

Comisión de Agua y Alcantarillado del Municipio de Tulancingo de Bravo, Hidalgo (a)
 Estado Analítico del Ejercicio del Presupuesto de Egresos Detallado - LDF



Clasificación Administrativa

Del 1 de Enero al 31 de Julio de 2023 (b)

(PESOS)

Concepto (c)	Egresos						Subejercicio (e)
	Aprobado (d)	Ampliaciones/ (Reducciones)	Modificado	Devengado	Pagado		
I. Gasto No Etiquetado (I=A+B+C+D+E+F+G+H)	78,931,913	9,997,212	88,929,125	56,769,613	56,165,778	32,159,512	
DIRECCION GENERAL	4,726,506	1,643,701	6,370,208	2,707,045	2,685,011	3,663,163	
DIRECCION COMERCIAL	5,403,310	1,558,334	6,961,644	4,062,732	4,005,121	2,898,912	
DIRECCION DE FINANZAS Y ADMINISTRACION	5,643,163	2,277,309	7,920,472	3,445,114	3,411,728	4,475,358	
DIRECCION TECNICA	53,051,888	1,392,974	54,444,862	39,410,826	39,320,557	15,034,036	
DIRECCION JURIDICA	1,540,521	82,032	1,622,553	746,927	745,337	875,627	
DIRECCION DE CONTROL DE CALIDAD Y SANEAMIENTO	8,566,524	3,042,863	11,609,386	6,396,969	5,998,024	5,212,417	
II. Gasto Etiquetado (II=A+B+C+D+E+F+G+H)	0	148,361	148,361	0	0	148,361	
DIRECCION GENERAL	0	0	0	0	0	0	
DIRECCION COMERCIAL	0	0	0	0	0	0	
DIRECCION DE FINANZAS Y ADMINISTRACION	0	0	0	0	0	0	
DIRECCION TECNICA	0	148,361	148,361	0	0	148,361	
DIRECCION JURIDICA	0	0	0	0	0	0	
DIRECCION DE CONTROL DE CALIDAD Y SANEAMIENTO	0	0	0	0	0	0	
III. Total de Egresos (III = I + II)	78,931,913	10,145,573	89,077,486	56,769,613	56,165,778	32,307,873	

Jirc A





Comisión de Agua y Alcantarillado del Municipio de Tulancingo de Bravo, Hidalgo (a)
 Estado Analítico del Ejercicio del Presupuesto de Egresos Detallado - LDF
 Clasificación Administrativa
 Del 1 de Enero al 31 de Agosto de 2023 (b)
 (PESOS)

Concepto (c)	Egresos						Subejercicio (e)
	Aprobado (d)	Ampliaciones/ (Reducciones)	Modificado	Devengado	Pagado		
I. Gasto No Etiquetado (I=A+B+C+D+E+F+G+H)	78,931,913	9,997,212	88,929,125	63,155,523	62,626,150	25,773,602	
DIRECCION GENERAL	4,726,506	1,643,701	6,370,208	2,926,880	2,906,740	3,443,328	
DIRECCION COMERCIAL	5,403,310	1,558,334	6,961,644	4,549,302	4,500,679	2,412,342	
DIRECCION DE FINANZAS Y ADMINISTRACION	5,643,163	2,277,309	7,920,472	4,018,273	3,979,706	3,902,199	
DIRECCION TECNICA	53,051,888	1,392,974	54,444,862	43,903,002	43,816,761	10,541,860	
DIRECCION JURIDICA	1,540,521	82,032	1,622,553	827,322	825,060	795,232	
DIRECCION DE CONTROL DE CALIDAD Y SANEAMIENTO	8,566,524	3,042,863	11,609,386	6,930,744	6,597,205	4,678,642	
						0	
						0	
II. Gasto Etiquetado (II=A+B+C+D+E+F+G+H)	0	148,361	148,361	0	0	148,361	
DIRECCION GENERAL	0	0	0	0	0	0	
DIRECCION COMERCIAL	0	0	0	0	0	0	
DIRECCION DE FINANZAS Y ADMINISTRACION	0	0	0	0	0	0	
DIRECCION TECNICA	0	148,361	148,361	0	0	148,361	
DIRECCION JURIDICA	0	0	0	0	0	0	
DIRECCION DE CONTROL DE CALIDAD Y SANEAMIENTO	0	0	0	0	0	0	
						0	
						0	
III. Total de Egresos (III = I + II)	78,931,913	10,145,573	89,077,486	63,155,523	62,626,150	25,921,963	


[Handwritten signature]

Jrc A



Comisión de Agua y Alcantarillado del Municipio de Tulancingo de Bravo, Hidalgo (a)
 Estado Analítico del Ejercicio del Presupuesto de Egresos Detallado - LDF
 Clasificación Administrativa
 Del 1 de Enero al 30 de Septiembre de 2023 (b)
 (PESOS)

Concepto (c)	Egresos						Subejercicio (e)
	Aprobado (d)	Ampliaciones/ (Reducciones)	Modificado	Devengado	Pagado		
I. Gasto No Etiquetado (I=A+B+C+D+E+F+G+H)	78,931,913	9,997,212	88,929,125	68,488,997	68,052,540	20,440,128	
DIRECCION GENERAL	4,726,506	1,643,701	6,370,208	3,150,621	3,126,501	3,219,587	
DIRECCION COMERCIAL	5,403,310	1,558,334	6,961,644	5,002,406	4,952,606	1,959,238	
DIRECCION DE FINANZAS Y ADMINISTRACION	5,643,163	2,277,309	7,920,472	4,599,991	4,563,476	3,320,481	
DIRECCION TECNICA	53,051,888	1,392,974	54,444,862	47,282,650	47,229,256	7,162,212	
DIRECCION JURIDICA	1,540,521	82,032	1,622,553	921,250	918,719	701,304	
DIRECCION DE CONTROL DE CALIDAD Y SANEAMIENTO	8,566,524	3,042,863	11,609,386	7,532,079	7,261,983	4,077,307	
II. Gasto Etiquetado (II=A+B+C+D+E+F+G+H)	0	1,472,299	1,472,299	1,472,299	1,472,299	0	
DIRECCION GENERAL	0	0	0	0	0	0	
DIRECCION COMERCIAL	0	0	0	0	0	0	
DIRECCION DE FINANZAS Y ADMINISTRACION	0	0	0	0	0	0	
DIRECCION TECNICA	0	1,472,299	1,472,299	1,472,299	1,472,299	0	
DIRECCION JURIDICA	0	0	0	0	0	0	
DIRECCION DE CONTROL DE CALIDAD Y SANEAMIENTO	0	0	0	0	0	0	
III. Total de Egresos (III = I + II)	78,931,913	11,469,511	90,401,424	69,961,296	69,524,839	20,440,128	



[Handwritten signature]

Jic A