

Comisión de Agua y Alcantarillado del Municipio de Tulancingo de Bravo, Hidalgo

Estado Analítico del Activo

Del 1 de Enero al 30 de Septiembre de 2023


(Cifras en Pesos)

Concepto	Saldo Inicial	Cargos del Período	Abonos del Período	Saldo Final	Variación del Período
ACTIVO					
Activo Circulante	66,244,358	225,238,660	215,117,762	76,365,257	10,120,898
Efectivo y Equivalentes	30,441,709	223,182,901	215,117,762	38,506,848	8,065,139
Derechos a Recibir Efectivo o Equivalentes	629,652	131,803,772	126,993,445	5,439,979	4,810,327
Derechos a Recibir Bienes o Servicios	30,058,929	91,379,129	88,124,317	33,313,741	3,254,812
Inventarios	-246,871	0	0	-246,871	0
Almacenes	0	0	0	0	0
Estimación por Pérdida o Deterioro de Activos Circulantes	0	0	0	0	0
Otros Activos Circulantes	0	0	0	0	0
Activo No Circulante	35,802,649	2,055,759	0	37,858,408	2,055,759
Inversiones Financieras a Largo Plazo	0	0	0	0	0
Derechos a Recibir Efectivo o Equivalentes a Largo Plazo	0	0	0	0	0
Bienes Inmuebles, Infraestructura y Construcciones en Proceso	1,308,880	0	0	1,308,880	0
Bienes Muebles	32,408,322	2,005,541	0	34,413,863	2,005,541
Activos Intangibles	4,491,027	50,218	0	4,541,245	50,218
Depreciación, Deterioro y Amortización Acumulada de Bienes	-5,233,990	0	0	-5,233,990	0
Activos Diferidos	2,828,410	0	0	2,828,410	0
Estimación por Pérdida o Deterioro de Activos no Circulantes	0	0	0	0	0
Otros Activos no Circulantes	0	0	0	0	0

“””””Bajo protesta de decir verdad declaramos que las cifras contenidas en este estado financiero son veraces y contienen toda la información referente a la información de la Comisión de Agua y Alcantarillado del Municipio de Tulancingo de Bravo, afirmando ser legalmente responsables de la autenticidad y veracidad de las mismas, y asimismo asumimos la responsabilidad por cualquier declaración en falso sobre las mismas”””””

LUIS ALONSO GONZÁLEZ
DIRECTOR GENERAL


LIC. JUAN CARLOS LARA ARROYO
COMISARIO



Comisión de Agua y Alcantarillado del Municipio de Tulancingo de Bravo, Hidalgo
 Estado Analítico del Activo
 Del 1 de Enero al 31 de Agosto de 2023
 (Cifras en Pesos)

Concepto	Saldo Inicial	Cargos del Periodo	Abonos del Periodo	Saldo Final	Variación del Periodo
ACTIVO	66,244,358	206,101,262	197,308,150	75,037,470	8,793,111
Activo Circulante	30,441,709	204,074,340	197,308,150	37,207,899	6,766,190
Efectivo y Equivalentes	629,652	122,212,548	118,433,174	4,409,026	3,779,374
Derechos a Recibir Efectivo o Equivalentes	30,058,929	81,861,792	78,874,976	33,045,745	2,986,816
Derechos a Recibir Bienes o Servicios	-246,871	0	0	-246,871	0
Inventarios	0	0	0	0	0
Almacenes	0	0	0	0	0
Estimación por Pérdida o Deterioro de Activos Circulantes	0	0	0	0	0
Otros Activos Circulantes	0	0	0	0	0
Activo No Circulante	35,802,649	2,026,921	0	37,829,570	2,026,921
Inversiones Financieras a Largo Plazo	0	0	0	0	0
Derechos a Recibir Efectivo o Equivalentes a Largo Plazo	0	0	0	0	0
Bienes Inmuebles, Infraestructura y Construcciones en Proceso	1,308,880	0	0	1,308,880	0
Bienes Muebles	32,408,322	1,996,921	0	34,405,243	1,996,921
Activos Intangibles	4,491,027	30,000	0	4,521,027	30,000
Depreciación, Deterioro y Amortización Acumulada de Bienes	-5,233,990	0	0	-5,233,990	0
Activos Diferidos	2,828,410	0	0	2,828,410	0
Estimación por Pérdida o Deterioro de Activos no Circulantes	0	0	0	0	0
Otros Activos no Circulantes	0	0	0	0	0

*****Bajo protesta de decir verdad declaramos que las cifras contenidas en este estado financiero son veraces y contienen toda la información referente a la situación de los recursos de la Comisión de Agua y Alcantarillado del Municipio de Tulancingo de Bravo, afirmando ser legalmente responsables de la autenticidad y veracidad de las mismas, y asimismo damos fe de haber dado origen a cualquier declaración en falso sobre las mismas*****



LUIS ALONSO GONZALEZ
 DIRECTOR GENERAL

LIC. JUAN CARLOS LARA ARROYO
 COMISARIO


Comisión de Agua y Alcantarillado del Municipio de Tulancingo de Bravo, Hidalgo

Estado Analítico del Activo

Del 1 de Enero al 31 de Julio de 2023

(Cifras en Pesos)

Concepto	Saldo Inicial	Cargos del Periodo	Abonos del Periodo	Saldo Final	Variación del Periodo
ACTIVO	66,244,358	190,250,906	180,329,836	76,165,429	9,921,070
Activo Circulante	30,441,709	188,294,933	180,329,836	38,406,806	7,965,097
Efectivo y Equivalentes	629,652	113,390,419	108,056,335	5,963,735	5,334,084
Derechos a Recibir Efectivo o Equivalentes	30,058,929	74,904,514	72,273,501	32,689,942	2,631,013
Derechos a Recibir Bienes o Servicios	-246,871	0	0	-246,871	0
Inventarios	0	0	0	0	0
Almacenes	0	0	0	0	0
Estimación por Pérdida o Deterioro de Activos Circulantes	0	0	0	0	0
Otros Activos Circulantes	0	0	0	0	0
Activo No Circulante	35,802,649	1,955,973	0	37,758,622	1,955,973
Inversiones Financieras a Largo Plazo	0	0	0	0	0
Derechos a Recibir Efectivo o Equivalentes a Largo Plazo	0	0	0	0	0
Bienes Inmuebles, Infraestructura y Construcciones en Proceso	1,308,880	0	0	1,308,880	0
Bienes Muebles	32,408,322	1,955,973	0	34,364,295	1,955,973
Activos Intangibles	4,491,027	0	0	4,491,027	0
Depreciación, Deterioro y Amortización Acumulada de Bienes	-5,233,990	0	0	-5,233,990	0
Activos Diferidos	2,828,410	0	0	2,828,410	0
Estimación por Pérdida o Deterioro de Activos no Circulantes	0	0	0	0	0
Otros Activos no Circulantes	0	0	0	0	0



.....Bajo protesta de decir verdad declaramos que las cifras contenidas en este estado financiero son veraces y contienen toda la información referente a los hechos, respaldados de la Comisión de Agua y Alcantarillado del Municipio de Tulancingo de Bravo, afirmando ser legalmente responsables de la autenticidad y veracidad de las mismas, asimismo, asumimos la responsabilidad derivada de cualquier declaración en falso sobre las mismas.....

[Handwritten Signature]

LUIS ALONSO GONZALEZ
DIRECTOR GENERAL

MUNICIPIO DE TULANCINGO DE BRAVO, HGO.
DIRECCION DE ADMINISTRACION Y FINANZAS

LIC. JUAN CARLOS LARA ARROYO
COMISARIO