

Comisión de Agua y Alcantarillado del Municipio de Tulancingo de Bravo, Hidalgo

Estado Analítico del Activo


Del 1 de Enero al 30 de Junio de 2023

(Cifras en Pesos)

Concepto	Saldo Inicial	Cargos del Periodo	Abonos del Periodo	Saldo Final	Variación del Periodo
ACTIVO	66,244,358	173,865,119	160,818,551	79,290,926	13,046,568
Activo Circulante	30,441,709	171,909,146	160,818,551	41,532,304	11,090,594
Efectivo y Equivalentes	629,652	104,001,155	95,170,884	9,459,923	8,830,272
Derechos a Recibir Efectivo o Equivalentes	30,058,929	67,907,990	65,647,668	32,319,252	2,260,323
Derechos a Recibir Bienes o Servicios	-246,871	0	0	-246,871	0
Inventarios	0	0	0	0	0
Almacenes	0	0	0	0	0
Estimación por Pérdida o Deterioro de Activos Circulantes	0	0	0	0	0
Otros Activos Circulantes	0	0	0	0	0
Activo No Circulante	35,802,649	1,955,973	0	37,758,622	1,955,973
Inversiones Financieras a Largo Plazo	0	0	0	0	0
Derechos a Recibir Efectivo o Equivalentes a Largo Plazo	0	0	0	0	0
Bienes Inmuebles, Infraestructura y Construcciones en Proceso	1,308,880	0	0	1,308,880	0
Bienes Muebles	32,408,322	1,955,973	0	34,364,295	1,955,973
Activos Intangibles	4,491,027	0	0	4,491,027	0
Depreciación, Deterioro y Amortización Acumulada de Bienes	-5,233,990	0	0	-5,233,990	0
Activos Diferidos	2,828,410	0	0	2,828,410	0
Estimación por Pérdida o Deterioro de Activos no Circulantes	0	0	0	0	0
Otros Activos no Circulantes	0	0	0	0	0

"Bajo protesta de decir verdad declaramos que las cifras contenidas en este estado financiero son veraces y contienen toda la información referente a la situación y/o los resultados de la Comisión de Agua y Alcantarillado del Municipio de Tulancingo de Bravo, afirmando ser legalmente responsables de la autenticidad y veracidad de las mismas, y asimismo asumimos la responsabilidad derivada de cualquier declaración en falso sobre las mismas"

LUIS ENRIQUE HIDALGO HERNANDEZ
DIRECTOR GENERAL



MTRA CLAUDIA LETICIA ALTAMIRA MENDOZA
DIRECTORA DE ADMINISTRACIÓN Y FINANZAS

LIC. JUAN CARLOS LARA ARROYO
COMISARIO

LA

Comisión de Agua y Alcantarillado del Municipio de Tulancingo de Bravo, Hidalgo

Estado Analítico del Activo


Del 1 de Enero al 31 de Mayo de 2023

(Cifras en Pesos)

Concepto	Saldo Inicial	Cargos del Periodo	Abores del Periodo	Saldo Final	Variación del Periodo
ACTIVO	66,244,358	150,189,472	135,194,138	81,239,693	14,995,334
Activo Circulante	30,441,709	148,233,499	135,194,138	43,481,071	13,039,361
Efectivo y Equivalentes	629,652	85,976,141	74,962,553	11,643,239	11,013,587
Derechos a Recibir Efectivo o Equivalentes	30,058,929	62,257,358	60,231,585	32,084,703	2,025,774
Derechos a Recibir Bienes o Servicios	-246,871	0	0	-246,871	0
Inventarios	0	0	0	0	0
Almacenes	0	0	0	0	0
Estimación por Pérdida o Deterioro de Activos Circulantes	0	0	0	0	0
Otros Activos Circulantes	0	0	0	0	0
Activo No Circulante	35,802,649	1,955,973	0	37,758,622	1,955,973
Inversiones Financieras a Largo Plazo	0	0	0	0	0
Derechos a Recibir Efectivo o Equivalentes a Largo Plazo	0	0	0	0	0
Bienes Inmuebles, Infraestructura y Construcciones en Proceso	1,308,880	0	0	1,308,880	0
Bienes Muebles	32,408,322	1,955,973	0	34,364,295	1,955,973
Activos Intangibles	4,491,027	0	0	4,491,027	0
Depreciación, Deterioro y Amortización Acumulada de Bienes	-5,233,990	0	0	-5,233,990	0
Activos Diferidos	2,828,410	0	0	2,828,410	0
Estimación por Pérdida o Deterioro de Activos no Circulantes	0	0	0	0	0
Otros Activos no Circulantes	0	0	0	0	0

"Bajo protesta de decir verdad declaramos que las cifras contenidas en este estado financiero son veraces y contienen toda la información referente a la situación y/o los resultados de la Comisión de Agua y Alcantarillado del Municipio de Tulancingo de Bravo, afirmando ser legalmente responsables de la autenticidad y veracidad de las mismas, y asimismo asumimos la responsabilidad derivada de cualquier declaración en falso sobre las mismas"

LUIS ENRIQUE HIDALGO HERNANDEZ
DIRECTOR GENERAL



MTRA CLAUDIA LETICIA ALTAMIRA MENDOZA
DIRECTORA DE ADMINISTRACIÓN Y FINANZAS

LIC. JUAN CARLOS LARA ARROYO
COMISARIO

[Handwritten signature]

Comisión de Agua y Alcantarillado del Municipio de Tulancingo de Bravo, Hidalgo

Estado Analítico del Activo

Del 1 de Enero al 30 de Abril de 2023

(Cifras en Pesos)


Concepto	Saldo Inicial	Cargos del Periodo	Abonos del Periodo	Saldo Final	Variación del Periodo
ACTIVO	66,244,358	138,125,581	120,030,038	84,339,901	18,095,543
Activo Circulante	30,441,709	136,205,667	120,030,038	46,617,338	16,175,628
Efectivo y Equivalentes	629,652	80,507,670	65,927,160	15,210,161	14,580,509
Derechos a Recibir Efectivo o Equivalentes	30,058,929	55,697,997	54,102,878	31,654,048	1,595,119
Derechos a Recibir Bienes o Servicios	-246,871	0	0	-246,871	0
Inventarios	0	0	0	0	0
Almacenes	0	0	0	0	0
Estimación por Pérdida o Deterioro de Activos Circulantes	0	0	0	0	0
Otros Activos Circulantes	0	0	0	0	0
Activo No Circulante	35,802,649	1,919,915	0	37,722,564	1,919,915
Inversiones Financieras a Largo Plazo	0	0	0	0	0
Derechos a Recibir Efectivo o Equivalentes a Largo Plazo	0	0	0	0	0
Bienes Inmuebles, Infraestructura y Construcciones en Proceso	1,308,880	0	0	1,308,880	0
Bienes Muebles	32,408,322	1,919,915	0	34,328,237	1,919,915
Activos Intangibles	4,491,027	0	0	4,491,027	0
Depreciación, Deterioro y Amortización Acumulada de Bienes	-5,233,990	0	0	-5,233,990	0
Activos Diferidos	2,828,410	0	0	2,828,410	0
Estimación por Pérdida o Deterioro de Activos no Circulantes	0	0	0	0	0
Otros Activos no Circulantes	0	0	0	0	0

"Bajo protesta de decir verdad declaramos que las cifras contenidas en este estado financiero son veraces y contienen toda la información referente a la situación y/o los resultados de la Comisión de Agua y Alcantarillado del Municipio de Tulancingo de Bravo, afirmando ser legalmente responsables de la autenticidad y veracidad de las mismas, y asimismo asumimos la responsabilidad derivada de cualquier declaración en falso sobre las mismas"

LUIS ENRIQUE HIDALGO HERNANDEZ
DIRECTOR GENERAL

MTRA CLAUDIA LETICIA ALTAMIRA MENDOZA
DIRECTORA DE ADMINISTRACIÓN Y FINANZAS

LIC. JUAN CARLOS LARREA ARROYO
COMISARIO



Jc