

Comisión de Agua y Alcantarillado del Municipio de Tulancingo de Bravo, Hidalgo
 Estado de Situación Financiera
 Al 31 de Marzo de 2023
 (Cifras en Pesos)


Concepto	2023	2022	Concepto	2023	2022
ACTIVO			PASIVO		
Activo Circulante			Pasivo Circulante		
Efectivo y Equivalentes	19,751,126	529,652	Cuentas por Pagar a Corto Plazo	6,071,879	4,317,180
Derechos a Recibir Efectivo o Equivalentes	31,145,765	30,058,929	Documentos por Pagar a Corto Plazo	0	0
Derechos a Recibir Bienes o Servicios	-246,871	-246,871	Porción a Corto Plazo de la Deuda Pública a Largo Plazo	0	0
Inventarios	0	0	Títulos y Valores a Corto Plazo	0	0
Almacenes	0	0	Pasivos Diferidos a Corto Plazo	737,492	737,452
Estimación por Pérdida o Deterioro de Activos Circulantes	0	0	Fondos y Bienes de Terceros en Garantía y/o Administración a Corto Plazo	0	0
Otros Activos Circulantes	0	0	Provisiones a Corto Plazo	0	0
Total de Activos Circulantes	50,650,020	30,441,709	Otros Pasivos a Corto Plazo	-232,911	0
Activo No Circulante			Total de Pasivos Circulantes	6,576,460	5,054,672
Inversiones Financieras a Largo Plazo	0	0	Pasivo No Circulante		
Derechos a Recibir Efectivo o Equivalentes a Largo Plazo	0	0	Cuentas por Pagar a Largo Plazo	703,147	703,147
Bienes Inmuebles, Infraestructura y Construcciones en Proceso	1,308,880	1,308,880	Documentos por Pagar a Largo Plazo	0	0
Bienes Muebles	33,775,512	32,408,322	Deuda Pública a Largo Plazo	0	0
Activos Intangibles	4,491,027	4,491,027	Pasivos Diferidos a Largo Plazo	0	0
Depreciación, Deterioro y Amortización Acumulada de Bienes	-5,233,990	-5,233,990	Fondos y Bienes de Terceros en Garantía y/o en Administración a Largo Plazo	0	0
Activos Diferidos	2,828,410	2,828,410	Provisiones a Largo Plazo	0	0
Estimación por Pérdida o Deterioro de Activos no Circulantes	0	0	Total de Pasivos No Circulantes	703,147	703,147
Otros Activos no Circulantes	0	0	Total del Pasivo	7,279,607	5,757,819
Total de Activos No Circulantes	37,169,839	35,802,649	HACIENDA PÚBLICA/PATRIMONIO		
Total del Activo	87,819,859	66,244,358	Hacienda Pública/Patrimonio Contribuido	0	0
			Aportaciones	0	0
			Donaciones de Capital	0	0
			Actualización de la Hacienda Pública /Patrimonio	0	0
			Hacienda Pública/Patrimonio Generado	80,540,253	60,486,540
			Resultados del Ejercicio (Ahorro/Desahorro)	20,053,713	2,596,280
			Resultados de Ejercicios Anteriores	60,486,540	57,890,260
			Revalúos	0	0
			Otros	0	0
			Modificaciones de Resultados de Ejercicios Anteriores	0	0
			Exceso de actualización en la Actualización de la Hacienda Pública/Patrimonio	0	0
			Resultado por Posición Monetaria	0	0
			Resultado por Tenencia de Activos no Monetarios	0	0
			Total Hacienda Pública/Patrimonio	80,540,253	60,486,540
			Total del Pasivo y Hacienda Pública/Patrimonio	87,819,859	66,244,358

"Bajo protesta de decir verdad declaramos que las cifras contenidas en este estado financiero son veraces y contienen toda la información referente al Municipio de Tulancingo de Bravo, Comisión de Agua y Alcantarillado del Municipio de Tulancingo de Bravo, afirmando ser legalmente responsables de la autenticidad y veracidad de las mismas, y asimismo asumimos la responsabilidad por cualquier declaración en falso sobre las mismas"

LUIS ENRIQUE HIDALGO HERNANDEZ
DIRECTOR GENERAL

LIC. JUAN CARLOS LARA ARROYO
COMISARIO


MTRA CLAUDIA LETICIA ALTAMIRA MENDOZA
DIRECTORA DE ADMINISTRACIÓN Y FINANZAS

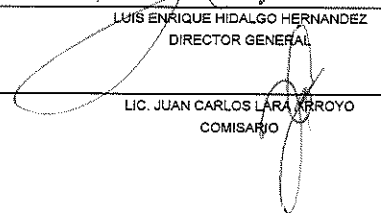


Comisión de Agua y Alcantarillado del Municipio de Tulancingo de Bravo, Hidalgo
 Estado de Situación Financiera
 Al 28 de Febrero de 2023
 (Cifras en Pesos)

Concepto	2023	2022	Concepto	2023	2022
ACTIVO			PASIVO		
Activo Circulante			Pasivo Circulante		
Efectivo y Equivalentes	20,984,603	629,652	Cuentas por Pagar a Corto Plazo	4,744,957	4,317,180
Derechos a Recibir Efectivo o Equivalentes	30,542,605	30,058,929	Documentos por Pagar a Corto Plazo	0	0
Derechos a Recibir Bienes o Servicios	-246,871	-246,871	Porción a Corto Plazo de la Deuda Pública a Largo Plazo	0	0
Inventarios	0	0	Títulos y Valores a Corto Plazo	0	0
Almacenes	0	0	Pasivos Diferidos a Corto Plazo	737,492	737,492
Estimación por Pérdida o Deterioro de Activos Circulantes	0	0	Fondos y Bienes de Terceros en Garantía y/o Administración a Corto Plazo	0	0
Otros Activos Circulantes	0	0	Provisiones a Corto Plazo	0	0
Total de Activos Circulantes	51,280,237	30,441,709	Otros Pasivos a Corto Plazo	-232,911	0
Activo No Circulante			Total de Pasivos Circulantes	5,249,538	5,054,672
Inversiones Financieras a Largo Plazo	0	0	Pasivo No Circulante		
Derechos a Recibir Efectivo o Equivalentes a Largo Plazo	0	0	Cuentas por Pagar a Largo Plazo	703,147	703,147
Bienes Inmuebles, Infraestructura y Construcciones en Proceso	1,308,880	1,308,880	Documentos por Pagar a Largo Plazo	0	0
Bienes Muebles	32,487,840	32,408,322	Deuda Pública a Largo Plazo	0	0
Activos Intangibles	4,491,027	4,491,027	Pasivos Diferidos a Largo Plazo	0	0
Depreciación, Deterioro y Amortización Acumulada de Bienes	-5,233,990	-5,233,990	Fondos y Bienes de Terceros en Garantía y/o en Administración a Largo Plazo	0	0
Activos Diferidos	2,828,410	2,828,410	Provisiones a Largo Plazo	0	0
Estimación por Pérdida o Deterioro de Activos no Circulantes	0	0	Total de Pasivos No Circulantes	703,147	703,147
Otros Activos no Circulantes	0	0	Total del Pasivo	5,952,685	5,757,819
Total de Activos No Circulantes	35,882,167	35,802,649	HACIENDA PÚBLICA/PATRIMONIO		
Total del Activo	87,162,404	66,244,358	Hacienda Pública/Patrimonio Contribuido	0	0
			Aportaciones	0	0
			Donaciones de Capital	0	0
			Actualización de la Hacienda Pública /Patrimonio	0	0
			Hacienda Pública/Patrimonio Generado	81,209,719	60,486,540
			Resultados del Ejercicio (Ahorro/Desahorro)	20,723,179	2,596,260
			Resultados de Ejercicios Anteriores	60,486,540	57,890,280
			Reservas	0	0
			Rectificaciones de Resultados de Ejercicios Anteriores	0	0
			Exceso / Insuficiencia en la Actualización de la Hacienda Pública/Patrimonio	0	0
			Resultado por Posición Monetaria	0	0
			Resultado por Tenencia de Activos no Monetarios	0	0
			Capital Hacienda Pública/Patrimonio	81,209,719	60,486,540
			Total del Activo y Hacienda Pública /Patrimonio	87,162,403	66,244,358

Bajo protesta de decir verdad declaramos que las cifras contenidas en este estado financiero son veraces y contienen toda la información referente a la situación y/o los resultados de la Comisión de Agua y Alcantarillado del Municipio de Tulancingo de Bravo, afirmando ser legalmente responsables de la autenticidad y veracidad de las mismas, y asimismo asumo las consecuencias derivadas de cualquier declaración en falso sobre las mismas


 LUIS ENRIQUE HIDALGO HERNANDEZ
 DIRECTOR GENERAL


 LIC. JUAN CARLOS LARA XIRROY
 COMISARIO




 MTRA. CLAUDIA LETICIA ALTAMIRA MENDOZA
 DIRECTORA DE ADMINISTRACIÓN Y FINANZAS

Comisión de Agua y Alcantarillado del Municipio de Tulancingo de Bravo, Hidalgo
 Estado de Situación Financiera
 Al 31 de Enero de 2023
 (Cifras en Pesos)

Concepto	2023	2022	Concepto	2023	2022
ACTIVO			PASIVO		
Activo Circulante			Pasivo Circulante		
Efectivo y Equivalentes	20,826,998	629,652	Cuentas por Pagar a Corto Plazo	5,071,458	4,317,180
Derechos a Recibir Efectivo o Equivalentes	30,182,369	30,058,929	Documentos por Pagar a Corto Plazo	0	0
Derechos a Recibir Bienes o Servicios	-246,871	-246,871	Porción a Corto Plazo de la Deuda Pública a Largo Plazo	0	0
Inventarios	0	0	Títulos y Valores a Corto Plazo	0	0
Almacenes	0	0	Pasivos Diferidos a Corto Plazo	737,492	737,492
Estimación por Pérdida o Deterioro de Activos Circulantes	0	0	Fondos y Bienes de Terceros en Garantía y/o Administración a Corto Plazo	0	0
Otros Activos Circulantes	0	0	Provisiones a Corto Plazo	0	0
Total de Activos Circulantes	50,762,496	30,441,709	Otros Pasivos a Corto Plazo	-232,911	0
Activo No Circulante			Total de Pasivos Circulantes	5,576,038	5,054,672
Inversiones Financieras a Largo Plazo	0	0	Pasivo No Circulante		
Derechos a Recibir Efectivo o Equivalentes a Largo Plazo	0	0	Cuentas por Pagar a Largo Plazo	703,147	703,147
Bienes Inmuebles, Infraestructura y Construcciones en Proceso	1,308,880	1,308,880	Documentos por Pagar a Largo Plazo	0	0
Bienes Muebles	32,421,370	32,408,322	Deuda Pública a Largo Plazo	0	0
Activos Intangibles	4,491,027	4,491,027	Pasivos Diferidos a Largo Plazo	0	0
Depreciación, Deterioro y Amortización Acumulada de Bienes	-5,233,990	-5,233,990	Fondos y Bienes de Terceros en Garantía y/o en Administración a Largo Plazo	0	0
Activos Diferidos	2,828,410	2,828,410	Provisiones a Largo Plazo	0	0
Estimación por Pérdida o Deterioro de Activos no Circulantes	0	0	Total de Pasivos No Circulantes	703,147	703,147
Otros Activos no Circulantes	0	0	Total del Pasivo	6,279,185	5,757,818
Total de Activos No Circulantes	35,815,698	35,802,649	HACIENDA PÚBLICA/PATRIMONIO		
Total del Activo	86,578,193	66,244,358	Hacienda Pública/Patrimonio Contribuido	0	0
			Aportaciones	0	0
			Donaciones de Capital	0	0
			Actualización de la Hacienda Pública /Patrimonio	0	0
			Hacienda Pública/Patrimonio Generado	80,299,008	60,486,540
			Resultados del Ejercicio (Ahorro/Desahorro)	19,812,468	2,596,260
			Resultados de Ejercicios Anteriores	60,486,540	57,890,280
			Revalúos	0	0
			Reservas	0	0
			Rectificaciones de Resultados de Ejercicios Anteriores	0	0
			Exceso de Rectificación en la Actualización de la Hacienda Pública/Patrimonio	0	0
			Resultado por Posición Monetaria	0	0
			Resultado por Tenencia de Activos no Monetarios	0	0
			Total Hacienda Pública/Patrimonio	80,299,008	60,486,540
			Total del Pasivo y Hacienda Pública /Patrimonio	86,578,193	66,244,358

*Bajo protesta de decir verdad declaramos que las cifras contenidas en este estado financiero son veraces y contienen toda la información referente a la situación de Deuda de la Comisión de Agua y Alcantarillado del Municipio de Tulancingo de Bravo, afirmando ser legalmente responsables de la autenticidad y veracidad de las mismas, y asimismo asumimos la responsabilidad de haber emitido esta información en falso sobre las mismas

LUIS ENRIQUE HIDALGO HERNANDEZ
 DIRECTOR GENERAL

LIC. JUAN CARLOS LARA ARROYO
 COMISARIO

MTRA. CIUDIA LETICIA ALTAMIRA MENDOZA
 DIRECTORA DE ADMINISTRACIÓN Y FINANZAS

