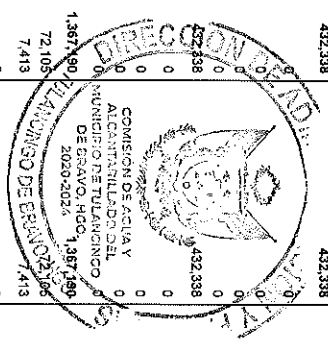


Comisión de Agua y Alcantarillado del Municipio de Tulancingo de Bravo, Hidalgo  
 Estado Analítico del Ejercicio del Presupuesto de Egresos  
 Clasificación por Objeto del Gasto (Capítulo y Concepto)  
 Del 1 de Enero al 31 de Marzo de 2023

Concepto	Aprobado	Aplicaciones (Resoluciones)	Egresos Modificado (1 + 2)	Derogado	Pagado	Subejercicio
<b>Servicios Personales</b>	<b>25,732,382</b>	<b>0</b>	<b>25,732,382</b>	<b>0</b>	<b>7,373,083</b>	<b>18,359,298</b>
Remuneraciones al Personal de Carácter Permanente	20,936,272	0	20,936,272	4,945,190	4,945,190	15,990,082
Remuneraciones al Personal de Carácter Transitorio	187,026	0	187,026	363,679	363,679	-176,653
Remuneraciones Adicionales y Especiales	4,289,246	0	4,289,246	2,054,715	2,054,715	2,214,532
Seguridad Social	0	0	0	0	0	0
Otras Prestaciones Sociales y Económicas	340,837	0	340,837	9,500	9,500	331,337
Previsiones	0	0	0	0	0	0
Pago de Estímulos a Servidores Públicos	0	0	0	0	0	0
<b>Materiales y Suministros</b>	<b>7,362,038</b>	<b>315,000</b>	<b>7,677,038</b>	<b>2,947,170</b>	<b>2,947,170</b>	<b>4,729,867</b>
Materiales de Administración, Emisión de Documentos y Artículos Oficiales	534,640	0	534,640	107,509	107,509	427,131
Alimentos y Utensilios	35,160	0	35,160	20,916	20,916	14,242
Materiales Primas y Materiales de Producción y Comercialización	80,630	0	80,630	35,272	35,272	45,358
Materiales y Artículos de Construcción y de Reparación	2,391,794	15,000	2,406,794	1,199,365	1,199,365	1,217,420
Productos Químicos, Farmacéuticos y de Laboratorio	801,000	300,000	1,101,000	366,602	366,602	734,398
Combustibles, Lubricantes y Aditivos	2,370,000	0	2,370,000	657,365	657,365	1,712,635
Vestuario, Blancos, Prendas de Protección y Artículos Deportivos	188,224	0	188,224	13,666	13,666	154,557
Materiales y Suministros Para Seguridad	0	0	0	0	0	0
Herramientas, Refacciones y Accesorios Menores	980,600	0	980,600	556,453	556,453	424,147
<b>Servicios Generales</b>	<b>41,499,672</b>	<b>1,136,980</b>	<b>42,636,652</b>	<b>14,387,310</b>	<b>14,086,517</b>	<b>28,249,342</b>
Servicios Básicos	31,456,022	35,000	31,491,022	8,521,907	8,521,907	22,969,115
Servicios de Arrendamiento	2,290,200	215,000	2,505,200	722,716	722,716	1,782,484
Servicios Profesionales, Científicos, Técnicos y Otros Servicios	1,020,000	696,155	1,696,155	1,016,595	981,727	699,560
Servicios Financieros, Bancarios y Comerciales	625,000	10,000	635,000	556,053	310,129	-21,053
Servicios de Instalación, Reparación, Mantenimiento y Conservación	3,145,750	16,897	3,162,647	1,824,934	1,824,934	1,337,713
Servicios de Comunicación Social y Publicidad	857,600	20,155	877,695	1,000	1,000	876,695
Servicios de Traslado y Viáticos	49,800	0	49,800	3,332	3,332	46,468
Servicios Oficiales	90,400	10,000	100,400	40,590	59,870	59,870
Otros Servicios Generales	2,065,000	193,773	2,258,773	1,700,243	1,700,243	658,530
<b>Transferencias, Asignaciones, Subsidios y Otras Ayudas</b>	<b>815,324</b>	<b>0</b>	<b>815,324</b>	<b>432,338</b>	<b>432,338</b>	<b>382,984</b>
Transferencias Internas y Asignaciones al Sector Público	0	0	0	0	0	0
Transferencias al Resto del Sector Público	0	0	0	0	0	0
Subsidios y Subvenciones	0	0	0	0	0	0
Ayudas Sociales	0	0	0	0	0	0
Pensiones y Jubilaciones	815,324	0	815,324	432,338	432,338	382,984
Transferencias a Fideicomisos, Mandatos y Otros Anticipo	0	0	0	0	0	0
Transferencias a la Seguridad Social	0	0	0	0	0	0
Donativos	0	0	0	0	0	0
Transferencias al Exterior	0	0	0	0	0	0
<b>Bienes Muebles, Inmuebles e Intangibles</b>	<b>3,372,500</b>	<b>0</b>	<b>3,372,500</b>	<b>1,367,990</b>	<b>1,367,990</b>	<b>2,012,723</b>
Mobiliario y Equipo de Administración	150,000	0	150,000	72,105	72,105	77,895
Mobiliario y Equipo Educativo y Recreativo	10,000	7,413	17,413	7,413	7,413	10,000
Equipo e Instrumental Médico y de Laboratorio	0	0	0	0	0	0
Vehículos y Equipo de Transporte	1,800,000	0	1,800,000	1,287,672	1,287,672	512,328
Equipo de Defensa y Seguridad	0	0	0	0	0	0




Comisión de Agua y Alcantarillado del Municipio de Tulancingo de Bravo, Hidalgo  
 Estado Analítico del Ejercicio del Presupuesto de Egresos  
 Clasificación por Objeto del Gasto (Capítulo y Concepto)  
 Del 1 de Enero al 31 de Marzo de 2023

Concepto	Aprobado	Aplicaciones/ (Reducciones)	Egresos Modificados		Derengados	Pagados	Subejercicio
			3 = (1 + 2)	4 = (3 - 4)			
Maquinaria, Otros Equipos y Herramientas	1,382,500	0	0	1,382,500	0	0	1,382,500
Activos Biológicos	0	0	0	0	0	0	0
Bienes Inmuebles	0	0	0	0	0	0	0
Activos Intangibles	50,000	0	0	50,000	0	0	50,000
<b>Inversión Pública</b>	0	0	0	0	0	0	0
Otra Pública en Bienes de Dominio Público	0	0	0	0	0	0	0
Otra Pública en Bienes Propios	0	0	0	0	0	0	0
Proyectos Productivos y Acciones de Fomento	0	0	0	0	0	0	0
<b>Inversiones Financieras y Otras Provisiones</b>	0	0	0	0	0	0	0
Inversiones Para el Fomento de Actividades Productivas	0	0	0	0	0	0	0
Acciones y Participaciones de Capital	0	0	0	0	0	0	0
Compra de Títulos y Valores	0	0	0	0	0	0	0
Concesión de Préstamos	0	0	0	0	0	0	0
Inversiones en Fideicomisos, Mandatos y Otros Análogos	0	0	0	0	0	0	0
Otras Inversiones Financieras	0	0	0	0	0	0	0
Provisiones para Contingencias y Otras erogaciones Especiales	0	0	0	0	0	0	0
<b>Participaciones y Aportaciones</b>	0	0	0	0	0	0	0
Participaciones	0	0	0	0	0	0	0
Aportaciones	0	0	0	0	0	0	0
Convenios	0	0	0	0	0	0	0
<b>Deuda Pública</b>	150,000	10,000	160,000	160,000	232,911	232,911	-72,911
Amortización de la Deuda Pública	0	0	0	0	0	0	0
Intereses de la Deuda Pública	0	0	0	0	0	0	0
Comisiones de la Deuda Pública	0	0	0	0	0	0	0
Gastos de la Deuda Pública	0	0	0	0	0	0	0
Costo por Coberturas	0	0	0	0	0	0	0
Apoyos Financieros	0	0	0	0	0	0	0
Aduenas de Ejercicios Fiscales Anteriores (Adeleas)	150,000	10,000	160,000	160,000	232,911	232,911	-72,911
<b>Total del Gasto</b>	<b>78,991,913</b>	<b>1,489,992</b>	<b>80,401,305</b>	<b>26,740,003</b>	<b>26,439,810</b>	<b>53,661,302</b>	

LUIS ENRIQUE HIDALGO HERNANDEZ  
 DIRECTOR GENERAL


LIC. JUAN CARLOS LARA ARROYO  
 COMISARIO

MTRA. CLAUDIA LÓPEZ ALTAMIRA MENDOZA  
 DIRECTORA DE ADMINISTRACIÓN Y FINANZAS



Comisión de Agua y Alcantarillado del Municipio de Tulancingo de Bravo, Hidalgo  
 Estado Analítico del Ejercicio del Presupuesto de Egresos  
 Clasificación por Objeto del Gasto (Capítulo y Concepto)  
 Del 1 de Enero al 28 de Febrero de 2023

Concepto	Aprobado 1	Ampliaciones (Reducciones) 2	Egresos Modificados 3 = (1 + 2)	Devengado 4	Pagado 5	Salvarencia 6 = (3 - 4)
<b>Servicios Personales</b>	<b>25,732,382</b>	<b>0</b>	<b>25,732,382</b>	<b>5,536,489</b>	<b>5,536,489</b>	<b>20,195,892</b>
Remuneraciones al Personal de Carácter Permanente	20,935,272	0	20,935,272	3,232,527	3,232,527	17,702,745
Remuneraciones al Personal de Carácter Transitorio	187,026	0	187,026	247,748	247,748	-60,722
Remuneraciones Adicionales y Especiales	4,269,246	0	4,269,246	2,054,715	2,054,715	2,214,532
Seguridad Social	0	0	0	0	0	0
Otras Prestaciones Sociales y Económicas	340,837	0	340,837	1,500	1,500	339,337
Previsiones	0	0	0	0	0	0
Pago de Estímulos a Servidores Públicos	0	0	0	0	0	0
<b>Materiales y Suministros</b>	<b>7,352,038</b>	<b>315,000</b>	<b>7,667,038</b>	<b>1,982,883</b>	<b>1,892,426</b>	<b>5,694,154</b>
Materiales de Administración, Emisión de Documentos y Artículos Oficiales	534,640	0	534,640	94,830	94,830	439,810
Alimentos y Utensilios	35,160	0	35,160	5,909	5,909	29,251
Materias Primas y Materiales de Producción y Comercialización	80,630	0	80,630	29,088	29,088	51,542
Materiales y Artículos de Construcción y de Reparación	2,351,794	15,000	2,406,784	850,288	850,288	1,556,496
Productos Químicos, Farmacéuticos y de Laboratorio	801,000	300,000	1,101,000	204,684	122,693	896,316
Combustibles, Lubricantes y Aditivos	2,370,000	0	2,370,000	422,916	422,916	1,947,084
Vestuario, Blancos, Prendas de Protección y Artículos Deportivos	158,224	0	158,224	13,328	13,328	154,896
Materiales y Suministros Para Seguridad	0	0	0	0	0	0
Herramientas, Relaciones y Accesorios Menores	980,600	0	980,600	353,841	353,841	618,759
<b>Servicios Generales</b>	<b>41,499,672</b>	<b>1,136,980</b>	<b>42,636,652</b>	<b>9,597,590</b>	<b>9,153,662</b>	<b>33,039,062</b>
Servicios Básicos	31,456,022	35,000	31,491,022	5,836,488	5,836,488	25,654,533
Servicios de Arrendamiento	2,290,200	215,000	2,505,200	507,196	507,196	1,998,004
Servicios Profesionales, Científicos, Técnicos y Otros Servicios	1,020,000	638,155	1,658,155	608,932	551,275	1,047,223
Servicios Financieros, Bancarios y Comerciales	525,000	10,000	535,000	522,618	219,725	12,282
Servicios de Instalación, Reparación, Mantenimiento y Conservación	3,145,750	16,897	3,162,647	660,425	587,051	2,502,218
Servicios de Comunicación Social y Publicidad	657,500	20,155	677,655	0	0	677,655
Servicios de Traslado y Viáticos	49,800	0	49,800	2,469	2,469	47,331
Servicios Oficiales	90,400	10,000	100,400	37,404	37,404	62,996
Otros Servicios Generales	2,085,000	193,773	2,298,773	1,422,053	1,422,053	836,720
<b>Transferencias, Asignaciones, Subsidios y Otras Ayudas</b>	<b>815,321</b>	<b>0</b>	<b>815,321</b>	<b>288,496</b>	<b>288,496</b>	<b>526,826</b>
Transferencias Internas y Asignaciones al Sector Público	0	0	0	0	0	0
Transferencias al Resto del Sector Público	0	0	0	0	0	0
Subsidios y Subvenciones	0	0	0	0	0	0
Ayudas Sociales	0	0	0	0	0	0
Penalizaciones y Juicios	815,321	0	815,321	288,496	288,496	526,826
Transferencias a Fideicomisos, Mandatos y Otros Análogos	0	0	0	0	0	0
Transferencias a la Seguridad Social	0	0	0	0	0	0
Donativos	0	0	0	0	0	0
Transferencias al Exterior	0	0	0	0	0	0
<b>Bienes Muebles, Inmuebles e Intangibles</b>	<b>3,372,500</b>	<b>7,413</b>	<b>3,379,913</b>	<b>79,516</b>	<b>68,489</b>	<b>3,300,395</b>
Mobiliario y Equipo de Administración	159,000	0	159,000	72,106	72,106	77,895
Mobiliario y Equipo Educativo y Recreativo	10,000	7,413	17,413	7,413	7,413	10,000
Equipo e Instrumental Médico y de Laboratorio	0	0	0	0	0	0
Equipo de Transporte	1,800,000	0	1,800,000	0	0	1,800,000
Equipo de Defensa y Seguridad	0	0	0	0	0	0

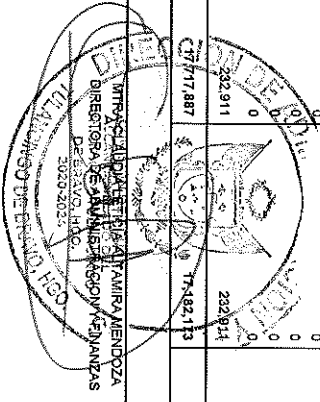


Comisión de Agua y Alcantarillado del Municipio de Tulancingo de Bravo, Hidalgo  
 Estado Analítico del Ejercicio del Presupuesto de Egresos  
 Clasificación por Objeto del Gasto (Capítulo y Concepto)  
 Del 1 de Enero al 28 de Febrero de 2023

Concepto	Aprobado	Ampliaciones (Reducciones)	Egresos Modificados	Desagregado	Pagos	Subpercepción
	1	2	3 = (1 + 2)	4	5	6 = (3 - 4)
Maquinaría, Otros Equipos y Herramientas	1,382,500	0	1,382,500	0	0	1,382,500
Activos Biológicos	0	0	0	0	0	0
Bienes Inmuebles	0	0	0	0	0	0
Activos Intangibles	50,000	0	50,000	0	0	50,000
Inversión Pública	0	0	0	0	0	0
Otra Pública en Bienes de Dominio Público	0	0	0	0	0	0
Otra Pública en Bienes Propios	0	0	0	0	0	0
Proyectos Productivos y Acciones de Fomento	0	0	0	0	0	0
Inversiones Financieras y Otras Provisiones	0	0	0	0	0	0
Inversiones Para el Fomento de Actividades Productivas	0	0	0	0	0	0
Acciones y Participaciones de Capital	0	0	0	0	0	0
Compra de Títulos y Valores	0	0	0	0	0	0
Concesión de Prestamos	0	0	0	0	0	0
Inversiones en Fideicomisos, Mandatos y Otros Análogos	0	0	0	0	0	0
Otras Inversiones Financieras	0	0	0	0	0	0
Provisiones para Contingencias y Otras Erogaciones Especiales	0	0	0	0	0	0
Participaciones y Aportaciones	0	0	0	0	0	0
Participaciones	0	0	0	0	0	0
Aportaciones	0	0	0	0	0	0
Convenios	0	0	0	0	0	0
Deuda Pública	150,000	10,000	160,000	232,911	232,911	-72,911
Amortización de la Deuda Pública	0	0	0	0	0	0
Intereses de la Deuda Pública	0	0	0	0	0	0
Comisiones de la Deuda Pública	0	0	0	0	0	0
Gastos de la Deuda Pública	0	0	0	0	0	0
Costo por Coberturas	0	0	0	0	0	0
Apoyos Financieros	0	0	0	0	0	0
Adendos de Ejercicios Fiscales Anteriores (Asterisk)	150,000	10,000	160,000	232,911	232,911	-72,911
<b>Total del Gasto</b>	<b>18,991,913</b>	<b>1,489,392</b>	<b>80,401,305</b>	<b>232,911</b>	<b>17,182,173</b>	<b>62,883,418</b>

LUIS ENRIQUE HIDALGO HERNANDEZ  
 DIRECTOR GENERAL

LIC. JUAN CARLOS LARA ARROYO  
 COMISARIO



Comisión de Agua y Alcantarillado del Municipio de Tlaxianguillo de Bravo, Hidalgo  
 Estado Analítico del Ejercicio del Presupuesto de Egresos  
 Clasificación por Objeto del Gasto (Capítulo y Concepto)  
 Del 1 de Enero al 31 de Enero de 2023

Concepto	Aprobado 1	Aplicaciones/ (Reducciones) 2	Egresos Modificado 3 = (1 + 2)	Devengado 4	Pagado 5	Subveniente 6 = (3 + 4)
Servicios Personales	25,732,382	0	25,732,382	3,786,526	3,786,526	21,945,857
Remuneraciones al Personal de Carácter Permanente	20,935,272	0	20,935,272	1,908,010	1,908,010	19,027,262
Remuneraciones al Personal de Carácter Transitorio	187,026	0	187,026	123,800	123,800	63,226
Remuneraciones Adicionales y Especiales	4,289,246	0	4,289,246	2,054,715	2,054,715	2,214,532
Seguridad Social	0	0	0	0	0	0
Otras Prestaciones Sociales y Económicas	340,837	0	340,837	0	0	340,837
Provisiones	0	0	0	0	0	0
Pago de Estímulos a Servidores Públicos	0	0	0	0	0	0
Materiales y Suministros	7,362,038	315,000	7,677,038	893,673	738,242	6,783,365
Materiales de Administración, Emisión de Documentos y Artículos Oficiales	534,640	0	534,640	42,449	42,449	492,191
Alimentos y Utensilios	35,180	0	35,180	4,543	4,543	30,617
Materiales Primas y Materiales de Producción y Comercialización	80,630	0	80,630	24,650	24,650	55,980
Materiales y Artículos de Construcción y de Reparación	2,391,784	15,000	2,406,784	378,459	378,458	2,030,326
Productos Químicos, Farmacéuticos y de Laboratorio	801,000	300,000	1,101,000	90,946	90,946	1,010,054
Combustibles, Lubricantes y Aditivos	2,370,000	0	2,370,000	222,514	67,083	2,147,486
Vestuario, Blancos, Prendas de Protección y Artículos Deportivos	168,224	0	168,224	12,667	12,667	155,557
Materiales y Suministros Para Seguridad	0	0	0	0	0	0
Herramientas, Refacciones y Accesorios	980,600	0	980,600	119,445	119,445	861,155
Menores	0	0	0	0	0	0
Servicios Generales	41,499,672	1,138,980	42,638,652	5,801,064	5,300,836	36,838,988
Servicios Básicos	31,456,022	35,000	31,491,022	3,006,034	3,006,034	28,485,987
Servicios de Arrendamiento	2,250,200	215,000	2,505,200	253,817	253,817	2,251,383
Servicios Profesionales, Científicos, Técnicos y Otros Servicios	1,020,000	698,155	1,868,155	318,513	202,014	1,337,642
Servicios Financieros, Bancarios y Comerciales	525,000	10,000	535,000	473,774	170,892	61,226
Servicios de Instalación, Reparación, Mantenimiento y Conservación	3,145,750	16,897	3,162,647	321,032	240,195	2,841,615
Servicios de Comunicación Social y Publicidad	857,500	20,155	877,655	0	0	877,655
Servicios de Trazado y Viáticos	49,800	0	49,800	0	0	49,800
Servicios Oficiales	90,400	10,000	100,400	33,882	0	66,518
Otros Servicios Generales	2,065,000	193,773	2,258,773	1,395,011	1,395,011	863,762
Transferencias, Asignaciones, Subsidios y Otras Ayudas	815,321	0	815,321	144,654	144,654	670,668
Transferencias Internas y Asignaciones al Sector Público	0	0	0	0	0	0
Transferencias al Resto del Sector Público	0	0	0	0	0	0
Subsidios y Subvenciones	0	0	0	0	0	0
Ayudas Sociales	0	0	0	0	0	0
Pensiones y Jubilaciones	815,321	0	815,321	144,654	144,654	670,668
Transferencias a Fideicomisos, Mandatos y Otros Arrogos	0	0	0	0	0	0
Transferencias a la Seguridad Social	0	0	0	0	0	0
Donativos	0	0	0	0	0	0
Transferencias al Exterior	0	0	0	0	0	0
Bienes Muebles, Inmuebles e Intangibles	3,372,500	253,123	3,379,913	14,666	14,664	3,365,884
Mobiliario y Equipo de Administración	150,000	0	150,000	13,008	13,008	136,992
Mobiliario y Equipo Educativo y Recreativo	10,000	7,413	17,413	0	0	17,413
Equipo e Instrumental Médico y de Laboratorio	0	0	0	0	0	0
Vehículos y Equipo de Transporte	1,800,000	0	1,800,000	0	0	1,800,000
Equipo de Defensa y Seguridad	0	0	0	0	0	0

*[Handwritten signatures and stamps]*

COMISION DE AGUA Y  
 ALICANTARILLADO DEL  
 MUNICIPIO DE TLAXIANGUILLO  
 DE BRAVO, HIDALGO  
 3020-2024

Comisión de Agua y Alcantarillado del Municipio de Tulancingo de Bravo, Hidalgo  
 Estado Analítico del Ejercicio del Presupuesto de Egresos  
 Clasificación por Objeto del Gasto (Capítulo y Concepto)  
 Del 1 de Enero al 31 de Enero de 2023

Concepto	Aprobado	Ampliaciones/ Reducciones	Egresos Modificados	Devengado	Pagado	Subyugancia
	1	2	3=(1+2)	4	5	6=(3-4)
Maquinaría, Ceros Equipos y Herramientas	1,382,500	0	1,382,500	0	0	1,382,500
Activos Biológicos	0	0	0	0	0	0
Bienes Inmuebles	0	0	0	0	0	0
Activos Intangibles	50,000	0	50,000	0	0	50,000
Inversión Pública	0	0	0	0	0	0
Otra Pública en Bienes de Dominio Público	0	0	0	0	0	0
Otra Pública en Bienes Propios	0	0	0	0	0	0
Proyectos Productivos y Acciones de Fomento	0	0	0	0	0	0
Inversiones Financieras y Otras Provisiones	0	0	0	0	0	0
Inversiones Para el Fomento de Actividades Productivas	0	0	0	0	0	0
Acciones y Participaciones de Capital	0	0	0	0	0	0
Compra de Títulos y Valores	0	0	0	0	0	0
Concesión de Préstamos	0	0	0	0	0	0
Inversiones en Fideicomisos, Mandatos y Otros Análogos	0	0	0	0	0	0
Otras Inversiones Financieras	0	0	0	0	0	0
Provisiones para Contingencias y Otras Erogaciones Especiales	0	0	0	0	0	0
Participaciones y Aportaciones	0	0	0	0	0	0
Participaciones	0	0	0	0	0	0
Aportaciones	0	0	0	0	0	0
Convenios	0	0	0	0	0	0
Deuda Pública	150,000	10,000	160,000	232,911	232,911	-72,911
Amortización de la Deuda Pública	0	0	0	0	0	0
Intereses de la Deuda Pública	0	0	0	0	0	0
Comisiones de la Deuda Pública	0	0	0	0	0	0
Gastos de la Deuda Pública	0	0	0	0	0	0
Costo por Coberturas	0	0	0	0	0	0
Ayogos Financieros	0	0	0	0	0	0
Adeudos de Ejercicios Fiscales Anteriores (Adeus)	150,000	10,000	160,000	232,911	232,911	-72,911
<b>Total del Gasto</b>	<b>1,532,500</b>	<b>10,000</b>	<b>1,542,500</b>	<b>80,401,305</b>	<b>10,814,874</b>	<b>69,529,431</b>

LUIS ENRIQUE HIDALGO HERNANDEZ  
 DIRECTOR GENERAL

LIC. JUAN CARLOS LARA ARROYO  
 COMISARIO

