

Comisión de Agua y Alcantarillado del Municipio de Tulancingo de Bravo, Hidalgo (a)

Estado Analítico del Ejercicio del Presupuesto de Egresos Detallado - LDF

Clasificación por Objeto del Gasto (Capítulo y Concepto)

Del 1 de Enero al 30 de Septiembre de 2022 (b)

(PESOS)

Concepto (c)	Egresos					Subejercicio (e)
	Aprobado (d)	Ampliaciones/ (Reducciones)	Modificado	Devengado	Pagado	
I. Gasto No Etiquetado (I=A+B+C+D+E+F+G+H+I)	62,511,750	25,134,510	87,646,260	64,728,295	64,332,654	22,917,965
A. Servicios Personales (A=a1+a2+a3+a4+a5+a6+a7)	24,982,895	1,667,000	26,649,895	19,379,615	19,379,615	7,270,280
a1) Remuneraciones al Personal de Carácter Permanente	20,325,507	320,000	20,645,507	15,716,778	15,716,778	4,928,729
a2) Remuneraciones al Personal de Carácter Transitorio	181,579	1,065,000	1,246,579	967,322	967,322	279,257
a3) Remuneraciones Adicionales y Especiales	4,144,899	65,000	4,209,899	2,291,466	2,291,466	1,918,433
a4) Seguridad Social			0			0
a5) Otras Prestaciones Sociales y Económicas	330,910	217,000	547,910	404,049	404,049	143,861
a6) Previsiones			0			0
a7) Pago de Estímulos a Servidores Públicos			0			0
B. Materiales y Suministros (B=b1+b2+b3+b4+b5+b6+b7+b8+b9)	5,181,879	4,606,700	9,788,579	6,431,792	6,301,324	3,356,787
b1) Materiales de Administración, Emisión de Documentos y Artículos Oficiales	402,303	445,000	847,303	300,968	300,969	546,335
b2) Alimentos y Utensilios	18,431	95,000	113,431	61,552	61,552	51,879
b3) Materias Primas y Materiales de Producción y Comercialización	72,566	208,000	280,566	77,264	77,264	203,302
b4) Materiales y Artículos de Construcción y de Reparación	1,552,733	1,401,000	2,953,733	2,189,332	2,013,698	764,401
b5) Productos Químicos, Farmacéuticos y de Laboratorio	715,936	0	715,936	449,733	449,733	266,204
b6) Combustibles, Lubricantes y Aditivos	1,624,802	1,100,000	2,724,802	2,269,650	2,326,216	455,152
b7) Vestuario, Blancos, Prendas de Protección y Artículos Deportivos	168,224	298,000	466,224	204,180	202,255	262,044
b8) Materiales y Suministros Para Seguridad			0			0
b9) Herramientas, Refacciones y Accesorios Menores	626,883	1,059,700	1,686,582	879,113	869,638	807,469
C. Servicios Generales (C=c1+c2+c3+c4+c5+c6+c7+c8+c9)	31,017,572	16,625,752	47,643,323	36,858,682	36,593,509	10,784,642
c1) Servicios Básicos	20,093,486	7,203,000	27,296,486	25,026,061	25,024,051	2,270,424
c2) Servicios de Arrendamiento	147,896	3,316,500	3,464,396	2,312,066	2,298,766	1,152,330
c3) Servicios Profesionales, Científicos, Técnicos y Otros Servicios	841,820	3,053,000	3,894,820	2,837,076	2,812,039	1,057,744
c4) Servicios Financieros, Bancarios y Comerciales	344,268	556,500	900,768	644,260	440,914	256,508
c5) Servicios de Instalación, Reparación, Mantenimiento y Conservación	3,141,035	1,635,600	4,776,635	3,381,811	3,380,332	1,394,824
c6) Servicios de Comunicación Social y Publicidad	1,620,000	0	1,620,000	772,345	752,345	847,655
c7) Servicios de Traslado y Viáticos	46,546	55,152	101,697	24,986	24,986	76,712
c8) Servicios Oficiales	66,600	50,000	116,600	33,450	33,450	83,150
c9) Otros Servicios Generales	4,715,921	756,000	5,471,921	1,826,627	1,826,627	3,645,294
D. Transferencias, Asignaciones, Subsidios y Otras Ayudas (D=d1+d2+d3+d4+d5+d6+d7+d8+d9)	768,264	0	768,264	638,785	638,785	129,479
d1) Transferencias Internas y Asignaciones al Sector Público			0			0
d2) Transferencias al Resto del Sector Público			0			0
d3) Subsidios y Subvenciones			0			0
d4) Ayudas Sociales			0			0
d5) Pensiones y Jubilaciones	768,264	0	768,264	638,785	638,785	129,479
d6) Transferencias a Fideicomisos, Mandatos y Otros Análogos			0			0
d7) Transferencias a la Seguridad Social			0			0
d8) Donativos			0			0
d9) Transferencias al Exterior			0			0
E. Bienes Muebles, Inmuebles e Intangibles (E=e1+e2+e3+e4+e5+e6+e7+e8+e9)	439,130	2,235,058	2,674,188	1,419,421	1,419,421	1,254,767
e1) Mobiliario y Equipo de Administración	148,600	169,869	318,469	118,817	118,817	199,652
e2) Mobiliario y Equipo Educativo y Recreativo	8,580	20,000	28,580	10,255	10,255	18,325
e3) Equipo e Instrumental Médico y de Laboratorio			0			0
e4) Vehículos y Equipo de Transporte	35,800	100,000	135,800	67,027	67,027	68,773
e5) Equipo de Defensa y Seguridad			0			0
e6) Maquinaria, Otros Equipos y Herramientas	130,500	1,945,189	2,075,689	1,223,322	1,223,322	852,368
e7) Activos Biológicos			0			0
e8) Bienes Inmuebles			0			0
e9) Activos Intangibles	115,650	0	115,650	0	0	115,650
F. Inversión Pública (F=f1+f2+f3)	0	0	0	0	0	0
f1) Obra Pública en Bienes de Dominio Público			0			0
f2) Obra Pública en Bienes Propios			0			0
f3) Proyectos Productivos y Acciones de Fomento			0			0
G. Inversiones Financieras y Otras Provisiones (G=g1+g2+g3+g4+g5+g6+g7)	0	0	0	0	0	0
g1) Inversiones Para el Fomento de Actividades Productivas			0			0
g2) Acciones y Participaciones de Capital			0			0
g3) Compra de Títulos y Valores			0			0
g4) Concesión de Préstamos			0			0
g5) Inversiones en Fideicomisos, Mandatos y Otros Análogos			0			0
Fideicomiso de Desastres Naturales (Informativo)			0			0
g6) Otras Inversiones Financieras			0			0
g7) Provisiones para Contingencias y Otras Erogaciones Especiales			0			0
H. Participaciones y Aportaciones (H=h1+h2+h3)	0	0	0	0	0	0
h1) Participaciones			0			0
h2) Aportaciones			0			0
h3) Convenios			0			0
I. Deuda Pública (I=i1+i2+i3+i4+i5+i6+i7)	122,010	0	122,010	0	0	122,010
i1) Amortización de la Deuda Pública			0			0
i2) Intereses de la Deuda Pública			0			0
i3) Comisiones de la Deuda Pública			0			0
i4) Gastos de la Deuda Pública			0			0
i5) Costo por Coberturas			0			0
i6) Apoyos Financieros			0			0
i7) Adeudos de Ejercicios Fiscales Anteriores (ADEFAS)	122,010	0	122,010	0	0	122,010




[Handwritten signature]

[Large handwritten signature]

[Handwritten signature]

Comisión de Agua y Alcantarillado del Municipio de Tulancingo de Bravo, Hidalgo (a)
 Estado Analítico del Ejercicio del Presupuesto de Egresos Detallado - LDF
 Clasificación por Objeto del Gasto (Capítulo y Concepto)
 Del 1 de Enero al 30 de Septiembre de 2022 (b)
 (PESOS)

Concepto (c)	Egresos					Subejercicio (e)
	Aprobado (d)	Ampliaciones/ (Reducciones)	Modificado	Devengado	Pagado	
II. Gasto Etiquetado (II=A+B+C+D+E+F+G+H+I)	0	3,975,958	3,975,958	3,641,323	3,638,607	334,635
A. Servicios Personales (A=a1+a2+a3+a4+a5+a6+a7)	0	0	0	0	0	0
a1) Remuneraciones al Personal de Carácter Permanente						
a2) Remuneraciones al Personal de Carácter Transitorio						
a3) Remuneraciones Adicionales y Especiales						
a4) Seguridad Social						
a5) Otras Prestaciones Sociales y Económicas						
a6) Previsiones						
a7) Pago de Estímulos a Servidores Públicos						
B. Materiales y Suministros (B=b1+b2+b3+b4+b5+b6+b7+b8+b9)	0	795,000	795,000	585,234	582,518	209,766
b1) Materiales de Administración, Emisión de Documentos y Artículos Oficiales						
b2) Alimentos y Utensilios						
b3) Materias Primas y Materiales de Producción y Comercialización						
b4) Materiales y Artículos de Construcción y de Reparación	0	790,000	790,000	584,759	582,043	205,241
b5) Productos Químicos, Farmacéuticos y de Laboratorio						
b6) Combustibles, Lubricantes y Aditivos						
b7) Vestuario, Blancos, Prendas de Protección y Artículos Deportivos						
b8) Materiales y Suministros Para Seguridad						
b9) Herramientas, Refacciones y Accesorios Menores	0	5,000	5,000	474	474	4,526
C. Servicios Generales (C=c1+c2+c3+c4+c5+c6+c7+c8+c9)	0	3,098,065	3,098,065	2,973,196	2,973,196	124,869
c1) Servicios Básicos						
c2) Servicios de Arrendamiento						
c3) Servicios Profesionales, Científicos, Técnicos y Otros Servicios						
c4) Servicios Financieros, Bancarios y Comerciales						
c5) Servicios de Instalación, Reparación, Mantenimiento y Conservación	0	400,000	400,000	275,131	275,131	124,869
c6) Servicios de Comunicación Social y Publicidad						
c7) Servicios de Traslado y Viáticos						
c8) Servicios Oficiales						
c9) Otros Servicios Generales	0	2,698,065	2,698,065	2,698,065	2,698,065	0
D. Transferencias, Asignaciones, Subsidios y Otras Ayudas (D=d1+d2+d3+d4+d5+d6+d7+d8+d9)	0	0	0	0	0	0
d1) Transferencias Internas y Asignaciones al Sector Público						
d2) Transferencias al Resto del Sector Público						
d3) Subsidios y Subvenciones						
d4) Ayudas Sociales						
d5) Pensiones y Jubilaciones						
d6) Transferencias a Fideicomisos, Mandatos y Otros Análogos						
d7) Transferencias a la Seguridad Social						
d8) Donativos						
d9) Transferencias al Exterior						
E. Bienes Muebles, Inmuebles e Intangibles (E=e1+e2+e3+e4+e5+e6+e7+e8+e9)	0	82,893	82,893	82,893	82,893	0
e1) Mobiliario y Equipo de Administración						
e2) Mobiliario y Equipo Educativo y Recreativo						
e3) Equipo e Instrumental Médico y de Laboratorio						
e4) Vehículos y Equipo de Transporte						
e5) Equipo de Defensa y Seguridad						
e6) Maquinaria, Otros Equipos y Herramientas	0	82,893	82,893	82,893	82,893	0
e7) Activos Biológicos						
e8) Bienes Inmuebles						
e9) Activos Intangibles						
F. Inversión Pública (F=f1+f2+f3)	0	0	0	0	0	0
f1) Obra Pública en Bienes de Dominio Público						
f2) Obra Pública en Bienes Propios						
f3) Proyectos Productivos y Acciones de Fomento						
G. Inversiones Financieras y Otras Provisiones (G=g1+g2+g3+g4+g5+g6+g7)	0	0	0	0	0	0
g1) Inversiones Para el Fomento de Actividades Productivas						
g2) Acciones y Participaciones de Capital						
g3) Compra de Títulos y Valores						
g4) Concesión de Préstamos						
g5) Inversiones en Fideicomisos, Mandatos y Otros Análogos						
Fideicomiso de Desastres Naturales (Informativo)						
g6) Otras Inversiones Financieras						
g7) Provisiones para Contingencias y Otras Erogaciones Especiales						
H. Participaciones y Aportaciones (H=h1+h2+h3)	0	0	0	0	0	0
h1) Participaciones						
h2) Aportaciones						
h3) Convenios						
I. Deuda Pública (I=i1+i2+i3+i4+i5+i6+i7)	0	0	0	0	0	0
i1) Amortización de la Deuda Pública						
i2) Intereses de la Deuda Pública						
i3) Comisiones de la Deuda Pública						
i4) Gastos de la Deuda Pública						
i5) Costo por Coberturas						
i6) Apoyos Financieros						
i7) Adeudos de Ejercicios Fiscales Anteriores (ADEFAS)						
III. Total de Egresos (III = I + II)	62,511,750	29,110,468	91,622,218	68,369,618	67,971,260	23,252,600



[Handwritten signature]

[Large handwritten signature]

[Handwritten signature]

Comisión de Agua y Alcantarillado del Municipio de Tulancingo de Bravo, Hidalgo (a)
 Estado Analítico del Ejercicio del Presupuesto de Egresos Detallado - LDF
 Clasificación por Objeto del Gasto (Capítulo y Concepto)
 Del 1 de Enero al 31 de Agosto de 2022 (b)
 (PESOS)

Concepto (c)	Egresos					Subejercicio (e)
	Aprobado (d)	Ampliaciones/ (Reducciones)	Modificado	Devengado	Pagado	
I. Gasto No Etiquetado (I=A+B+C+D+E+F+G+H+I)	62,511,750	25,134,510	87,646,260	58,962,134	58,488,061	28,684,126
A. Servicios Personales (A=a1+a2+a3+a4+a5+a6+a7)	24,982,895	1,667,000	26,649,895	17,465,428	17,465,428	9,184,467
a1) Remuneraciones al Personal de Carácter Permanente	20,325,507	320,000	20,645,507	13,966,317	13,966,317	6,679,190
a2) Remuneraciones al Personal de Carácter Transitorio	181,579	1,065,000	1,246,579	843,887	843,887	402,692
a3) Remuneraciones Adicionales y Especiales	4,144,899	65,000	4,209,899	2,291,466	2,291,466	1,918,433
a4) Seguridad Social			0	0	0	0
a5) Otras Prestaciones Sociales y Económicas	330,910	217,000	547,910	363,758	363,758	184,152
a6) Previsiones			0	0	0	0
a7) Pago de Estímulos a Servidores Públicos			0	0	0	0
B. Materiales y Suministros (B=b1+b2+b3+b4+b5+b6+b7+b8+b9)	5,181,879	4,606,700	9,788,579	6,064,998	5,915,908	3,723,581
b1) Materiales de Administración, Emisión de Documentos y Artículos Oficiales	402,303	445,000	847,303	287,113	287,113	560,191
b2) Alimentos y Utensilios	18,431	95,000	113,431	59,638	59,638	53,793
b3) Materias Primas y Materiales de Producción y Comercialización	72,566	208,000	280,566	77,264	77,087	203,302
b4) Materiales y Artículos de Construcción y de Reparación	1,552,733	1,401,000	2,953,733	2,098,924	1,965,999	854,810
b5) Productos Químicos, Farmacéuticos y de Laboratorio	715,936	0	715,936	442,225	361,837	273,711
b6) Combustibles, Lubricantes y Aditivos	1,624,802	1,100,000	2,724,802	2,093,373	2,171,488	641,429
b7) Vestuario, Blancos, Prendas de Protección y Artículos Deportivos	168,224	298,000	466,224	200,779	199,913	265,445
b8) Materiales y Suministros Para Seguridad			0	0	0	0
b9) Herramientas, Refacciones y Accesorios Menores	626,883	1,059,700	1,686,582	815,682	792,833	870,900
C. Servicios Generales (C=c1+c2+c3+c4+c5+c6+c7+c8+c9)	31,017,572	16,625,752	47,643,323	33,454,595	33,132,965	14,188,729
c1) Servicios Básicos	20,093,486	7,203,000	27,296,486	22,131,372	22,131,373	5,165,114
c2) Servicios de Arrendamiento	147,896	3,316,500	3,464,396	2,139,404	2,078,104	1,324,992
c3) Servicios Profesionales, Científicos, Técnicos y Otros Servicios	841,820	3,053,000	3,894,820	2,713,329	2,713,329	1,181,491
c4) Servicios Financieros, Bancarios y Comerciales	344,268	556,500	900,768	612,422	380,027	288,345
c5) Servicios de Instalación, Reparación, Mantenimiento y Conservación	3,141,035	1,635,600	4,776,635	3,221,462	3,213,527	1,555,173
c6) Servicios de Comunicación Social y Publicidad	1,620,000	0	1,620,000	752,345	732,345	867,655
c7) Servicios de Traslado y Viáticos	46,546	55,152	101,697	24,183	24,183	77,514
c8) Servicios Oficiales	66,600	50,000	116,600	33,450	33,450	83,150
c9) Otros Servicios Generales	4,715,921	756,000	5,471,921	1,826,627	1,826,627	3,645,294
D. Transferencias, Asignaciones, Subsidios y Otras Ayudas (D=d1+d2+d3+d4+d5+d6+d7+d8+d9)	768,264	0	768,264	562,859	562,859	205,405
d1) Transferencias Internas y Asignaciones al Sector Público			0	0	0	0
d2) Transferencias al Resto del Sector Público			0	0	0	0
d3) Subsidios y Subvenciones			0	0	0	0
d4) Ayudas Sociales			0	0	0	0
d5) Pensiones y Jubilaciones	768,264	0	768,264	562,859	562,859	205,405
d6) Transferencias a Fideicomisos, Mandatos y Otros Análogos			0	0	0	0
d7) Transferencias a la Seguridad Social			0	0	0	0
d8) Donativos			0	0	0	0
d9) Transferencias al Exterior			0	0	0	0
E. Bienes Muebles, Inmuebles e Intangibles (E=e1+e2+e3+e4+e5+e6+e7+e8+e9)	439,130	2,235,058	2,674,188	1,414,254	1,410,901	1,259,934
e1) Mobiliario y Equipo de Administración	148,600	169,889	318,489	118,817	115,464	199,652
e2) Mobiliario y Equipo Educativo y Recreativo	8,580	20,000	28,580	10,255	10,255	18,325
e3) Equipo e Instrumental Médico y de Laboratorio			0	0	0	0
e4) Vehículos y Equipo de Transporte	35,800	100,000	135,800	64,881	64,881	70,919
e5) Equipo de Defensa y Seguridad			0	0	0	0
e6) Maquinaria, Otros Equipos y Herramientas	130,500	1,945,189	2,075,689	1,220,301	1,220,301	855,388
e7) Activos Biológicos			0	0	0	0
e8) Bienes Inmuebles			0	0	0	0
e9) Activos Intangibles	115,650	0	115,650	0	0	115,650
F. Inversión Pública (F=f1+f2+f3)	0	0	0	0	0	0
f1) Obra Pública en Bienes de Dominio Público			0	0	0	0
f2) Obra Pública en Bienes Propios			0	0	0	0
f3) Proyectos Productivos y Acciones de Fomento			0	0	0	0
G. Inversiones Financieras y Otras Provisiones (G=g1+g2+g3+g4+g5+g6+g7)	0	0	0	0	0	0
g1) Inversiones Para el Fomento de Actividades Productivas			0	0	0	0
g2) Acciones y Participaciones de Capital			0	0	0	0
g3) Compra de Títulos y Valores			0	0	0	0
g4) Concesión de Préstamos			0	0	0	0
g5) Inversiones en Fideicomisos, Mandatos y Otros Análogos			0	0	0	0
Fideicomiso de Desastres Naturales (Informativo)			0	0	0	0
g6) Otras Inversiones Financieras			0	0	0	0
g7) Provisiones para Contingencias y Otras Erogaciones Especiales			0	0	0	0
H. Participaciones y Aportaciones (H=h1+h2+h3)	0	0	0	0	0	0
h1) Participaciones			0	0	0	0
h2) Aportaciones			0	0	0	0
h3) Convenios			0	0	0	0
I. Deuda Pública (I=i1+i2+i3+i4+i5+i6+i7)	122,010	0	122,010	0	0	122,010
i1) Amortización de la Deuda Pública			0	0	0	0
i2) Intereses de la Deuda Pública			0	0	0	0
i3) Comisiones de la Deuda Pública			0	0	0	0
i4) Gastos de la Deuda Pública			0	0	0	0
i5) Costo por Coberturas			0	0	0	0
i6) Apoyos Financieros			0	0	0	0
i7) Adeudos de Ejercicios Fiscales Anteriores (ADEFAS)	122,010	0	122,010	0	0	122,010



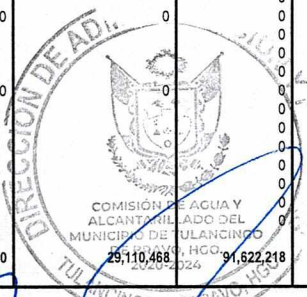
[Handwritten signature]

[Handwritten signature]

[Handwritten signature]

Comisión de Agua y Alcantarillado del Municipio de Tulancingo de Bravo, Hidalgo (a)
 Estado Analítico del Ejercicio del Presupuesto de Egresos Detallado - LDF
 Clasificación por Objeto del Gasto (Capítulo y Concepto)
 Del 1 de Enero al 31 de Agosto de 2022 (b)
 (PESOS)

Concepto (c)	Egresos					Subejercicio (e)
	Aprobado (d)	Ampliaciones/ (Reducciones)	Modificado	Devengado	Pagado	
II. Gasto Etiquetado (II=A+B+C+D+E+F+G+H+I)	0	3,975,958	3,975,958	3,489,449	3,452,513	486,509
A. Servicios Personales (A=a1+a2+a3+a4+a5+a6+a7)	0	0	0	0	0	0
a1) Remuneraciones al Personal de Carácter Permanente			0	0	0	0
a2) Remuneraciones al Personal de Carácter Transitorio			0	0	0	0
a3) Remuneraciones Adicionales y Especiales			0	0	0	0
a4) Seguridad Social			0	0	0	0
a5) Otras Prestaciones Sociales y Económicas			0	0	0	0
a6) Previsiones			0	0	0	0
a7) Pago de Estímulos a Servidores Públicos			0	0	0	0
B. Materiales y Suministros (B=b1+b2+b3+b4+b5+b6+b7+b8+b9)	0	795,000	795,000	497,153	460,217	297,847
b1) Materiales de Administración, Emisión de Documentos y Artículos Oficiales			0	0	0	0
b2) Alimentos y Utensilios			0	0	0	0
b3) Materias Primas y Materiales de Producción y Comercialización			0	0	0	0
b4) Materiales y Artículos de Construcción y de Reparación	0	790,000	790,000	496,679	459,743	293,321
b5) Productos Químicos, Farmacéuticos y de Laboratorio			0	0	0	0
b6) Combustibles, Lubricantes y Aditivos			0	0	0	0
b7) Vestuario, Blancos, Prendas de Protección y Artículos Deportivos			0	0	0	0
b8) Materiales y Suministros Para Seguridad			0	0	0	0
b9) Herramientas, Refacciones y Accesorios Menores	0	5,000	5,000	474	474	4,526
C. Servicios Generales (C=c1+c2+c3+c4+c5+c6+c7+c8+c9)	0	3,098,065	3,098,065	2,909,403	2,909,403	188,662
c1) Servicios Básicos			0	0	0	0
c2) Servicios de Arrendamiento			0	0	0	0
c3) Servicios Profesionales, Científicos, Técnicos y Otros Servicios			0	0	0	0
c4) Servicios Financieros, Bancarios y Comerciales			0	0	0	0
c5) Servicios de Instalación, Reparación, Mantenimiento y Conservación	0	400,000	400,000	211,338	211,338	188,662
c6) Servicios de Comunicación Social y Publicidad			0	0	0	0
c7) Servicios de Traslado y Viáticos			0	0	0	0
c8) Servicios Oficiales			0	0	0	0
c9) Otros Servicios Generales	0	2,698,065	2,698,065	2,698,065	2,698,065	0
D. Transferencias, Asignaciones, Subsidios y Otras Ayudas (D=d1+d2+d3+d4+d5+d6+d7+d8+d9)	0	0	0	0	0	0
d1) Transferencias Internas y Asignaciones al Sector Público			0	0	0	0
d2) Transferencias al Resto del Sector Público			0	0	0	0
d3) Subsidios y Subvenciones			0	0	0	0
d4) Ayudas Sociales			0	0	0	0
d5) Pensiones y Jubilaciones			0	0	0	0
d6) Transferencias a Fideicomisos, Mandatos y Otros Análogos			0	0	0	0
d7) Transferencias a la Seguridad Social			0	0	0	0
d8) Donativos			0	0	0	0
d9) Transferencias al Exterior			0	0	0	0
E. Bienes Muebles, Inmuebles e Intangibles (E=e1+e2+e3+e4+e5+e6+e7+e8+e9)	0	82,893	82,893	82,893	82,893	0
e1) Mobiliario y Equipo de Administración			0	0	0	0
e2) Mobiliario y Equipo Educativo y Recreativo			0	0	0	0
e3) Equipo e Instrumental Médico y de Laboratorio			0	0	0	0
e4) Vehículos y Equipo de Transporte			0	0	0	0
e5) Equipo de Defensa y Seguridad			0	0	0	0
e6) Maquinaria, Otros Equipos y Herramientas	0	82,893	82,893	82,893	82,893	0
e7) Activos Biológicos			0	0	0	0
e8) Bienes Inmuebles			0	0	0	0
e9) Activos Intangibles			0	0	0	0
F. Inversión Pública (F=f1+f2+f3)	0	0	0	0	0	0
f1) Obra Pública en Bienes de Dominio Público			0	0	0	0
f2) Obra Pública en Bienes Propios			0	0	0	0
f3) Proyectos Productivos y Acciones de Fomento			0	0	0	0
G. Inversiones Financieras y Otras Provisiones (G=g1+g2+g3+g4+g5+g6+g7)	0	0	0	0	0	0
g1) Inversiones Para el Fomento de Actividades Productivas			0	0	0	0
g2) Acciones y Participaciones de Capital			0	0	0	0
g3) Compra de Títulos y Valores			0	0	0	0
g4) Concesión de Préstamos			0	0	0	0
g5) Inversiones en Fideicomisos, Mandatos y Otros Análogos			0	0	0	0
Fideicomiso de Desastres Naturales (Informativo)			0	0	0	0
g6) Otras Inversiones Financieras			0	0	0	0
g7) Provisiones para Contingencias y Otras Erogaciones Especiales			0	0	0	0
H. Participaciones y Aportaciones (H=h1+h2+h3)	0	0	0	0	0	0
h1) Participaciones			0	0	0	0
h2) Aportaciones			0	0	0	0
h3) Convenios			0	0	0	0
I. Deuda Pública (I=i1+i2+i3+i4+i5+i6+i7)	0	0	0	0	0	0
i1) Amortización de la Deuda Pública			0	0	0	0
i2) Intereses de la Deuda Pública			0	0	0	0
i3) Comisiones de la Deuda Pública			0	0	0	0
i4) Gastos de la Deuda Pública			0	0	0	0
i5) Costo por Coberturas			0	0	0	0
i6) Apoyos Financieros			0	0	0	0
i7) Adeudos de Ejercicios Fiscales Anteriores (ADEFAS)			0	0	0	0
III. Total de Egresos (III = I + II)	62,511,750	29,110,468	91,622,218	62,451,583	61,940,574	29,170,635



[Handwritten signature]

[Handwritten signature]

[Handwritten signature]

Comisión de Agua y Alcantarillado del Municipio de Tulancingo de Bravo, Hidalgo (a)
 Estado Analítico del Ejercicio del Presupuesto de Egresos Detallado - LDF
 Clasificación por Objeto del Gasto (Capítulo y Concepto)
 Del 1 de Enero al 31 de Julio de 2022 (b)
 (PESOS)

Concepto (c)	Egresos					Subejercicio (e)
	Aprobado (d)	Ampliaciones/ (Reducciones)	Modificado	Devengado	Pagado	
I. Gasto No Etiquetado (I=A+B+C+D+E+F+G+H+I)	62,511,750	25,134,510	87,646,260	53,031,002	52,429,530	34,615,257
A. Servicios Personales (A=a1+a2+a3+a4+a5+a6+a7)	24,982,895	1,667,000	26,649,895	15,572,210	15,572,210	11,077,685
a1) Remuneraciones al Personal de Carácter Permanente	20,325,507	320,000	20,645,507	12,262,193	12,262,193	8,383,314
a2) Remuneraciones al Personal de Carácter Transitorio	181,579	1,065,000	1,246,579	709,575	709,575	537,004
a3) Remuneraciones Adicionales y Especiales	4,144,899	65,000	4,209,899	2,291,466	2,291,466	1,918,433
a4) Seguridad Social			0			0
a5) Otras Prestaciones Sociales y Económicas	330,910	217,000	547,910	308,976	308,976	238,934
a6) Previsiones			0			0
a7) Pago de Estímulos a Servidores Públicos			0			0
B. Materiales y Suministros (B=b1+b2+b3+b4+b5+b6+b7+b8+b9)	5,181,879	4,606,700	9,788,579	5,440,664	5,274,877	4,347,915
b1) Materiales de Administración, Emisión de Documentos y Artículos Oficiales	402,303	445,000	847,303	259,867	259,867	587,436
b2) Alimentos y Utensilios	18,431	95,000	113,431	52,995	52,995	60,436
b3) Materias Primas y Materiales de Producción y Comercialización	72,566	208,000	280,566	72,274	72,274	208,292
b4) Materiales y Artículos de Construcción y de Reparación	1,552,733	1,401,000	2,953,733	1,951,117	1,843,751	1,002,616
b5) Productos Químicos, Farmacéuticos y de Laboratorio	715,936	0	715,936	361,637	289,876	334,099
b6) Combustibles, Lubricantes y Aditivos	1,624,802	1,100,000	2,724,802	1,780,355	1,811,882	944,447
b7) Vestuario, Blancos, Prendas de Protección y Artículos Deportivos	168,224	298,000	466,224	185,113	181,328	281,111
b8) Materiales y Suministros Para Seguridad			0			0
b9) Herramientas, Refacciones y Accesorios Menores	626,883	1,059,700	1,686,582	777,106	763,904	909,477
C. Servicios Generales (C=c1+c2+c3+c4+c5+c6+c7+c8+c9)	31,017,572	16,625,752	47,643,323	30,120,295	29,684,609	17,523,028
c1) Servicios Básicos	20,093,486	7,203,000	27,296,486	19,335,759	19,334,348	7,960,727
c2) Servicios de Arrendamiento	147,896	3,316,500	3,464,396	1,997,098	1,979,798	1,467,299
c3) Servicios Profesionales, Científicos, Técnicos y Otros Servicios	841,820	3,053,000	3,894,820	2,519,147	2,453,387	1,375,673
c4) Servicios Financieros, Bancarios y Comerciales	344,268	556,500	900,768	596,458	335,013	304,310
c5) Servicios de Instalación, Reparación, Mantenimiento y Conservación	3,141,035	1,635,600	4,776,635	3,115,623	3,049,852	1,661,012
c6) Servicios de Comunicación Social y Publicidad	1,620,000	0	1,620,000	689,241	665,241	930,759
c7) Servicios de Traslado y Viáticos	46,546	55,152	101,697	22,352	22,352	79,346
c8) Servicios Oficiales	66,600	50,000	116,600	32,991	32,991	63,609
c9) Otros Servicios Generales	4,715,921	756,000	5,471,921	1,811,627	1,811,627	3,660,294
D. Transferencias, Asignaciones, Subsidios y Otras Ayudas (D=d1+d2+d3+d4+d5+d6+d7+d8+d9)	768,264	0	768,264	486,933	486,933	281,331
d1) Transferencias Internas y Asignaciones al Sector Público			0			0
d2) Transferencias al Resto del Sector Público			0			0
d3) Subsidios y Subvenciones			0			0
d4) Ayudas Sociales			0			0
d5) Pensiones y Jubilaciones	768,264	0	768,264	486,933	486,933	281,331
d6) Transferencias a Fideicomisos, Mandatos y Otros Análogos			0			0
d7) Transferencias a la Seguridad Social			0			0
d8) Donativos			0			0
d9) Transferencias al Exterior			0			0
E. Bienes Muebles, Inmuebles e Intangibles (E=e1+e2+e3+e4+e5+e6+e7+e8+e9)	439,130	2,235,058	2,674,188	1,410,901	1,410,901	1,263,288
e1) Mobiliario y Equipo de Administración	148,600	169,869	318,469	115,464	115,464	203,005
e2) Mobiliario y Equipo Educativo y Recreativo	8,580	20,000	28,580	10,255	10,255	18,325
e3) Equipo e Instrumental Médico y de Laboratorio			0			0
e4) Vehículos y Equipo de Transporte	35,800	100,000	135,800	64,881	64,881	70,919
e5) Equipo de Defensa y Seguridad			0			0
e6) Maquinaria, Otros Equipos y Herramientas	130,500	1,945,189	2,075,689	1,220,301	1,220,301	855,388
e7) Activos Biológicos			0			0
e8) Bienes Inmuebles			0			0
e9) Activos Intangibles	115,650	0	115,650	0	0	115,650
F. Inversión Pública (F=f1+f2+f3)	0	0	0	0	0	0
f1) Obra Pública en Bienes de Dominio Público			0			0
f2) Obra Pública en Bienes Propios			0			0
f3) Proyectos Productivos y Acciones de Fomento			0			0
G. Inversiones Financieras y Otras Provisiones (G=g1+g2+g3+g4+g5+g6+g7)	0	0	0	0	0	0
g1) Inversiones Para el Fomento de Actividades Productivas			0			0
g2) Acciones y Participaciones de Capital			0			0
g3) Compra de Títulos y Valores			0			0
g4) Concesión de Préstamos			0			0
g5) Inversiones en Fideicomisos, Mandatos y Otros Análogos			0			0
g6) Fideicomiso de Desastres Naturales (Informativo)			0			0
g7) Otras Inversiones Financieras			0			0
g8) Provisiones para Contingencias y Otras Erogaciones Especiales			0			0
H. Participaciones y Aportaciones (H=h1+h2+h3)			0	0	0	0
h1) Participaciones			0			0
h2) Aportaciones			0			0
h3) Convenios			0			0
I. Deuda Pública (I=i1+i2+i3+i4+i5+i6+i7)	122,010	0	122,010	0	0	122,010
i1) Amortización de la Deuda Pública			0			0
i2) Intereses de la Deuda Pública			0			0
i3) Comisiones de la Deuda Pública			0			0
i4) Gastos de la Deuda Pública			0			0
i5) Costo por Coberturas			0			0
i6) Apoyos Financieros			0			0
i7) Adeudos de Ejercicios Fiscales Anteriores (ADEFAS)	122,010	0	122,010	0	0	122,010




[Handwritten signature]

[Handwritten signature]

[Handwritten signature]

Comisión de Agua y Alcantarillado del Municipio de Tulancingo de Bravo, Hidalgo (a)
 Estado Analítico del Ejercicio del Presupuesto de Egresos Detallado - LDF
 Clasificación por Objeto del Gasto (Capítulo y Concepto)
 Del 1 de Enero al 31 de Julio de 2022 (b)
 (PESOS)

Concepto (c)	Egresos					Subejercicio (e)
	Aprobado (d)	Ampliaciones/ (Reducciones)	Modificado	Devengado	Pagado	
II. Gasto Etiquetado (II=A+B+C+D+E+F+G+H+I)	0	3,975,958	3,975,958	3,087,109	3,087,109	888,849
A. Servicios Personales (A=a1+a2+a3+a4+a5+a6+a7)	0	0	0	0	0	0
a1) Remuneraciones al Personal de Carácter Permanente			0	0	0	0
a2) Remuneraciones al Personal de Carácter Transitorio			0	0	0	0
a3) Remuneraciones Adicionales y Especiales			0	0	0	0
a4) Seguridad Social			0	0	0	0
a5) Otras Prestaciones Sociales y Económicas			0	0	0	0
a6) Previsiones			0	0	0	0
a7) Pago de Estímulos a Servidores Públicos			0	0	0	0
B. Materiales y Suministros (B=b1+b2+b3+b4+b5+b6+b7+b8+b9)	0	795,000	795,000	275,874	275,874	519,126
b1) Materiales de Administración, Emisión de Documentos y Artículos Oficiales			0	0	0	0
b2) Alimentos y Utensilios			0	0	0	0
b3) Materias Primas y Materiales de Producción y Comercialización			0	0	0	0
b4) Materiales y Artículos de Construcción y de Reparación	0	790,000	790,000	275,400	275,400	514,600
b5) Productos Químicos, Farmacéuticos y de Laboratorio			0	0	0	0
b6) Combustibles, Lubricantes y Aditivos			0	0	0	0
b7) Vestuario, Blancos, Prendas de Protección y Artículos Deportivos			0	0	0	0
b8) Materiales y Suministros Para Seguridad			0	0	0	0
b9) Herramientas, Refacciones y Accesorios Menores	0	5,000	5,000	474	474	4,526
C. Servicios Generales (C=c1+c2+c3+c4+c5+c6+c7+c8+c9)	0	3,098,065	3,098,065	2,811,235	2,811,235	286,830
c1) Servicios Básicos			0	0	0	0
c2) Servicios de Arrendamiento			0	0	0	0
c3) Servicios Profesionales, Científicos, Técnicos y Otros Servicios			0	0	0	0
c4) Servicios Financieros, Bancarios y Comerciales			0	0	0	0
c5) Servicios de Instalación, Reparación, Mantenimiento y Conservación	0	400,000	400,000	113,170	113,170	286,830
c6) Servicios de Comunicación Social y Publicidad			0	0	0	0
c7) Servicios de Traslado y Viáticos			0	0	0	0
c8) Servicios Oficiales			0	0	0	0
c9) Otros Servicios Generales	0	2,698,065	2,698,065	2,698,065	2,698,065	0
D. Transferencias, Asignaciones, Subsidios y Otras Ayudas (D=d1+d2+d3+d4+d5+d6+d7+d8+d9)	0	0	0	0	0	0
d1) Transferencias Internas y Asignaciones al Sector Público			0	0	0	0
d2) Transferencias al Resto del Sector Público			0	0	0	0
d3) Subsidios y Subvenciones			0	0	0	0
d4) Ayudas Sociales			0	0	0	0
d5) Pensiones y Jubilaciones			0	0	0	0
d6) Transferencias a Fideicomisos, Mandatos y Otros Análogos			0	0	0	0
d7) Transferencias a la Seguridad Social			0	0	0	0
d8) Donativos			0	0	0	0
d9) Transferencias al Exterior			0	0	0	0
E. Bienes Muebles, Inmuebles e Intangibles (E=e1+e2+e3+e4+e5+e6+e7+e8+e9)	0	82,893	82,893	0	0	82,893
e1) Mobiliario y Equipo de Administración			0	0	0	0
e2) Mobiliario y Equipo Educativo y Recreativo			0	0	0	0
e3) Equipo e Instrumental Médico y de Laboratorio			0	0	0	0
e4) Vehículos y Equipo de Transporte			0	0	0	0
e5) Equipo de Defensa y Seguridad			0	0	0	0
e6) Maquinaria, Otros Equipos y Herramientas	0	82,893	82,893	0	0	82,893
e7) Activos Biológicos			0	0	0	0
e8) Bienes Inmuebles			0	0	0	0
e9) Activos Intangibles			0	0	0	0
F. Inversión Pública (F=f1+f2+f3)	0	0	0	0	0	0
f1) Obra Pública en Bienes de Dominio Público			0	0	0	0
f2) Obra Pública en Bienes Propios			0	0	0	0
f3) Proyectos Productivos y Acciones de Fomento			0	0	0	0
G. Inversiones Financieras y Otras Provisiones (G=g1+g2+g3+g4+g5+g6+g7)	0	0	0	0	0	0
g1) Inversiones Para el Fomento de Actividades Productivas			0	0	0	0
g2) Acciones y Participaciones de Capital			0	0	0	0
g3) Compra de Títulos y Valores			0	0	0	0
g4) Concesión de Préstamos			0	0	0	0
g5) Inversiones en Fideicomisos, Mandatos y Otros Análogos			0	0	0	0
Fideicomiso de Desastres Naturales (Informativo)			0	0	0	0
g6) Otras Inversiones Financieras			0	0	0	0
g7) Provisiones para Contingencias y Otras Erogaciones Especiales			0	0	0	0
H. Participaciones y Aportaciones (H=h1+h2+h3)	0	0	0	0	0	0
h1) Participaciones			0	0	0	0
h2) Aportaciones			0	0	0	0
h3) Convenios			0	0	0	0
I. Deuda Pública (I=i1+i2+i3+i4+i5+i6+i7)	0	0	0	0	0	0
i1) Amortización de la Deuda Pública			0	0	0	0
i2) Intereses de la Deuda Pública			0	0	0	0
i3) Comisiones de la Deuda Pública			0	0	0	0
i4) Gastos de la Deuda Pública			0	0	0	0
i5) Costo por Coberturas			0	0	0	0
i6) Apoyos Financieros			0	0	0	0
i7) Adeudos de Ejercicios Fiscales Anteriores (ADEFAS)			0	0	0	0
III. Total de Egresos (III = I + II)	62,511,750	29,110,468	91,622,218	56,118,111	55,516,639	35,504,107



[Handwritten signature]

[Handwritten signature]

[Handwritten signature]