





Comisión de Agua y Alcantarillado del Municipio de Tulancingo de Bravo, Hidalgo (a)
Estado Análítico del Ejercicio del Presupuesto de Egresos Detallado - LDF
Clasificación Administrativa
Del 1 de Enero al 31 de Diciembre de 2022 (b)
(PESOS)

Concepto (c)	Egresos					Subejercicio (e)
	Aprobado (d)	Ampliaciones/ (Reducciones)	Modificado	Devengado	Pagado	
I. Gasto No Etiquetado (I=A+B+C+D+E+F+G+H)	62,511,750	20,676,536	83,188,286	83,188,286	83,224,645	0
DIRECCION GENERAL	4,905,191	-153,850	4,751,341	4,751,341	4,748,291	0
DIRECCION COMERCIAL	5,574,884	1,151,752	6,726,636	6,726,636	6,687,592	0
DIRECCION DE FINANZAS Y ADMINISTRACION	4,607,175	2,506,265	7,113,440	7,113,440	7,136,701	0
DIRECCION TECNICA	40,177,960	13,135,912	53,313,872	53,313,872	53,296,005	0
OFICINA DEL ABOGADO GENERAL	1,636,113	-115,886	1,520,227	1,520,227	1,617,797	0
DIRECCION DE CONTROL DE CALIDAD Y SANEAMIENTO	5,610,427	4,152,343	9,762,770	9,762,770	9,738,259	0
						0
						0
II. Gasto Etiquetado (II=A+B+C+D+E+F+G+H)	0	9,014,125	9,014,125	9,014,125	9,014,125	0
DIRECCION GENERAL	0	0	0	0	0	0
DIRECCION COMERCIAL	0	123,848	123,848	123,848	123,848	0
DIRECCION DE FINANZAS Y ADMINISTRACION	0	0	0	0	0	0
DIRECCION TECNICA	0	6,946,224	6,946,224	6,946,224	6,946,224	0
OFICINA DEL ABOGADO GENERAL	0	0	0	0	0	0
DIRECCION DE CONTROL DE CALIDAD Y SANEAMIENTO	0	1,944,054	1,944,054	1,944,054	1,944,054	0
						0
						0
						0
III. Total de Egresos (III = I + II)	62,511,750	29,690,661	92,202,411	92,202,411	92,238,770	0


Comisión de Agua y Alcantarillado del Municipio de Tulancingo de Bravo, Hidalgo (a)
Estado Analítico del Ejercicio del Presupuesto de Egresos Detallado - LDF
Clasificación Administrativa
Del 1 de Enero al 30 de Noviembre de 2022 (b)
(PESOS)

Concepto (c)	Egresos					Subejercicio (e)
	Aprobado (d)	Ampliaciones/ (Reducciones)	Modificado	Devengado	Pagado	
I. Gasto No Etiquetado (I=A+B+C+D+E+F+G+H)	62,511,750	20,676,536	83,188,286	75,371,166	74,526,095	7,817,119
DIRECCION GENERAL	4,905,191	-153,850	4,751,341	4,149,293	4,135,798	602,047
DIRECCION COMERCIAL	5,574,884	1,151,752	6,726,636	5,916,165	5,698,480	810,472
DIRECCION DE FINANZAS Y ADMINISTRACION	4,607,175	2,506,265	7,113,440	6,252,138	6,251,944	861,303
DIRECCION TECNICA	40,177,960	13,135,912	53,313,872	48,670,434	48,296,019	4,643,438
OFICINA DEL ABOGADO GENERAL	1,636,113	-115,886	1,520,227	1,322,056	1,405,489	198,171
DIRECCION DE CONTROL DE CALIDAD Y SANEAMIENTO	5,610,427	4,152,343	9,762,770	9,061,080	8,738,365	701,689
						0
						0
II. Gasto Etiquetado (II=A+B+C+D+E+F+G+H)	0	9,014,125	9,014,125	7,806,153	7,805,297	1,207,972
DIRECCION GENERAL	0	0	0	0	0	0
DIRECCION COMERCIAL	0	123,848	123,848	31,008	31,008	92,840
DIRECCION DE FINANZAS Y ADMINISTRACION	0	0	0	0	0	0
DIRECCION TECNICA	0	6,946,224	6,946,224	6,031,596	6,030,739	914,628
OFICINA DEL ABOGADO GENERAL	0	0	0	0	0	0
DIRECCION DE CONTROL DE CALIDAD Y SANEAMIENTO	0	1,944,054	1,944,054	1,743,550	1,743,550	200,504
						0
						0
						0
III. Total de Egresos (III = I + II)	62,511,750	29,690,661	92,202,411	83,177,320	82,331,392	9,025,091

COMISION DE AGUA Y
ALCANTARILLADO DEL
MUNICIPIO DE TULANCINGO
DE BRAVO, HGO.
2024



Comisión de Agua y Alcantarillado del Municipio de Tulancingo de Bravo, Hidalgo (a)
Estado Analítico del Ejercicio del Presupuesto de Egresos Detallado - LDF
Clasificación Administrativa
Del 1 de Enero al 31 de Octubre de 2022 (b)
(PESOS)

Concepto (c)	Egresos					Subejercicio (e)
	Aprobado (d)	Ampliaciones/ (Reducciones)	Modificado	Devengado	Pagado	
I. Gasto No Etiquetado (I=A+B+C+D+E+F+G+H)	62,511,750	20,676,536	83,188,286	70,623,673	70,136,195	12,564,612
DIRECCION GENERAL	4,905,191	-153,850	4,751,341	3,877,620	3,859,973	873,721
DIRECCION COMERCIAL	5,574,884	1,151,752	6,726,636	5,384,501	5,246,024	1,342,136
DIRECCION DE FINANZAS Y ADMINISTRACION	4,607,175	2,506,265	7,113,440	5,713,527	5,649,685	1,399,913
DIRECCION TECNICA	40,177,960	13,135,912	53,313,872	45,757,839	45,553,352	7,556,033
OFICINA DEL ABOGADO GENERAL	1,636,113	-115,886	1,520,227	1,201,422	1,272,318	318,804
DIRECCION DE CONTROL DE CALIDAD Y SANEAMIENTO	5,610,427	4,152,343	9,762,770	8,688,765	8,554,843	1,074,005
						0
						0
II. Gasto Etiquetado (II=A+B+C+D+E+F+G+H)	0	9,014,125	9,014,125	4,733,604	4,733,604	4,280,522
DIRECCION GENERAL	0	0	0	0	0	0
DIRECCION COMERCIAL	0	123,848	123,848	0	0	123,848
DIRECCION DE FINANZAS Y ADMINISTRACION	0	0	0	0	0	0
DIRECCION TECNICA	0	6,946,224	6,946,224	4,733,604	4,733,604	2,212,620
OFICINA DEL ABOGADO GENERAL	0	0	0	0	0	0
DIRECCION DE CONTROL DE CALIDAD Y SANEAMIENTO	0	1,944,054	1,944,054	0	0	1,944,054
						0
						0
						0
III. Total de Egresos (III = I + II)	62,511,750	29,690,661	92,202,411	75,357,277	74,869,799	16,845,134

