

Comisión de Agua y Alcantarillado del Municipio de Tulancingo de Bravo, Hidalgo



ESTADO DE HIDALGO

Estado Analítico del Ejercicio del Presupuesto por Fuente de Financiamiento Del 01/ene./2022 Al 30/jun./2022

Usr: mika
rptEstadoAnaliti

Fecha y 11/jul./2022
04:38 p. m.

Ejercicio del Presupuesto		Egresos		Egresos	Egresos	Egresos	Egresos		
		Aprobado Al	Ampliaciones	Modificado	Comprometido	Devengado	Ejercido	Egresos Pagado	Subejercicio
		31/12/2022	/(Reducciones)						
140 INGRESOS PROPIOS									
100000	SERVICIOS PERSONALES	\$24,982,895.02	\$518,500.02	\$25,501,395.04	\$13,714,182.28	\$13,714,182.28	\$13,714,182.28	\$13,714,182.28	\$11,787,212.76
110000	Remuneraciones al personal de carácter permanente	\$20,325,506.66	\$30,000.00	\$20,355,506.66	\$10,557,680.00	\$10,557,680.00	\$10,557,680.00	\$10,557,680.00	\$9,797,826.66
113000	Sueldos base al personal permanente	\$20,325,506.66	\$30,000.00	\$20,355,506.66	\$10,557,680.00	\$10,557,680.00	\$10,557,680.00	\$10,557,680.00	\$9,797,826.66
113001	Sueldos	\$20,325,506.66	\$30,000.00	\$20,355,506.66	\$10,557,680.00	\$10,557,680.00	\$10,557,680.00	\$10,557,680.00	\$9,797,826.66
120000	Remuneraciones al personal de carácter transitorio	\$181,579.00	\$384,999.96	\$566,578.96	\$594,274.00	\$594,274.00	\$594,274.00	\$594,274.00	-\$27,695.04
122000	Sueldos base al personal eventual	\$181,579.00	\$384,999.96	\$566,578.96	\$594,274.00	\$594,274.00	\$594,274.00	\$594,274.00	-\$27,695.04
122001	Sueldo Base a Personal Eventual	\$181,579.00	\$384,999.96	\$566,578.96	\$594,274.00	\$594,274.00	\$594,274.00	\$594,274.00	-\$27,695.04
130000	Remuneraciones adicionales y especiales	\$4,144,899.18	\$32,500.02	\$4,177,399.20	\$2,291,466.00	\$2,291,466.00	\$2,291,466.00	\$2,291,466.00	\$1,886,933.20
132000	Primas de vacaciones, dominical y gratificación de fin de año	\$4,137,899.18	\$32,500.02	\$4,170,399.20	\$2,291,466.00	\$2,291,466.00	\$2,291,466.00	\$2,291,466.00	\$1,878,933.20
132001	Prima de Vacaciones y Dominical	\$383,968.68	\$7,500.00	\$391,468.68	\$167,569.00	\$167,569.00	\$167,569.00	\$167,569.00	\$223,899.68
132002	Gratificación Anual	\$3,753,930.50	\$25,000.02	\$3,778,930.52	\$2,123,897.00	\$2,123,897.00	\$2,123,897.00	\$2,123,897.00	\$1,655,033.52
133000	Horas extraordinarias	\$7,000.00	\$0.00	\$7,000.00	\$0.00	\$0.00	\$0.00	\$0.00	\$7,000.00
133001	Horas extras	\$7,000.00	\$0.00	\$7,000.00	\$0.00	\$0.00	\$0.00	\$0.00	\$7,000.00
150000	Otras prestaciones sociales y económicas	\$330,910.18	\$71,000.04	\$401,910.22	\$270,762.28	\$270,762.28	\$270,762.28	\$270,762.28	\$131,147.94
152000	Indemnizaciones	\$22,095.00	\$25,000.02	\$47,095.02	\$34,254.93	\$34,254.93	\$34,254.93	\$34,254.93	\$12,840.09
152001	Indemnizaciones	\$22,095.00	\$25,000.02	\$47,095.02	\$34,254.93	\$34,254.93	\$34,254.93	\$34,254.93	\$12,840.09
159000	Otras prestaciones sociales y económicas	\$308,815.18	\$46,000.02	\$354,815.20	\$236,507.35	\$236,507.35	\$236,507.35	\$236,507.35	\$118,307.85
159002	Otras Prestaciones	\$308,815.18	\$46,000.02	\$354,815.20	\$236,507.35	\$236,507.35	\$236,507.35	\$236,507.35	\$118,307.85
200000	MATERIALES Y SUMINISTROS	\$5,181,879.01	\$1,535,849.88	\$6,717,728.89	\$4,716,333.50	\$4,716,333.50	\$4,716,333.50	\$4,795,884.43	\$2,001,395.39
210000	Materiales de administración, emisión de documentos y	\$402,303.07	\$127,499.88	\$529,802.95	\$233,943.85	\$233,943.85	\$233,943.85	\$233,944.52	\$295,859.10
211000	Materiales, útiles y equipos menores de oficina	\$153,090.87	\$104,999.94	\$258,090.81	\$217,905.94	\$217,905.94	\$217,905.94	\$217,906.61	\$40,184.87
211001	Material de Oficina	\$153,090.87	\$104,999.94	\$258,090.81	\$217,905.94	\$217,905.94	\$217,905.94	\$217,906.61	\$40,184.87
212000	Materiales y útiles de impresión y reproducción	\$130,050.40	\$0.00	\$130,050.40	\$940.00	\$940.00	\$940.00	\$940.00	\$129,110.40
212001	Materiales y Útiles de Impresión	\$130,050.40	\$0.00	\$130,050.40	\$940.00	\$940.00	\$940.00	\$940.00	\$129,110.40



[Handwritten signature]

[Handwritten signature]


[Handwritten signature]

212001	Materiales y Útiles de Impresión	\$130,050.40	\$0.00	\$130,050.40	\$940.00	\$940.00	\$940.00	\$940.00	\$129,110.40
214000	Materiales, útiles y equipos menores de tecnologías de la	\$37,680.24	\$14,999.94	\$52,680.18	\$8,400.00	\$8,400.00	\$8,400.00	\$8,400.00	\$44,280.18
214001	Material para Bienes Informáticos	\$37,430.24	\$14,999.94	\$52,430.18	\$8,400.00	\$8,400.00	\$8,400.00	\$8,400.00	\$44,030.18
214002	Materiales de Grabación	\$250.00	\$0.00	\$250.00	\$0.00	\$0.00	\$0.00	\$0.00	\$250.00
215000	Material impreso e información digital	\$36,199.00	\$0.00	\$36,199.00	\$0.00	\$0.00	\$0.00	\$0.00	\$36,199.00
215001	Suscripciones a Publicaciones y Periódicos	\$36,199.00	\$0.00	\$36,199.00	\$0.00	\$0.00	\$0.00	\$0.00	\$36,199.00
216000	Material de limpieza	\$43,197.42	\$7,500.00	\$50,697.42	\$6,697.91	\$6,697.91	\$6,697.91	\$6,697.91	\$43,999.51

Comisión de Agua y Alcantarillado del Municipio de Tulancingo de Bravo, Hidalgo

ESTADO DE HIDALGO

Estado Analítico del Ejercicio del Presupuesto por Fuente de Financiamiento Del 01/ene./2022 Al 30/jun./2022



Usr: mika
rptEstadoAnaliti

Fecha y 11/jul./2022
04:38 p. m.

Ejercicio del Presupuesto	Egresos		Egresos Modificado	Egresos Comprometido	Egresos Devengado	Egresos Ejercido	Egresos Pagado	Subejercicio
	Aprobado Al 31/12/2022	Ampliaciones / (Reducciones)						
216001	Material de Limpieza	\$43,197.42	\$7,500.00	\$50,697.42	\$6,697.91	\$6,697.91	\$6,697.91	\$43,999.51
218000	Materiales para el registro e identificación de bienes y personas	\$2,085.14	\$0.00	\$2,085.14	\$0.00	\$0.00	\$0.00	\$2,085.14
218002	Identificadores e Iconos de señalización	\$2,085.14	\$0.00	\$2,085.14	\$0.00	\$0.00	\$0.00	\$2,085.14
220000	Alimentos y utensilios	\$18,431.45	\$32,500.02	\$50,931.47	\$41,317.73	\$41,317.73	\$41,317.73	\$9,613.74
221000	Productos alimenticios para personas	\$18,431.45	\$32,500.02	\$50,931.47	\$41,317.73	\$41,317.73	\$41,317.73	\$9,613.74
221001	Alimentación de Personas	\$18,431.45	\$32,500.02	\$50,931.47	\$41,317.73	\$41,317.73	\$41,317.73	\$9,613.74
230000	Materias primas y materiales de producción y	\$72,566.32	\$104,000.04	\$176,566.36	\$59,953.26	\$59,953.26	\$59,953.26	\$116,613.10
231000	Productos alimenticios, agropecuarios y forestales adquiridos	\$0.00	\$4,999.98	\$4,999.98	\$1,656.00	\$1,656.00	\$1,656.00	\$3,343.98
231004	Productos de madera	\$0.00	\$4,999.98	\$4,999.98	\$1,656.00	\$1,656.00	\$1,656.00	\$3,343.98
234000	Combustibles, lubricantes, aditivos, carbón y sus derivados	\$72,566.32	\$99,000.06	\$171,566.38	\$58,297.26	\$58,297.26	\$58,297.26	\$113,269.12
234001	Combustibles, lubricantes y aditivos,	\$72,566.32	\$99,000.06	\$171,566.38	\$58,297.26	\$58,297.26	\$58,297.26	\$113,269.12
240000	Materiales y artículos de construcción y de reparación	\$1,552,733.45	\$530,500.00	\$2,083,233.45	\$1,750,581.11	\$1,750,581.11	\$1,750,581.11	\$332,652.42
241000	Productos minerales no metálicos	\$178,090.60	\$0.00	\$178,090.60	\$149,700.00	\$149,700.00	\$149,700.00	\$28,390.60
241001	Productos minerales no metálicos	\$178,090.60	\$0.00	\$178,090.60	\$149,700.00	\$149,700.00	\$149,700.00	\$28,390.60
242000	Cemento y productos de concreto	\$361,680.00	\$0.00	\$361,680.00	\$172,664.85	\$172,664.85	\$172,664.85	\$189,015.15
242001	Cemento y productos de concreto	\$361,680.00	\$0.00	\$361,680.00	\$172,664.85	\$172,664.85	\$172,664.85	\$189,015.15
243000	Cal, yeso y productos de yeso	\$9,356.27	\$0.00	\$9,356.27	\$366.38	\$366.38	\$366.38	\$8,987.89



243001	Cal, yeso y productos de yeso	\$9,354.27	\$0.00	\$9,354.27	\$366.38	\$366.38	\$366.38	\$366.38	\$8,987.89
244000	Madera y productos de madera	\$29,977.88	\$0.00	\$29,977.88	\$4,725.24	\$4,725.24	\$4,725.24	\$4,725.24	\$25,252.64
244001	Madera y productos de madera	\$29,977.88	\$0.00	\$29,977.88	\$4,725.24	\$4,725.24	\$4,725.24	\$4,725.24	\$25,252.64
245000	Vidrio y productos de vidrio	\$0.00	\$3,000.00	\$3,000.00	\$4,466.90	\$4,466.90	\$4,466.90	\$4,466.90	-\$1,466.90
245001	Vidrio y productos de vidrio	\$0.00	\$3,000.00	\$3,000.00	\$4,466.90	\$4,466.90	\$4,466.90	\$4,466.90	-\$1,466.90
246000	Material eléctrico y electrónico	\$18,541.00	\$75,000.06	\$93,541.06	\$50,487.77	\$50,487.77	\$50,487.77	\$50,487.77	\$43,053.29
246001	Material Eléctrico	\$18,541.00	\$35,000.04	\$53,541.04	\$50,487.77	\$50,487.77	\$50,487.77	\$50,487.77	\$3,053.27
246002	Material Electrónico	\$0.00	\$40,000.02	\$40,000.02	\$0.00	\$0.00	\$0.00	\$0.00	\$40,000.02
247000	Artículos metálicos para la construcción	\$105,634.06	\$107,500.02	\$213,134.08	\$231,111.74	\$231,111.74	\$231,111.74	\$231,111.74	-\$17,977.66
247001	Artículos metálicos para la construcción	\$105,634.06	\$107,500.02	\$213,134.08	\$231,111.74	\$231,111.74	\$231,111.74	\$231,111.74	-\$17,977.66
249000	Otros materiales y artículos de construcción y reparación	\$849,455.64	\$345,000.00	\$1,194,455.64	\$1,137,058.23	\$1,137,058.23	\$1,137,058.23	\$1,137,058.23	\$57,397.41
249001	Otros materiales y artículos de construcción y reparación	\$849,455.64	\$345,000.00	\$1,194,455.64	\$1,137,058.23	\$1,137,058.23	\$1,137,058.23	\$1,137,058.23	\$57,397.41
250000	Productos químicos, farmacéuticos y de laboratorio	\$715,936.41	\$0.00	\$715,936.41	\$288,875.60	\$288,875.60	\$288,875.60	\$288,875.60	\$427,060.81
256000	Fibras sintéticas, hules, plásticos y derivados	\$90.52	\$0.00	\$90.52	\$0.00	\$0.00	\$0.00	\$0.00	\$90.52
256001	Fibras sintéticas, hules, plásticos y derivados	\$90.52	\$0.00	\$90.52	\$0.00	\$0.00	\$0.00	\$0.00	\$90.52

Comisión de Agua y Alcantarillado del Municipio de Tulancingo de Bravo, Hidalgo




ESTADO DE HIDALGO

Estado Analítico del Ejercicio del Presupuesto por Fuente de Financiamiento Del 01/ene./2022 Al 30/jun./2022

Usu: mika
rptEstadoAnaliti

Fecha y 11/jul./2022
04:38 p. m.

Ejercicio del Presupuesto	Egresos		Egresos Modificado	Egresos Comprometido	Egresos Devengado	Egresos		Subejercicio
	Aprobado Al 31/12/2022	Ampliaciones / (Reducciones)				Ejercido	Egresos Pagado	
259000	Otros productos químicos	\$715,845.89	\$715,845.89	\$288,875.60	\$288,875.60	\$288,875.60	\$288,875.60	\$426,970.29
259001	Otros productos químicos	\$715,845.89	\$0.00	\$715,845.89	\$288,875.60	\$288,875.60	\$288,875.60	\$426,970.29
260000	Combustibles, lubricantes y aditivos	\$1,624,802.01	\$245,000.00	\$1,869,802.05	\$1,498,178.16	\$1,498,178.16	\$1,498,178.16	\$371,623.89
261000	Combustibles, lubricantes y aditivos	\$1,624,802.01	\$245,000.00	\$1,869,802.05	\$1,498,178.16	\$1,498,178.16	\$1,498,178.16	\$371,623.89
261001	Combustibles y Lubricantes vehículos y equipos terrestres	\$1,624,802.01	\$245,000.00	\$1,869,802.05	\$1,498,178.16	\$1,498,178.16	\$1,498,178.16	\$371,623.89
270000	Vestuario, blancos, prendas de protección y artículos	\$168,223.50	\$19,000.00	\$187,223.54	\$91,327.71	\$91,327.71	\$91,327.71	\$105,895.83
271000	Vestuario y uniformes	\$60,055.02	\$61,200.00	\$121,255.00	\$91,398.45	\$91,398.45	\$91,398.45	\$33,656.55
271001	Vestuario, Uniformes	\$60,055.02	\$61,200.00	\$121,255.00	\$91,398.45	\$91,398.45	\$91,398.45	\$33,656.55



272000	Prendas de seguridad y protección personal	\$108,168.48	\$54,000.06	\$162,168.54	\$89,929.26	\$89,929.26	\$89,929.26	\$89,929.26	\$72,239.28
272001	Prendas de Protección	\$108,168.48	\$54,000.06	\$162,168.54	\$89,929.26	\$89,929.26	\$89,929.26	\$89,929.26	\$72,239.28
290000	Herramientas, refacciones y accesorios menores	\$626,882.80	\$377,349.78	\$1,004,232.58	\$662,156.08	\$662,156.08	\$662,156.08	\$662,156.08	\$342,076.50
291000	Herramientas menores	\$138,504.18	\$92,500.02	\$231,004.20	\$121,423.29	\$121,423.29	\$121,423.29	\$121,423.29	\$109,580.91
291001	Herramientas Menores	\$138,504.18	\$92,500.02	\$231,004.20	\$121,423.29	\$121,423.29	\$121,423.29	\$121,423.29	\$109,580.91
292000	Refacciones y accesorios menores de edificios	\$4,593.67	\$40,500.00	\$45,093.67	\$25,489.39	\$25,489.39	\$25,489.39	\$25,489.39	\$19,604.28
292001	Refacciones y accesorios menores de edificios	\$4,593.67	\$40,500.00	\$45,093.67	\$25,489.39	\$25,489.39	\$25,489.39	\$25,489.39	\$19,604.28
294000	Refacciones y accesorios menores de equipo de cómputo y	\$14,750.10	\$25,000.02	\$39,750.12	\$7,571.08	\$7,571.08	\$7,571.08	\$7,571.08	\$32,179.04
294001	Refacciones y accesorios menores de equipo de cómputo y	\$14,750.10	\$25,000.02	\$39,750.12	\$7,571.08	\$7,571.08	\$7,571.08	\$7,571.08	\$32,179.04
296000	Refacciones y accesorios menores de equipo de transporte	\$413,580.10	\$95,924.28	\$509,504.38	\$342,346.16	\$342,346.16	\$342,346.16	\$342,346.16	\$167,158.22
296001	Refacciones	\$413,580.10	\$95,924.28	\$509,504.38	\$342,346.16	\$342,346.16	\$342,346.16	\$342,346.16	\$167,158.22
298000	Refacciones y accesorios menores de maquinaria y otros	\$55,454.75	\$49,999.98	\$105,454.73	\$81,941.93	\$81,941.93	\$81,941.93	\$81,941.93	\$23,512.80
298001	Refacciones y accesorios menores de maquinaria y otros	\$55,454.75	\$49,999.98	\$105,454.73	\$81,941.93	\$81,941.93	\$81,941.93	\$81,941.93	\$23,512.80
299000	Refacciones y accesorios menores otros bienes muebles	\$0.00	\$73,425.48	\$73,425.48	\$83,384.23	\$83,384.23	\$83,384.23	\$83,384.23	-\$9,958.75
299001	Refacciones y accesorios menores de equipos de cloración	\$0.00	\$73,425.48	\$73,425.48	\$83,384.23	\$83,384.23	\$83,384.23	\$83,384.23	-\$9,958.75
300000	SERVICIOS GENERALES	\$31,017,571.56	\$4,237,376.04	\$35,254,947.60	\$26,401,000.43	\$26,401,000.43	\$26,401,000.43	\$26,110,507.55	\$8,853,947.17
310000	Servicios básicos	\$20,093,485.87	\$66,500.04	\$20,159,985.91	\$16,291,236.41	\$16,291,236.41	\$16,291,236.41	\$16,291,237.06	\$3,868,749.50
311000	Energía eléctrica	\$20,054,321.39	\$0.00	\$20,054,321.39	\$16,223,787.41	\$16,223,787.41	\$16,223,787.41	\$16,223,787.41	\$3,830,533.98
311001	Servicio de Energía Eléctrica	\$20,054,321.39	\$0.00	\$20,054,321.39	\$16,223,787.41	\$16,223,787.41	\$16,223,787.41	\$16,223,787.41	\$3,830,533.98
312000	Gas	\$15,804.28	\$17,500.02	\$33,304.30	\$32,319.08	\$32,319.08	\$32,319.08	\$32,319.73	\$985.22
312001	Gas	\$15,804.28	\$17,500.02	\$33,304.30	\$32,319.08	\$32,319.08	\$32,319.08	\$32,319.73	\$985.22
314000	Telefonía tradicional	\$21,060.20	\$16,000.02	\$37,060.22	\$16,223.07	\$16,223.07	\$16,223.07	\$16,223.07	\$20,837.15
314001	Servicio Telefónico Tradicional	\$21,060.20	\$16,000.02	\$37,060.22	\$16,223.07	\$16,223.07	\$16,223.07	\$16,223.07	\$20,837.15
315000	Telefonía celular	\$1,800.00	\$4,999.98	\$6,799.98	\$1,163.78	\$1,163.78	\$1,163.78	\$1,163.78	\$5,636.20

Comisión de Agua y Alcantarillado del Municipio de Tulancingo de Bravo, Hidalgo



Usr. mika
rptEstadoAnaliti

Estado Analítico del Ejercicio del Presupuesto por Fuente de Financiamiento Del 01/ene./2022 Al 30/jun./2022

Fecha y 11/jul./2022
04:38 p. m.

Ejercicio del Presupuesto	Egresos Aprobado Al 31/12/2022	Ampliaciones (Reducciones)	Egresos Comprometido	Egresos Devengado	Egresos Ejercido	Egresos Pagado	Subejercicio
---------------------------	--------------------------------	----------------------------	----------------------	-------------------	------------------	----------------	--------------



[Handwritten signature]

[Handwritten signature]

315001	Servicio de Telefonía Celular	\$1,800.00	\$4,999.98	\$6,799.98	\$1,163.78	\$1,163.78	\$1,163.78	\$1,163.78	\$5,636.20
317000	Servicios de acceso de Internet, redes y procesamiento de	\$0.00	\$18,000.00	\$18,000.00	\$16,946.72	\$16,946.72	\$16,946.72	\$16,946.72	\$1,053.28
317001	Servicios de Conducción de Señales Analógicas y Digitales	\$0.00	\$18,000.00	\$18,000.00	\$16,946.72	\$16,946.72	\$16,946.72	\$16,946.72	\$1,053.28
318000	Servicios postales y telegráficos	\$350.00	\$10,000.02	\$10,350.02	\$796.35	\$796.35	\$796.35	\$796.35	\$9,553.67
318001	Servicio Postal	\$350.00	\$10,000.02	\$10,350.02	\$796.35	\$796.35	\$796.35	\$796.35	\$9,553.67
319000	Servicios integrales y otros servicios	\$150.00	\$0.00	\$150.00	\$0.00	\$0.00	\$0.00	\$0.00	\$150.00
319001	Servicios integrales y otros servicios	\$150.00	\$0.00	\$150.00	\$0.00	\$0.00	\$0.00	\$0.00	\$150.00
320000	Servicios de arrendamiento	\$147,896.26	\$1,558,250.10	\$1,706,146.36	\$1,890,117.56	\$1,890,117.56	\$1,890,117.56	\$1,890,117.56	-\$183,971.20
323000	Arrendamiento de mobiliario y equipo de administración,	\$0.00	\$3,250.02	\$3,250.02	\$2,016.35	\$2,016.35	\$2,016.35	\$2,016.35	\$1,233.67
323001	Arrendamiento de Equipo y Bienes Informáticos	\$0.00	\$3,250.02	\$3,250.02	\$2,016.35	\$2,016.35	\$2,016.35	\$2,016.35	\$1,233.67
325000	Arrendamiento de equipo de transporte	\$50,000.00	\$1,010,000.04	\$1,060,000.04	\$1,196,937.92	\$1,196,937.92	\$1,196,937.92	\$1,196,937.92	-\$136,937.88
325001	Servicios de arrendamiento de vehículos y equipo de transporte.	\$50,000.00	\$1,010,000.04	\$1,060,000.04	\$1,196,937.92	\$1,196,937.92	\$1,196,937.92	\$1,196,937.92	-\$136,937.88
326000	Arrendamiento de maquinaria, otros equipos y herramientas	\$66,136.26	\$522,500.04	\$588,636.30	\$675,659.93	\$675,659.93	\$675,659.93	\$675,659.93	-\$87,023.63
326001	Arrendamiento de Maquinaria y Equipo	\$66,136.26	\$522,500.04	\$588,636.30	\$675,659.93	\$675,659.93	\$675,659.93	\$675,659.93	-\$87,023.63
327000	Arrendamiento de activos intangibles	\$11,160.00	\$9,000.00	\$20,160.00	\$10,853.36	\$10,853.36	\$10,853.36	\$10,853.36	\$9,306.64
327001	Arrendamiento de activos intangibles	\$11,160.00	\$9,000.00	\$20,160.00	\$10,853.36	\$10,853.36	\$10,853.36	\$10,853.36	\$9,306.64
329000	Otros arrendamientos	\$20,600.00	\$13,500.00	\$34,100.00	\$4,650.00	\$4,650.00	\$4,650.00	\$4,650.00	\$29,450.00
329001	Otros arrendamientos	\$20,600.00	\$13,500.00	\$34,100.00	\$4,650.00	\$4,650.00	\$4,650.00	\$4,650.00	\$29,450.00
330000	Servicios profesionales, científicos, técnicos y otros servicios	\$841,820.03	\$1,214,000.04	\$2,055,820.07	\$2,154,476.15	\$2,154,476.15	\$2,154,476.15	\$2,154,476.15	-\$98,656.08
331000	Servicios legales, de contabilidad, auditoría y relacionados	\$83,517.33	\$325,000.02	\$408,517.35	\$578,824.16	\$578,824.16	\$578,824.16	\$578,824.16	-\$170,306.81
331001	Servicios legales	\$83,517.33	\$0.00	\$83,517.33	\$0.00	\$0.00	\$0.00	\$0.00	\$83,517.33
331002	Servicios de contabilidad, auditoría y servicios relacionados	\$0.00	\$325,000.02	\$325,000.02	\$578,824.16	\$578,824.16	\$578,824.16	\$578,824.16	-\$253,824.14
334000	Servicios de capacitación	\$89,830.50	\$0.00	\$89,830.50	\$0.00	\$0.00	\$0.00	\$0.00	\$89,830.50
334001	Capacitación	\$89,830.50	\$0.00	\$89,830.50	\$0.00	\$0.00	\$0.00	\$0.00	\$89,830.50
336000	Servicios de apoyo administrativo, fotocopiado e impresión	\$62,892.00	\$87,500.04	\$150,392.04	\$153,022.31	\$153,022.31	\$153,022.31	\$153,022.31	-\$2,630.27
336001	Servicios de apoyo administrativo, fotocopiado e impresión	\$62,892.00	\$87,500.04	\$150,392.04	\$153,022.31	\$153,022.31	\$153,022.31	\$153,022.31	-\$2,630.27
338000	Servicios de vigilancia	\$1,200.00	\$0.00	\$1,200.00	\$980.00	\$980.00	\$980.00	\$980.00	\$220.00
338001	Servicios de Vigilancia	\$1,200.00	\$0.00	\$1,200.00	\$980.00	\$980.00	\$980.00	\$980.00	\$220.00
339000	Servicios profesionales, científicos y técnicos integrales	\$604,380.20	\$801,417.59	\$1,421,649.68	\$1,421,649.68	\$1,421,649.68	\$1,421,649.68	\$1,421,649.68	-\$15,769.50
339001	Estudios e Investigaciones	\$292,500.00	\$150,300.00	\$442,800.00	\$167,803.53	\$167,803.53	\$167,803.53	\$167,803.53	\$274,696.47
339003	Prestación de Servicios Profesionales	\$311,880.20	\$65,117.59	\$976,980.00	\$1,253,846.15	\$1,253,846.15	\$1,253,846.15	\$1,253,846.15	-\$290,465.97
340000	Servicios financieros, bancarios y comerciales	\$344,267.55	\$253,100.00	\$597,367.55	\$559,783.86	\$559,783.86	\$559,783.86	\$559,783.86	\$37,733.73



Comisión de Agua y Alcantarillado del Municipio de Tulancingo de Bravo, Hidalgo


ESTADO DE HIDALGO

Estado Analítico del Ejercicio del Presupuesto por Fuente de Financiamiento Del 01/ene./2022 Al 30/jun./2022



Fecha y 11/jul./2022
04:38 p. m.

Ejercicio del Presupuesto		Egresos Aprobado Al 31/12/2022	Ampliaciones / (Reducciones)	Egresos Modificado	Egresos Comprometido	Egresos Devengado	Egresos Ejercido	Egresos Pagado	Subejercicio
341000	Servicios financieros y bancarios	\$160,002.20	\$0.00	\$160,002.20	\$140,314.34	\$140,314.34	\$140,314.34	\$140,314.34	\$19,687.86
341001	Intereses, Descuentos, y otros Servicios Bancarios	\$160,002.20	\$0.00	\$160,002.20	\$140,314.34	\$140,314.34	\$140,314.34	\$140,314.34	\$19,687.86
345000	Seguro de bienes patrimoniales	\$163,760.35	\$187,500.00	\$351,260.35	\$364,172.98	\$364,172.98	\$364,172.98	\$73,678.81	-\$12,912.63
345001	Seguros	\$163,760.35	\$187,500.00	\$351,260.35	\$364,172.98	\$364,172.98	\$364,172.98	\$73,678.81	-\$12,912.63
347000	Fletes y maniobras	\$20,505.00	\$65,750.04	\$86,255.04	\$55,296.54	\$55,296.54	\$55,296.54	\$55,296.54	\$30,958.50
347001	Fletes y Maniobras	\$20,505.00	\$65,750.04	\$86,255.04	\$55,296.54	\$55,296.54	\$55,296.54	\$55,296.54	\$30,958.50
350000	Servicios de instalación, reparación, mantenimiento y	\$3,141,034.95	\$717,800.04	\$3,858,834.99	\$2,989,605.77	\$2,989,605.77	\$2,989,605.77	\$2,989,606.57	\$869,229.22
351000	Conservación y mantenimiento menor de inmuebles	\$27,000.00	\$7,500.00	\$34,500.00	\$1,982.76	\$1,982.76	\$1,982.76	\$1,982.76	\$32,517.24
351001	Conservación y mantenimiento menor de inmuebles	\$27,000.00	\$7,500.00	\$34,500.00	\$1,982.76	\$1,982.76	\$1,982.76	\$1,982.76	\$32,517.24
352000	Instalación, reparación y mantenimiento de mobiliario y equipo	\$7,500.00	\$0.00	\$7,500.00	\$0.00	\$0.00	\$0.00	\$0.00	\$7,500.00
352001	Mantenimiento de Mobiliario y Equipo de Administración	\$6,000.00	\$0.00	\$6,000.00	\$0.00	\$0.00	\$0.00	\$0.00	\$6,000.00
352002	Mantenimiento de Equipo y Aparatos de Comunicación y	\$1,500.00	\$0.00	\$1,500.00	\$0.00	\$0.00	\$0.00	\$0.00	\$1,500.00
353000	Instalación, reparación y mantenimiento de equipo de cómputo y	\$7,750.40	\$12,500.04	\$20,250.44	\$5,795.21	\$5,795.21	\$5,795.21	\$5,795.21	\$14,455.23
353001	Mantenimiento de bienes informáticos	\$7,750.40	\$12,500.04	\$20,250.44	\$5,795.21	\$5,795.21	\$5,795.21	\$5,795.21	\$14,455.23
355000	Reparación y mantenimiento de equipo de transporte	\$289,988.13	\$472,500.00	\$762,488.13	\$843,806.62	\$843,806.62	\$843,806.62	\$843,807.42	-\$81,318.49
355001	Mantenimiento de Vehículos	\$289,988.13	\$472,500.00	\$762,488.13	\$843,806.62	\$843,806.62	\$843,806.62	\$843,807.42	-\$81,318.49
357000	Instalación, reparación y mantenimiento de maquinaria, otros	\$2,551,696.42	\$142,800.00	\$2,694,496.42	\$1,999,027.90	\$1,999,027.90	\$1,999,027.90	\$1,999,027.90	\$695,468.52
357001	Mantenimiento de Maquinaria y Equipo	\$22,500.00	\$28,500.00	\$51,000.00	\$36,112.07	\$36,112.07	\$36,112.07	\$36,112.07	\$14,887.93
357002	Mantenimiento e Instalación de Equipos y Herramientas para	\$1,929,196.42	\$100,000.00	\$2,029,196.42	\$1,934,070.98	\$1,934,070.98	\$1,934,070.98	\$1,934,070.98	\$96,025.46
357004	Mantenimiento, instalación, reparación y de plantas de	\$600,000.00	\$0.00	\$600,000.00	\$28,844.85	\$28,844.85	\$28,844.85	\$28,844.85	\$578,655.15
357005	Mantenimiento de equipo de topografía	\$0.00	\$5,899.98	\$5,899.98	\$0.00	\$0.00	\$0.00	\$0.00	\$5,899.98
358000	Servicios de limpieza y manejo de desechos	\$235,600.00	\$2,500.00	\$238,100.00	\$138,993.28	\$138,993.28	\$138,993.28	\$138,993.28	\$179,106.72
358001	Servicio de limpieza y manejo de desechos	\$235,600.00	\$0.00	\$235,600.00	\$73,500.00	\$73,500.00	\$73,500.00	\$73,500.00	\$162,100.00
358002	Sanitización, limpieza y desinfección	\$0.00	\$65,493.28	\$65,493.28	\$65,493.28	\$65,493.28	\$65,493.28	\$65,493.28	\$17,006.72
359000	Servicios de jardinería y fumigación	\$21,500.00	\$0.00	\$21,500.00	\$0.00	\$0.00	\$0.00	\$0.00	\$21,500.00
359001	Servicios de jardinería y fumigación	\$21,500.00	\$0.00	\$21,500.00	\$0.00	\$0.00	\$0.00	\$0.00	\$21,500.00
360000	Servicios de comunicación social y publicidad	\$1,620,000.00	\$0.00	\$1,620,000.00	\$665,241.40	\$665,241.40	\$665,241.40	\$665,241.40	\$954,758.60



Handwritten signatures and initials are present at the bottom of the page, including a large signature on the left and another on the right.

361000	Difusión por radio, televisión y otros medios de mensajes sobre	\$1,566,400.00	\$0.00	\$1,566,400.00	\$665,241.40	\$665,241.40	\$665,241.40	\$665,241.40	\$901,158.60
361001	Difusión de programas y actividades gubernamentales	\$1,566,400.00	\$0.00	\$1,566,400.00	\$665,241.40	\$665,241.40	\$665,241.40	\$665,241.40	\$900,158.60
361002	Impresiones y Publicaciones Oficiales	\$1,000.00	\$0.00	\$1,000.00	\$0.00	\$0.00	\$0.00	\$0.00	\$1,000.00
362000	Difusión por radio, televisión y otros medios de mensajes	\$53,600.00	\$0.00	\$53,600.00	\$0.00	\$0.00	\$0.00	\$0.00	\$53,600.00
362001	Difusión por radio, televisión y otros medios de mensajes	\$53,600.00	\$0.00	\$53,600.00	\$0.00	\$0.00	\$0.00	\$0.00	\$53,600.00

Comisión de Agua y Alcantarillado del Municipio de Tulancingo de Bravo, Hidalgo

ESTADO DE HIDALGO

Estado Analítico del Ejercicio del Presupuesto por Fuente de Financiamiento Del 01/ene./2022 Al 30/jun./2022



Usr: mika
rptEstadoAnalti

Fecha y 11/jul./2022
04:38 p. m.

Ejercicio del Presupuesto		Egresos Aprobado Al 31/12/2022	Ampliaciones / (Reducciones)	Egresos Modificado	Egresos Comprometido	Egresos Devengado	Egresos Ejercido	Egresos Pagado	Subejercicio
370000	Servicios de traslado y viáticos	\$46,545.72	\$27,575.82	\$74,121.54	\$19,961.24	\$19,961.24	\$19,961.24	\$19,961.24	\$54,160.30
374000	Autotransporte	\$5,259.53	\$0.00	\$5,259.53	\$0.00	\$0.00	\$0.00	\$0.00	\$5,259.53
374001	Autotransporte	\$5,259.53	\$0.00	\$5,259.53	\$0.00	\$0.00	\$0.00	\$0.00	\$5,259.53
375000	Viáticos en el país	\$24,681.39	\$27,575.82	\$52,257.21	\$19,961.24	\$19,961.24	\$19,961.24	\$19,961.24	\$32,295.97
375001	Viáticos en el país	\$24,681.39	\$27,575.82	\$52,257.21	\$19,961.24	\$19,961.24	\$19,961.24	\$19,961.24	\$32,295.97
379000	Otros servicios de traslado y hospedaje	\$16,604.80	\$0.00	\$16,604.80	\$0.00	\$0.00	\$0.00	\$0.00	\$16,604.80
379001	Otros servicios de traslado y hospedaje	\$16,604.80	\$0.00	\$16,604.80	\$0.00	\$0.00	\$0.00	\$0.00	\$16,604.80
380000	Servicios oficiales	\$66,600.00	\$25,000.02	\$91,600.02	\$25,950.69	\$25,950.69	\$25,950.69	\$25,950.53	\$65,649.33
382000	Gastos de orden social y cultural	\$66,600.00	\$25,000.02	\$91,600.02	\$25,950.69	\$25,950.69	\$25,950.69	\$25,950.53	\$65,649.33
382001	Gastos de orden social	\$16,000.00	\$25,000.02	\$41,000.02	\$22,787.40	\$22,787.40	\$22,787.40	\$22,787.24	\$18,212.62
382002	Eventos Culturales	\$50,600.00	\$0.00	\$50,600.00	\$3,163.29	\$3,163.29	\$3,163.29	\$3,163.29	\$47,436.71
390000	Otros servicios generales	\$4,715,921.18	\$374,999.98	\$5,090,921.12	\$1,804,627.35	\$1,804,627.35	\$1,804,627.35	\$1,804,627.35	\$3,286,293.77
391000	Servicios funerarios y de cementerios	\$69,000.00	\$0.00	\$69,000.00	\$9,280.00	\$9,280.00	\$9,280.00	\$9,280.00	\$59,720.00
391001	Servicios funerarios y de cementerios	\$69,000.00	\$0.00	\$69,000.00	\$9,280.00	\$9,280.00	\$9,280.00	\$9,280.00	\$59,720.00
392000	Impuestos y derechos	\$4,284,521.18	\$24,398.96	\$4,308,920.14	\$847.42	\$923,847.42	\$923,847.42	\$923,847.42	\$3,385,673.72
392005	Pago de otros impuestos	\$2,300.00	\$24,398.96	\$26,698.96	\$17,371.42	\$17,371.42	\$17,371.42	\$17,371.42	\$9,928.54
392006	Pago de derechos	\$4,282,221.18	\$0.00	\$4,282,221.18	\$906,476.00	\$906,476.00	\$906,476.00	\$906,476.00	\$3,375,745.18
394000	Sentencias y resoluciones por autoridad competente	\$362,400.00	\$349,999.98	\$712,399.98	\$871,499.93	\$871,499.93	\$871,499.93	\$871,499.93	-\$159,099.95



[Handwritten signature]

[Handwritten signature]

394001	Gastos Derivados de una Resolución Judicial	\$362,400.00	\$349,999.98	\$712,399.98	\$871,499.93	\$871,499.93	\$871,499.93	\$871,499.93	\$871,499.93	-\$159,099.95
400000	TRANSFERENCIAS, ASIGNACIONES, SUBSIDIOS Y	\$768,264.00	\$0.00	\$768,264.00	\$411,693.00	\$411,693.00	\$411,693.00	\$411,693.00	\$411,693.00	\$356,571.00
450000	Pensiones y jubilaciones	\$768,264.00	\$0.00	\$768,264.00	\$411,693.00	\$411,693.00	\$411,693.00	\$411,693.00	\$411,693.00	\$356,571.00
451000	Pensiones	\$768,264.00	\$0.00	\$768,264.00	\$411,693.00	\$411,693.00	\$411,693.00	\$411,693.00	\$411,693.00	\$356,571.00
451001	Pensiones	\$768,264.00	\$0.00	\$768,264.00	\$411,693.00	\$411,693.00	\$411,693.00	\$411,693.00	\$411,693.00	\$356,571.00
500000	BIENES MUEBLES, INMUEBLES E INTANGIBLES	\$439,130.00	\$1,110,029.16	\$1,549,159.16	\$1,410,900.79	\$1,410,900.79	\$1,410,900.79	\$1,410,900.79	\$1,410,900.79	\$138,258.37
510000	Mobiliario y equipo de administración	\$148,600.00	\$84,934.50	\$233,534.50	\$115,463.96	\$115,463.96	\$115,463.96	\$115,463.96	\$115,463.96	\$118,070.54
511000	Muebles de oficina y estantería	\$17,700.00	\$27,434.46	\$45,134.46	\$40,204.66	\$40,204.66	\$40,204.66	\$40,204.66	\$40,204.66	\$4,929.80
511001	Muebles de oficina y estantería	\$17,700.00	\$27,434.46	\$45,134.46	\$40,204.66	\$40,204.66	\$40,204.66	\$40,204.66	\$40,204.66	\$4,929.80
515000	Equipo de cómputo y de tecnología de la información	\$130,900.00	\$57,500.04	\$188,400.04	\$75,259.30	\$75,259.30	\$75,259.30	\$75,259.30	\$75,259.30	\$113,140.74
515001	Bienes informáticos	\$130,900.00	\$57,500.04	\$188,400.04	\$75,259.30	\$75,259.30	\$75,259.30	\$75,259.30	\$75,259.30	\$113,140.74
520000	Mobiliario y equipo educacional y recreativo	\$8,580.00	\$9,999.96	\$18,579.96	\$10,255.00	\$10,255.00	\$10,255.00	\$10,255.00	\$10,255.00	\$8,324.96
521000	Equipos y aparatos audiovisuales	\$8,580.00	\$0.00	\$8,580.00	\$0.00	\$0.00	\$0.00	\$0.00	\$0.00	\$8,580.00
521001	Equipos y aparatos audiovisuales	\$8,580.00	\$0.00	\$8,580.00	\$0.00	\$0.00	\$0.00	\$0.00	\$0.00	\$8,580.00

Comisión de Agua y Alcantarillado del Municipio de Tulancingo de Bravo, Hidalgo



ESTADO DE HIDALGO

Estado Analítico del Ejercicio del Presupuesto por Fuente de Financiamiento Del 01/ene./2022 Al 30/jun./2022

Usu: mika
rptEstadoAnaliti

Fecha y 11/jul./2022
04:38 p. m.

Ejercicio del Presupuesto		Egresos Aprobado Al 31/12/2022	Ampliaciones / (Reducciones)	Egresos Modificado	Egresos Comprometido	Egresos Devengado	Egresos Ejercido	Egresos Pagado	Subejercicio
523000	Cámaras fotográficas y de video	\$0.00	\$9,999.96	\$9,999.96	\$10,255.00	\$10,255.00	\$10,255.00	\$10,255.00	-\$255.04
523001	Cámaras fotográficas y de video	\$0.00	\$9,999.96	\$9,999.96	\$10,255.00	\$10,255.00	\$10,255.00	\$10,255.00	-\$255.04
540000	Vehículos y equipo de transporte	\$35,800.00	\$49,999.98	\$85,799.98	\$64,880.59	\$64,880.59	\$64,880.59	\$64,880.59	\$20,919.39
541000	Vehículos y equipo terrestre	\$0.00	\$49,999.98	\$49,999.98	\$47,640.07	\$47,640.07	\$47,640.07	\$47,640.07	\$2,359.91
541001	Vehículos y Equipo Terrestre	\$0.00	\$49,999.98	\$49,999.98	\$47,640.07	\$47,640.07	\$47,640.07	\$47,640.07	\$2,359.91
549000	Otros equipos de transporte	\$35,800.00	\$0.00	\$35,800.00	\$17,240.52	\$17,240.52	\$17,240.52	\$17,240.52	\$18,559.48
549001	Otros equipos de transporte	\$35,800.00	\$0.00	\$35,800.00	\$17,240.52	\$17,240.52	\$17,240.52	\$17,240.52	\$18,559.48
560000	Maquinaria, otros equipos y herramientas	\$130,500.00	\$965,094.16	\$1,095,594.16	\$1,220,301.24	\$1,220,301.24	\$1,220,301.24	\$1,220,301.24	-\$124,706.52
563000	Maquinaria y equipo de construcción	\$0.00	\$42,155.16	\$42,155.16	\$84,310.34	\$84,310.34	\$84,310.34	\$84,310.34	-\$42,155.18
563001	Equipo de Construcción	\$0.00	\$42,155.16	\$42,155.16	\$84,310.34	\$84,310.34	\$84,310.34	\$84,310.34	-\$42,155.18



564000	Sistemas de aire acondicionado, calefacción y de refrigeración	\$30,500.00	\$0.00	\$30,500.00	\$0.00	\$0.00	\$0.00	\$0.00	\$30,500.00
564001	Sistemas de aire acondicionado, calefacción y de refrigeración	\$30,500.00	\$0.00	\$30,500.00	\$0.00	\$0.00	\$0.00	\$0.00	\$30,500.00
566000	Equipos de generación eléctrica, aparatos y accesorios	\$0.00	\$799,999.98	\$799,999.98	\$921,871.28	\$921,871.28	\$921,871.28	\$921,871.28	-\$121,871.30
566001	Equipos de generación eléctrica, aparatos y accesorios	\$0.00	\$799,999.98	\$799,999.98	\$921,871.28	\$921,871.28	\$921,871.28	\$921,871.28	-\$121,871.30
567000	Herramientas y máquinas-herramienta	\$100,000.00	\$27,500.04	\$127,500.04	\$105,740.52	\$105,740.52	\$105,740.52	\$105,740.52	\$21,759.52
567001	Herramientas y Máquinas-Herramientas	\$100,000.00	\$27,500.04	\$127,500.04	\$105,740.52	\$105,740.52	\$105,740.52	\$105,740.52	\$21,759.52
569000	Otros equipos	\$0.00	\$95,439.54	\$95,439.54	\$108,379.10	\$108,379.10	\$108,379.10	\$108,379.10	-\$12,939.56
569001	Otros equipos	\$0.00	\$95,439.54	\$95,439.54	\$108,379.10	\$108,379.10	\$108,379.10	\$108,379.10	-\$12,939.56
590000	Activos intangibles	\$115,650.00	\$0.00	\$115,650.00	\$0.00	\$0.00	\$0.00	\$0.00	\$115,650.00
590000	Otros activos intangibles	\$115,650.00	\$0.00	\$115,650.00	\$0.00	\$0.00	\$0.00	\$0.00	\$115,650.00
599001	Otros activos intangibles	\$115,650.00	\$0.00	\$115,650.00	\$0.00	\$0.00	\$0.00	\$0.00	\$115,650.00
900000	DEUDA PUBLICA	\$122,010.41	\$0.00	\$122,010.41	\$0.00	\$0.00	\$0.00	\$0.00	\$122,010.41
990000	Adeudos de ejercicios fiscales anteriores (ADEFAS)	\$122,010.41	\$0.00	\$122,010.41	\$0.00	\$0.00	\$0.00	\$0.00	\$122,010.41
991000	ADEFAS	\$122,010.41	\$0.00	\$122,010.41	\$0.00	\$0.00	\$0.00	\$0.00	\$122,010.41
991001	Adeudos de ejercicios fiscales anteriores (ADEFAS)	\$122,010.41	\$0.00	\$122,010.41	\$0.00	\$0.00	\$0.00	\$0.00	\$122,010.41
INGRESOS PROPIOS		\$82,511,750.00	\$7,401,755.10	\$69,913,505.10	\$46,654,110.00	\$46,654,110.00	\$46,654,110.00	\$46,443,168.05	\$23,259,395.10

271 DEVOLUCION DE IVA

200000	MATERIALES Y SUMINISTROS	\$0.00	\$47,500.02	\$47,500.02	\$34,801.08	\$34,801.08	\$34,801.08	\$34,801.08	\$12,698.94
240000	Materiales y artículos de construcción y de reparación	\$0.00	\$45,000.00	\$45,000.00	\$34,326.94	\$34,326.94	\$34,326.94	\$34,326.94	\$10,673.06
249000	Otros materiales y artículos de construcción y reparación	\$0.00	\$45,000.00	\$45,000.00	\$34,326.94	\$34,326.94	\$34,326.94	\$34,326.94	\$10,673.06
249001	Otros materiales y artículos de construcción y reparación	\$0.00	\$45,000.00	\$45,000.00	\$34,326.94	\$34,326.94	\$34,326.94	\$34,326.94	\$10,673.06

Comisión de Agua y Alcantarillado del Municipio de Tulancingo de Bravo, Hidalgo



Estado Analítico del Ejercicio del Presupuesto por Fuente de Financiamiento Del 01/ene./2022 Al 30/jun./2022

Usu: mika
rptEstadoAnalti

Fecha y 11/jul./2022
04:38 p. m.

Ejercicio del Presupuesto	Egresos Aprobado Al 31/12/2022	Ampliaciones ((Reducciones))	Egresos COMISION DE AGUA Y ALCANTARILLADO DEL MUNICIPIO DE TULANCINGO DE BRAVO, HGO. 2022 2694.02	Egresos Comprometido	Egresos Devengado	Egresos Ejercido	Egresos Pagado	Subejercicio
290000	Herramientas, refacciones y accesorios menores	\$0.00	\$2,500.02	\$474.14	\$474.14	\$474.14	\$474.14	\$2,025.88



291000	Herramientas menores	\$0.00	\$2,500.02	\$2,500.02	\$474.14	\$474.14	\$474.14	\$474.14	\$2,025.88
291001	Herramientas Menores	\$0.00	\$2,500.02	\$2,500.02	\$474.14	\$474.14	\$474.14	\$474.14	\$2,025.88
300000	SERVICIOS GENERALES	\$0.00	\$784,905.48	\$784,905.48	\$1,553,281.00	\$1,553,281.00	\$1,553,281.00	\$1,553,281.00	-\$768,376.52
350000	Servicios de Instalación, reparación, mantenimiento y	\$0.00	\$49,999.98	\$49,999.98	\$83,470.00	\$83,470.00	\$83,470.00	\$83,470.00	-\$33,470.02
357000	Instalación, reparación y mantenimiento de maquinaria, otros	\$0.00	\$49,999.98	\$49,999.98	\$83,470.00	\$83,470.00	\$83,470.00	\$83,470.00	-\$33,470.02
357002	Mantenimiento e Instalación de Equipos y Herramientas para	\$0.00	\$49,999.98	\$49,999.98	\$83,470.00	\$83,470.00	\$83,470.00	\$83,470.00	-\$33,470.02
390000	Otros servicios generales	\$0.00	\$734,905.50	\$734,905.50	\$1,469,811.00	\$1,469,811.00	\$1,469,811.00	\$1,469,811.00	-\$734,905.50
392000	Impuestos y derechos	\$0.00	\$734,905.50	\$734,905.50	\$1,469,811.00	\$1,469,811.00	\$1,469,811.00	\$1,469,811.00	-\$734,905.50
392006	Pago de derechos	\$0.00	\$734,905.50	\$734,905.50	\$1,469,811.00	\$1,469,811.00	\$1,469,811.00	\$1,469,811.00	-\$734,905.50
DEVOLUCION DE IVA		\$0.00	\$832,405.50	\$832,405.50	\$1,588,082.08	\$1,588,082.08	\$1,588,082.08	\$1,588,082.08	-\$755,676.58
Total Final		\$62,511,750.00	\$8,234,160.60	\$70,745,910.60	\$48,242,192.08	\$48,242,192.08	\$48,242,192.08	\$48,031,250.13	\$22,503,718.52

Page 8

"Bajo protesta de decir verdad declaramos que las cifras contenidas en este estado financiero son veraces y contienen toda la información referente a la situación y los resultados de la Comisión de Agua y Alcantarillado del Municipio de Tulancingo de Bravo, afirmando ser legalmente responsables de la autenticidad y veracidad de las mismas, y asimismo asumimos la responsabilidad derivada de cualquier declaración en falso sobre las mismas"

LUIS ENRIQUE HIDALGO HERNANDEZ
DIRECTOR GENERAL

TRA. CLAUDIA LETICIA ALTAMIRA MENDOZ
DIRECTORA DEL DESPACHO DE LOS ASUNTOS
DE LA DIRECCIÓN DE ADMINISTRACIÓN Y
FINANZAS

LIC. JUAN CARLOS LARA ARROYO
COMISARIO



Comisión de Agua y Alcantarillado del Municipio de Tulancingo de Bravo, Hidalgo

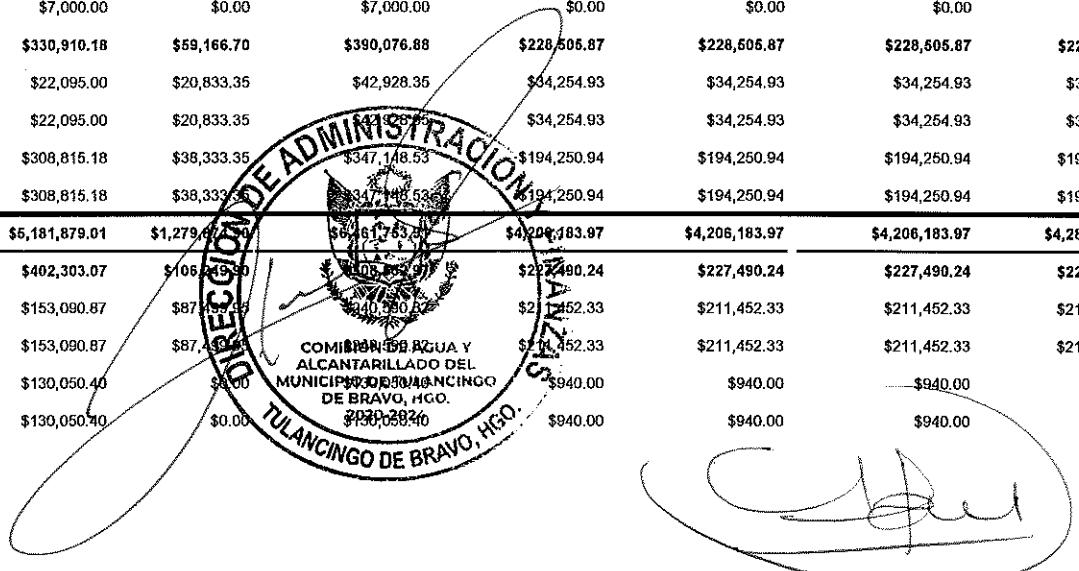


Usu: mika
rptEstadoAnaltic

ESTADO DE HIDALGO Estado Analítico del Ejercicio del Presupuesto por Fuente de Financiamiento Del 01/ene./2022 Al

Fecha y 11/jul./2022
04:37 p. m.

Ejercicio del Presupuesto		Egresos		Egresos	Egresos	Egresos			
		Aprobado Al	Ampliaciones	Modificado	Comprometido	Devengado	Egresos Ejercido	Egresos Pagado	Subejercicio
		31/12/2022	/(Reducciones)						
140	INGRESOS PROPIOS								
100000	SERVICIOS PERSONALES	\$24,982,895.02	\$432,083.35	\$25,414,978.37	\$11,669,454.87	\$11,669,454.87	\$11,669,454.87	\$11,669,454.87	\$13,745,523.50
110000	Remuneraciones al personal de carácter permanente	\$20,325,506.66	\$25,000.00	\$20,350,506.66	\$8,839,869.00	\$8,839,869.00	\$8,839,869.00	\$8,839,869.00	\$11,510,637.66
113000	Sueldos base al personal permanente	\$20,325,506.66	\$25,000.00	\$20,350,506.66	\$8,839,869.00	\$8,839,869.00	\$8,839,869.00	\$8,839,869.00	\$11,510,637.66
113001	Sueldos	\$20,325,506.66	\$25,000.00	\$20,350,506.66	\$8,839,869.00	\$8,839,869.00	\$8,839,869.00	\$8,839,869.00	\$11,510,637.66
120000	Remuneraciones al personal de carácter transitorio	\$181,579.00	\$320,833.30	\$502,412.30	\$493,217.00	\$493,217.00	\$493,217.00	\$493,217.00	\$9,195.30
122000	Sueldos base al personal eventual	\$181,579.00	\$320,833.30	\$502,412.30	\$493,217.00	\$493,217.00	\$493,217.00	\$493,217.00	\$9,195.30
122001	Sueldo Base a Personal Eventual	\$181,579.00	\$320,833.30	\$502,412.30	\$493,217.00	\$493,217.00	\$493,217.00	\$493,217.00	\$9,195.30
130000	Remuneraciones adicionales y especiales	\$4,144,899.18	\$27,083.35	\$4,171,982.53	\$2,107,863.00	\$2,107,863.00	\$2,107,863.00	\$2,107,863.00	\$2,064,119.53
132000	Primas de vacaciones, dominical y gratificación de fin de año	\$4,137,899.18	\$27,083.35	\$4,164,982.53	\$2,107,863.00	\$2,107,863.00	\$2,107,863.00	\$2,107,863.00	\$2,057,119.53
132001	Prima de Vacaciones y Dominical	\$383,968.68	\$6,250.00	\$390,218.68	\$0.00	\$0.00	\$0.00	\$0.00	\$390,218.68
132002	Gratificación Anual	\$3,753,930.50	\$20,833.35	\$3,774,763.85	\$2,107,863.00	\$2,107,863.00	\$2,107,863.00	\$2,107,863.00	\$1,666,900.85
133000	Horas extraordinarias	\$7,000.00	\$0.00	\$7,000.00	\$0.00	\$0.00	\$0.00	\$0.00	\$7,000.00
133001	Horas extras	\$7,000.00	\$0.00	\$7,000.00	\$0.00	\$0.00	\$0.00	\$0.00	\$7,000.00
150000	Otras prestaciones sociales y económicas	\$330,910.18	\$59,166.70	\$390,076.88	\$228,505.87	\$228,505.87	\$228,505.87	\$228,505.87	\$161,571.01
152000	Indemnizaciones	\$22,095.00	\$20,833.35	\$42,928.35	\$34,254.93	\$34,254.93	\$34,254.93	\$34,254.93	\$8,673.42
152001	Indemnizaciones	\$22,095.00	\$20,833.35	\$42,928.35	\$34,254.93	\$34,254.93	\$34,254.93	\$34,254.93	\$8,673.42
159000	Otras prestaciones sociales y económicas	\$308,815.18	\$38,333.35	\$347,148.53	\$194,250.94	\$194,250.94	\$194,250.94	\$194,250.94	\$152,897.59
159002	Otras Prestaciones	\$308,815.18	\$38,333.35	\$347,148.53	\$194,250.94	\$194,250.94	\$194,250.94	\$194,250.94	\$152,897.59
200000	MATERIALES Y SUMINISTROS	\$6,181,879.01	\$1,279,477.50	\$7,461,356.51	\$4,206,183.97	\$4,206,183.97	\$4,206,183.97	\$4,285,734.90	\$2,255,569.94
210000	Materiales de administración, emisión de documentos y	\$402,303.07	\$106,249.90	\$508,552.97	\$227,490.24	\$227,490.24	\$227,490.24	\$227,490.24	\$281,062.73
211000	Materiales, útiles y equipos menores de oficina	\$153,090.87	\$87,459.49	\$240,550.36	\$211,452.33	\$211,452.33	\$211,452.33	\$211,453.00	\$29,138.49
211001	Material de Oficina	\$153,090.87	\$87,459.49	\$240,550.36	\$211,452.33	\$211,452.33	\$211,452.33	\$211,453.00	\$29,138.49
212000	Materiales y útiles de impresión y reproducción	\$130,050.40	\$0.00	\$130,050.40	\$940.00	\$940.00	\$940.00	\$940.00	\$129,110.40
212001	Materiales y Útiles de Impresión	\$130,050.40	\$0.00	\$130,050.40	\$940.00	\$940.00	\$940.00	\$940.00	\$129,110.40



214000	Materiales, útiles y equipos menores de tecnologías de la	\$37,680.24	\$12,499.95	\$50,180.19	\$8,400.00	\$8,400.00	\$8,400.00	\$8,400.00	\$41,780.19
214001	Material para Bienes Informáticos	\$37,430.24	\$12,499.95	\$49,930.19	\$8,400.00	\$8,400.00	\$8,400.00	\$8,400.00	\$41,530.19
214002	Materiales de Grabación	\$250.00	\$0.00	\$250.00	\$0.00	\$0.00	\$0.00	\$0.00	\$250.00
215000	Material impreso e información digital	\$36,199.00	\$0.00	\$36,199.00	\$0.00	\$0.00	\$0.00	\$0.00	\$36,199.00
215001	Suscripciones a Publicaciones y Periódicos	\$36,199.00	\$0.00	\$36,199.00	\$0.00	\$0.00	\$0.00	\$0.00	\$36,199.00
216000	Material de limpieza	\$43,197.42	\$6,250.00	\$49,447.42	\$6,697.91	\$6,697.91	\$6,697.91	\$6,697.91	\$42,749.51

Comisión de Agua y Alcantarillado del Municipio de Tulancingo de Bravo, Hidalgo



ESTADO DE HIDALGO Estado Analítico del Ejercicio del Presupuesto por Fuente de Financiamiento Del 01/ene./2022 Al

Usu: mika
rptEstadoAnalitic

Fecha y 11/jul./2022
04:37 p. m.

Ejercicio del Presupuesto		Egresos Aprobado Al 31/12/2022	Ampliaciones / (Reducciones)	Egresos Modificado	Egresos Comprometido	Egresos Devengado	Egresos Ejercido	Egresos Pagado	Subejercicio
216001	Material de Limpieza	\$43,197.42	\$6,250.00	\$49,447.42	\$6,697.91	\$6,697.91	\$6,697.91	\$6,697.91	\$42,749.51
218000	Materiales para el registro e identificación de bienes y personas	\$2,085.14	\$0.00	\$2,085.14	\$0.00	\$0.00	\$0.00	\$0.00	\$2,085.14
218002	Identificadores e Iconos de señalización	\$2,085.14	\$0.00	\$2,085.14	\$0.00	\$0.00	\$0.00	\$0.00	\$2,085.14
220000	Alimentos y utensilios	\$18,431.46	\$27,083.35	\$45,514.80	\$30,187.73	\$30,187.73	\$30,187.73	\$30,187.73	\$15,327.07
221000	Productos alimenticios para personas	\$18,431.45	\$27,083.35	\$45,514.80	\$30,187.73	\$30,187.73	\$30,187.73	\$30,187.73	\$15,327.07
221001	Alimentación de Personas	\$18,431.45	\$27,083.35	\$45,514.80	\$30,187.73	\$30,187.73	\$30,187.73	\$30,187.73	\$15,327.07
230000	Materias primas y materiales de producción y	\$72,566.32	\$86,666.70	\$159,233.02	\$69,004.99	\$69,004.99	\$69,004.99	\$69,004.99	\$100,228.03
231000	Productos alimenticios, agropecuarios y forestales adquiridos	\$0.00	\$4,166.65	\$4,166.65	\$1,656.00	\$1,656.00	\$1,656.00	\$1,656.00	\$2,510.65
231004	Productos de madera	\$0.00	\$4,166.65	\$4,166.65	\$1,656.00	\$1,656.00	\$1,656.00	\$1,656.00	\$2,510.65
234000	Combustibles, lubricantes, aditivos, carbón y sus derivados	\$72,566.32	\$82,500.05	\$155,066.37	\$57,348.99	\$57,348.99	\$57,348.99	\$57,348.99	\$97,717.38
234001	Combustibles, lubricantes y aditivos,	\$72,566.32	\$82,500.05	\$155,066.37	\$57,348.99	\$57,348.99	\$57,348.99	\$57,348.99	\$97,717.38
240000	Materiales y artículos de construcción y de reparación	\$1,562,733.46	\$442,083.40	\$1,999,209.85	\$1,599,209.85	\$1,599,209.85	\$1,599,209.85	\$1,599,209.85	\$398,407.00
241000	Productos minerales no metálicos	\$178,090.60	\$0.00	\$178,090.60	\$118,400.00	\$118,400.00	\$118,400.00	\$118,400.00	\$59,690.60
241001	Productos minerales no metálicos	\$178,090.60	\$0.00	\$178,090.60	\$118,400.00	\$118,400.00	\$118,400.00	\$118,400.00	\$59,690.60
242000	Cemento y productos de concreto	\$361,680.00	\$0.00	\$361,680.00	\$152,130.37	\$152,130.37	\$152,130.37	\$152,130.37	\$209,549.63
242001	Cemento y productos de concreto	\$361,680.00	\$0.00	\$361,680.00	\$152,130.37	\$152,130.37	\$152,130.37	\$152,130.37	\$209,549.63
243000	Cal, yeso y productos de yeso	\$9,354.27	\$0.00	\$9,354.27	\$366.38	\$366.38	\$366.38	\$366.38	\$8,987.89
243001	Cal, yeso y productos de yeso	\$9,354.27	\$0.00	\$9,354.27	\$366.38	\$366.38	\$366.38	\$366.38	\$8,987.89
244000	Madera y productos de madera	\$29,977.88	\$0.00	\$29,977.88	\$4,725.24	\$4,725.24	\$4,725.24	\$4,725.24	\$25,252.64



244001	Madera y productos de madera	\$29,977.88	\$0.00	\$29,977.88	\$4,725.24	\$4,725.24	\$4,725.24	\$4,725.24	\$25,252.64
245000	Vidrio y productos de vidrio	\$0.00	\$2,500.00	\$2,500.00	\$4,466.90	\$4,466.90	\$4,466.90	\$4,466.90	-\$1,966.90
245001	Vidrio y productos de vidrio	\$0.00	\$2,500.00	\$2,500.00	\$4,466.90	\$4,466.90	\$4,466.90	\$4,466.90	-\$1,966.90
246000	Material eléctrico y electrónico	\$18,541.00	\$62,500.05	\$81,041.05	\$49,398.45	\$49,398.45	\$49,398.45	\$49,398.45	\$31,642.60
246001	Material Eléctrico	\$18,541.00	\$29,166.70	\$47,707.70	\$49,398.45	\$49,398.45	\$49,398.45	\$49,398.45	-\$1,690.75
246002	Material Electrónico	\$0.00	\$33,333.35	\$33,333.35	\$0.00	\$0.00	\$0.00	\$0.00	\$33,333.35
247000	Artículos metálicos para la construcción	\$105,634.06	\$89,583.35	\$195,217.41	\$217,619.49	\$217,619.49	\$217,619.49	\$217,619.49	-\$22,402.08
247001	Artículos metálicos para la construcción	\$105,634.06	\$89,583.35	\$195,217.41	\$217,619.49	\$217,619.49	\$217,619.49	\$217,619.49	-\$22,402.08
249000	Otros materiales y artículos de construcción y reparación	\$849,455.64	\$287,500.00	\$1,136,955.64	\$1,049,303.02	\$1,049,303.02	\$1,049,303.02	\$1,049,303.02	\$87,652.62
249001	Otros materiales y artículos de construcción y reparación	\$849,455.64	\$287,500.00	\$1,136,955.64	\$1,049,303.02	\$1,049,303.02	\$1,049,303.02	\$1,049,303.02	\$87,652.62
250000	Productos químicos, farmacéuticos y de laboratorio	\$715,936.41	\$0.00	\$715,936.41	\$216,544.40	\$216,544.40	\$216,544.40	\$216,544.40	\$499,392.01
256000	Fibras sintéticas, hules, plásticos y derivados	\$90.52	\$0.00	\$90.52	\$0.00	\$0.00	\$0.00	\$0.00	\$90.52
256001	Fibras sintéticas, hules, plásticos y derivados	\$90.52	\$0.00	\$90.52	\$0.00	\$0.00	\$0.00	\$0.00	\$90.52



Comisión de Agua y Alcantarillado del Municipio de Tulancingo de Bravo, Hidalgo

ESTADO DE HIDALGO

Estado Analítico del Ejercicio del Presupuesto por Fuente de Financiamiento Del 01/ene./2022 Al

Usr: mika
rptEstadoAnalitic

Fecha y 11/jul./2022
04:37 p. m.

Ejercicio del Presupuesto	Egresos		Egresos Modificado	Egresos Comprometido	Egresos Devengado	Egresos Ejercido	Egresos Pagado	Subejercicio
	Aprobado Al 31/12/2022	Ampliaciones / (Reducciones)						
259000 Otros productos químicos	\$715,845.89	\$0.00	\$715,845.89	\$216,544.40	\$216,544.40	\$216,544.40	\$216,544.40	\$499,301.49
259001 Otros productos químicos	\$715,845.89	\$0.00	\$715,845.89	\$216,544.40	\$216,544.40	\$216,544.40	\$216,544.40	\$499,301.49
260000 Combustibles, lubricantes y aditivos	\$1,624,802.01	\$204,166.70	\$1,828,968.71	\$1,270,729.39	\$1,270,729.39	\$1,270,729.39	\$1,350,279.93	\$558,239.32
261000 Combustibles, lubricantes y aditivos	\$1,624,802.01	\$204,166.70	\$1,828,968.71	\$1,270,729.39	\$1,270,729.39	\$1,270,729.39	\$1,350,279.93	\$558,239.32
261001 Combustibles y Lubricantes vehículos y equipos terrestres	\$1,624,802.01	\$204,166.70	\$1,828,968.71	\$1,270,729.39	\$1,270,729.39	\$1,270,729.39	\$1,350,279.93	\$558,239.32
270000 Vestuario, blancos, prendas de protección y artículos	\$168,223.50	\$99,166.70	\$267,390.20	\$171,730.25	\$171,730.25	\$171,730.25	\$171,730.25	\$95,659.95
271000 Vestuario y uniformes	\$60,055.02	\$54,166.65	\$114,221.67	\$83,898.45	\$83,898.45	\$83,898.45	\$83,898.45	\$30,323.22
271001 Vestuario, Uniformes	\$60,055.02	\$54,166.65	\$114,221.67	\$83,898.45	\$83,898.45	\$83,898.45	\$83,898.45	\$30,323.22
272000 Prendas de seguridad y protección personal	\$108,168.48	\$45,000.05	\$153,168.53	\$87,831.80	\$87,831.80	\$87,831.80	\$87,831.80	\$65,336.73
272001 Prendas de Protección	\$108,168.48	\$45,000.05	\$153,168.53	\$87,831.80	\$87,831.80	\$87,831.80	\$87,831.80	\$65,336.73



290000	Herramientas, refacciones y accesorios menores	\$626,882.80	\$314,458.16	\$941,340.95	\$634,087.12	\$634,087.12	\$634,087.12	\$634,086.84	\$307,253.83
291000	Herramientas menores	\$138,504.18	\$77,083.35	\$215,587.53	\$116,234.47	\$116,234.47	\$116,234.47	\$116,234.47	\$99,353.06
291001	Herramientas Menores	\$138,504.18	\$77,083.35	\$215,587.53	\$116,234.47	\$116,234.47	\$116,234.47	\$116,234.47	\$99,353.06
292000	Refacciones y accesorios menores de edificios	\$4,593.67	\$33,750.00	\$38,343.67	\$24,781.36	\$24,781.36	\$24,781.36	\$24,781.36	\$13,562.31
292001	Refacciones y accesorios menores de edificios	\$4,593.67	\$33,750.00	\$38,343.67	\$24,781.36	\$24,781.36	\$24,781.36	\$24,781.36	\$13,562.31
294000	Refacciones y accesorios menores de equipo de cómputo y	\$14,750.10	\$20,833.35	\$35,583.45	\$7,571.08	\$7,571.08	\$7,571.08	\$7,571.08	\$28,012.37
294001	Refacciones y accesorios menores de equipo de cómputo y	\$14,750.10	\$20,833.35	\$35,583.45	\$7,571.08	\$7,571.08	\$7,571.08	\$7,571.08	\$28,012.37
296000	Refacciones y accesorios menores de equipo de transporte	\$413,580.10	\$79,936.90	\$493,517.00	\$325,362.44	\$325,362.44	\$325,362.44	\$325,362.16	\$168,154.56
296001	Refacciones	\$413,580.10	\$79,936.90	\$493,517.00	\$325,362.44	\$325,362.44	\$325,362.44	\$325,362.16	\$168,154.56
298000	Refacciones y accesorios menores de maquinaria y otros equipos	\$55,454.75	\$41,666.65	\$97,121.40	\$80,120.54	\$80,120.54	\$80,120.54	\$80,120.54	\$17,000.86
298001	Refacciones y accesorios menores de maquinaria y otros equipos	\$55,454.75	\$41,666.65	\$97,121.40	\$80,120.54	\$80,120.54	\$80,120.54	\$80,120.54	\$17,000.86
299000	Refacciones y accesorios menores otros bienes muebles	\$0.00	\$61,187.90	\$61,187.90	\$80,017.23	\$80,017.23	\$80,017.23	\$80,017.23	-\$18,829.33
299001	Refacciones y accesorios menores de equipos de cloración	\$0.00	\$61,187.90	\$61,187.90	\$80,017.23	\$80,017.23	\$80,017.23	\$80,017.23	-\$18,829.33
300000	SERVICIOS GENERALES	\$31,017,671.56	\$3,631,146.70	\$34,648,718.26	\$22,648,138.82	\$22,648,138.82	\$22,648,138.82	\$22,328,596.54	\$11,900,679.44
310000	Servicios básicos	\$20,093,485.87	\$55,416.70	\$20,148,902.57	\$13,266,696.59	\$13,266,696.59	\$13,266,696.59	\$13,266,697.24	\$6,882,205.98
311000	Energía eléctrica	\$20,054,321.39	\$0.00	\$20,054,321.39	\$13,214,179.20	\$13,214,179.20	\$13,214,179.20	\$13,214,179.20	\$6,840,142.19
311001	Servicio de Energía Eléctrica	\$20,054,321.39	\$0.00	\$20,054,321.39	\$13,214,179.20	\$13,214,179.20	\$13,214,179.20	\$13,214,179.20	\$6,840,142.19
312000	Gas	\$15,804.28	\$14,583.35	\$30,387.63	\$23,036.13	\$23,036.13	\$23,036.13	\$23,036.78	\$7,351.50
312001	Gas	\$15,804.28	\$14,583.35	\$30,387.63	\$23,036.13	\$23,036.13	\$23,036.13	\$23,036.78	\$7,351.50
314000	Telefonía tradicional	\$21,060.20	\$13,333.35	\$34,393.55	\$13,229.07	\$13,229.07	\$13,229.07	\$13,229.07	\$21,164.48
314001	Servicio Telefónico Tradicional	\$21,060.20	\$13,333.35	\$34,393.55	\$13,229.07	\$13,229.07	\$13,229.07	\$13,229.07	\$21,164.48
315000	Telefonía celular	\$1,800.00	\$4,166.65	\$5,966.65	\$862.06	\$862.06	\$862.06	\$862.06	\$5,104.59



Comisión de Agua y Alcantarillado del Municipio de Tulancingo de Bravo, Hidalgo

Estado Analítico del Ejercicio del Presupuesto por Fuente de Financiamiento Del 01/ene./2022 Al

Usr: mika
rptEstadoAnalitic

Fecha y 11/jul./2022
04:37 p. m.

Ejercicio del Presupuesto	Egresos		Egresos Modificados	Egresos Aprobados	Egresos Devengados	Egresos Ejercidos	Egresos Pagados	Subejercicio
	Aprobado Al 31/12/2022	Ampliaciones (Reducciones)						
315001 Servicio de Telefonía Celular	\$1,800.00	\$4,166.65	\$5,966.65	\$5,966.65	\$862.06	\$862.06	\$862.06	\$5,104.59
317000 Servicios de acceso de Internet, redes y procesamiento de	\$0.00	\$15,000.00	\$15,000.00	\$15,000.00	\$14,593.78	\$14,593.78	\$14,593.78	\$406.22



[Handwritten signature]

[Handwritten signature]

[Handwritten signature]

317001	Servicios de Conducción de Señales Analógicas y Digitales	\$0.00	\$15,000.00	\$15,000.00	\$14,593.78	\$14,593.78	\$14,593.78	\$14,593.78	\$406.22
318000	Servicios postales y telegráficos	\$350.00	\$8,333.35	\$8,683.35	\$796.35	\$796.35	\$796.35	\$796.35	\$7,887.00
318001	Servicio Postal	\$350.00	\$8,333.35	\$8,683.35	\$796.35	\$796.35	\$796.35	\$796.35	\$7,887.00
319000	Servicios integrales y otros servicios	\$150.00	\$0.00	\$150.00	\$0.00	\$0.00	\$0.00	\$0.00	\$150.00
319001	Servicios integrales y otros servicios	\$150.00	\$0.00	\$150.00	\$0.00	\$0.00	\$0.00	\$0.00	\$150.00
320000	Servicios de arrendamiento	\$147,896.28	\$1,298,641.75	\$1,446,438.01	\$1,774,217.56	\$1,774,217.56	\$1,774,217.56	\$1,774,217.56	-\$327,779.55
323000	Arrendamiento de mobiliario y equipo de administración,	\$0.00	\$2,708.35	\$2,708.35	\$2,016.35	\$2,016.35	\$2,016.35	\$2,016.35	\$692.00
323001	Arrendamiento de Equipo y Bienes Informáticos	\$0.00	\$2,708.35	\$2,708.35	\$2,016.35	\$2,016.35	\$2,016.35	\$2,016.35	\$692.00
325000	Arrendamiento de equipo de transporte	\$50,000.00	\$841,666.70	\$891,666.70	\$1,179,437.92	\$1,179,437.92	\$1,179,437.92	\$1,179,437.92	-\$287,771.22
325001	Servicios de arrendamiento de vehículos y equipo de transporte.	\$50,000.00	\$841,666.70	\$891,666.70	\$1,179,437.92	\$1,179,437.92	\$1,179,437.92	\$1,179,437.92	-\$287,771.22
326000	Arrendamiento de maquinaria, otros equipos y herramientas	\$66,136.26	\$435,416.70	\$501,552.96	\$577,259.93	\$577,259.93	\$577,259.93	\$577,259.93	-\$75,706.97
326001	Arrendamiento de Maquinaria y Equipo	\$66,136.26	\$435,416.70	\$501,552.96	\$577,259.93	\$577,259.93	\$577,259.93	\$577,259.93	-\$75,706.97
327000	Arrendamiento de activos intangibles	\$11,160.00	\$7,500.00	\$18,660.00	\$10,853.36	\$10,853.36	\$10,853.36	\$10,853.36	\$7,806.64
327001	Arrendamiento de activos intangibles	\$11,160.00	\$7,500.00	\$18,660.00	\$10,853.36	\$10,853.36	\$10,853.36	\$10,853.36	\$7,806.64
329000	Otros arrendamientos	\$20,600.00	\$11,250.00	\$31,850.00	\$4,650.00	\$4,650.00	\$4,650.00	\$4,650.00	\$27,200.00
329001	Otros arrendamientos	\$20,600.00	\$11,250.00	\$31,850.00	\$4,650.00	\$4,650.00	\$4,650.00	\$4,650.00	\$27,200.00
330000	Servicios profesionales, científicos, técnicos y otros servicios	\$841,820.03	\$1,011,666.70	\$1,863,486.73	\$1,849,591.88	\$1,849,591.88	\$1,849,591.88	\$1,849,591.88	\$3,894.85
331000	Servicios legales, de contabilidad, auditoría y relacionados	\$83,517.33	\$270,833.35	\$354,350.68	\$532,942.84	\$532,942.84	\$532,942.84	\$532,942.84	-\$178,592.16
331001	Servicios legales	\$83,517.33	\$0.00	\$83,517.33	\$0.00	\$0.00	\$0.00	\$0.00	\$83,517.33
331002	Servicios de contabilidad, auditoría y servicios relacionados	\$0.00	\$270,833.35	\$270,833.35	\$532,942.84	\$532,942.84	\$532,942.84	\$532,942.84	-\$262,109.49
334000	Servicios de capacitación	\$89,830.50	\$0.00	\$89,830.50	\$0.00	\$0.00	\$0.00	\$0.00	\$89,830.50
334001	Capacitación	\$89,830.50	\$0.00	\$89,830.50	\$0.00	\$0.00	\$0.00	\$0.00	\$89,830.50
336000	Servicios de apoyo administrativo, fotocopiado e impresión	\$62,892.00	\$72,916.70	\$135,808.70	\$141,993.86	\$141,993.86	\$141,993.86	\$141,993.86	-\$6,185.16
336001	Servicios de apoyo administrativo, fotocopiado e impresión	\$62,892.00	\$72,916.70	\$135,808.70	\$141,993.86	\$141,993.86	\$141,993.86	\$141,993.86	-\$6,185.16
338000	Servicios de vigilancia	\$1,200.00	\$0.00	\$1,200.00	\$980.00	\$980.00	\$980.00	\$980.00	\$220.00
338001	Servicios de Vigilancia	\$1,200.00	\$0.00	\$1,200.00	\$980.00	\$980.00	\$980.00	\$980.00	\$220.00
339000	Servicios profesionales, científicos y técnicos integrales	\$604,380.20	\$667,916.65	\$2,396,857.05	\$1,173,675.18	\$1,173,675.18	\$1,173,675.18	\$1,173,675.18	\$98,621.67
339001	Estudios e Investigaciones	\$292,500.00	\$125,000.00	\$417,500.00	\$167,803.53	\$167,803.53	\$167,803.53	\$167,803.53	\$249,696.47
339003	Prestación de Servicios Profesionales	\$311,880.20	\$542,916.65	\$1,979,357.05	\$1,005,871.65	\$1,005,871.65	\$1,005,871.65	\$1,005,871.65	-\$151,074.80
340000	Servicios financieros, bancarios y comerciales	\$344,267.55	\$211,044.75	\$555,309.25	\$548,764.34	\$548,764.34	\$548,764.34	\$229,220.77	\$6,544.91

Comisión de Agua y Alcantarillado de Municipio de Pulancingo de Bravo, Hidalgo



[Handwritten signature]

[Handwritten signature]

[Handwritten signature]




Estado Analítico del Ejercicio del Presupuesto por Fuente de Financiamiento Del 01/ene./2022 Al

Usr: mika
rptEstadoAnalitic

Fecha y 11/jul./2022
04:37 p. m.

Ejercicio del Presupuesto		Egresos		Egresos Modificado	Egresos Comprometido	Egresos Devengado	Egresos Ejercido	Egresos Pagado	Subejercicio
		Aprobado Al 31/12/2022	Ampliaciones /(Reducciones)						
341000	Servicios financieros y bancarios	\$160,002.20	\$0.00	\$160,002.20	\$129,294.82	\$129,294.82	\$129,294.82	\$129,294.82	\$30,707.38
341001	Intereses, Descuentos, y otros Servicios Bancarios	\$160,002.20	\$0.00	\$160,002.20	\$129,294.82	\$129,294.82	\$129,294.82	\$129,294.82	\$30,707.38
345000	Seguro de bienes patrimoniales	\$163,760.35	\$156,250.00	\$320,010.35	\$364,172.98	\$364,172.98	\$364,172.98	\$44,629.41	-\$44,162.63
345001	Seguros	\$163,760.35	\$156,250.00	\$320,010.35	\$364,172.98	\$364,172.98	\$364,172.98	\$44,629.41	-\$44,162.63
347000	Fletes y maniobras	\$20,505.00	\$54,791.70	\$75,296.70	\$55,296.54	\$55,296.54	\$55,296.54	\$55,296.54	\$20,000.16
347001	Fletes y Maniobras	\$20,505.00	\$54,791.70	\$75,296.70	\$55,296.54	\$55,296.54	\$55,296.54	\$55,296.54	\$20,000.16
350000	Servicios de Instalación, reparación, mantenimiento y	\$3,141,034.95	\$598,166.70	\$3,739,201.65	\$2,863,344.40	\$2,863,344.40	\$2,863,344.40	\$2,863,345.20	\$875,867.25
351000	Conservación y mantenimiento menor de inmuebles	\$27,000.00	\$6,250.00	\$33,250.00	\$1,982.76	\$1,982.76	\$1,982.76	\$1,982.76	\$31,267.24
351001	Conservación y mantenimiento menor de inmuebles	\$27,000.00	\$6,250.00	\$33,250.00	\$1,982.76	\$1,982.76	\$1,982.76	\$1,982.76	\$31,267.24
352000	Instalación, reparación y mantenimiento de mobiliario y equipo de	\$7,500.00	\$0.00	\$7,500.00	\$0.00	\$0.00	\$0.00	\$0.00	\$7,500.00
352001	Mantenimiento de Mobiliario y Equipo de Administración	\$6,000.00	\$0.00	\$6,000.00	\$0.00	\$0.00	\$0.00	\$0.00	\$6,000.00
352002	Mantenimiento de Equipo y Aparatos de Comunicación y	\$1,500.00	\$0.00	\$1,500.00	\$0.00	\$0.00	\$0.00	\$0.00	\$1,500.00
353000	Instalación, reparación y mantenimiento de equipo de cómputo y	\$7,750.40	\$10,416.70	\$18,167.10	\$5,795.21	\$5,795.21	\$5,795.21	\$5,795.21	\$12,371.89
353001	Mantenimiento de bienes informáticos	\$7,750.40	\$10,416.70	\$18,167.10	\$5,795.21	\$5,795.21	\$5,795.21	\$5,795.21	\$12,371.89
355000	Reparación y mantenimiento de equipo de transporte	\$289,988.13	\$393,750.00	\$683,738.13	\$836,403.86	\$836,403.86	\$836,403.86	\$836,404.66	-\$152,665.73
355001	Mantenimiento de Vehículos	\$289,988.13	\$393,750.00	\$683,738.13	\$836,403.86	\$836,403.86	\$836,403.86	\$836,404.66	-\$152,665.73
357000	Instalación, reparación y mantenimiento de maquinaria, otros	\$2,551,696.42	\$119,000.00	\$2,670,696.42	\$1,892,169.29	\$1,892,169.29	\$1,892,169.29	\$1,892,169.29	\$778,527.13
357001	Mantenimiento de Maquinaria y Equipo	\$22,500.00	\$23,750.00	\$46,250.00	\$33,162.07	\$33,162.07	\$33,162.07	\$33,162.07	\$13,087.93
357002	Mantenimiento e Instalación de Equipos y Herramientas para	\$1,929,196.42	\$84,083.35	\$2,013,279.77	\$1,830,360.65	\$1,830,360.65	\$1,830,360.65	\$1,830,360.65	\$182,919.12
357004	Mantenimiento, instalación, reparación y de plantas de	\$600,000.00	\$6,250.00	\$606,250.00	\$28,646.57	\$28,646.57	\$28,646.57	\$28,646.57	\$577,603.43
357005	Mantenimiento de equipo de topografía	\$0.00	\$4,916.65	\$4,916.65	\$0.00	\$0.00	\$0.00	\$0.00	\$4,916.65
358000	Servicios de limpieza y manejo de desechos	\$235,600.00	\$68,750.00	\$304,350.00	\$126,993.28	\$126,993.28	\$126,993.28	\$126,993.28	\$177,356.72
358001	Servicio de limpieza y manejo de desechos	\$235,600.00	\$0.00	\$235,600.00	\$61,500.00	\$61,500.00	\$61,500.00	\$61,500.00	\$174,100.00
358002	Sanitización, limpieza y desinfección	\$0.00	\$68,750.00	\$68,750.00	\$65,493.28	\$65,493.28	\$65,493.28	\$65,493.28	\$3,256.72
359000	Servicios de jardinería y fumigación	\$21,500.00	\$0.00	\$21,500.00	\$0.00	\$0.00	\$0.00	\$0.00	\$21,500.00
359001	Servicios de jardinería y fumigación	\$21,500.00	\$0.00	\$21,500.00	\$0.00	\$0.00	\$0.00	\$0.00	\$21,500.00
360000	Servicios de comunicación social y publicidad	\$1,620,000.00	\$0.00	\$1,620,000.00	\$602,137.95	\$602,137.95	\$602,137.95	\$602,137.95	\$1,017,862.05
361000	Difusión por radio, televisión y otros medios de mensajes sobre	\$1,566,400.00	\$0.00	\$1,566,400.00	\$602,137.95	\$602,137.95	\$602,137.95	\$602,137.95	\$964,262.05
361001	Difusión de programas y actividades gubernamentales	\$1,566,400.00	\$0.00	\$1,566,400.00	\$602,137.95	\$602,137.95	\$602,137.95	\$602,137.95	\$963,262.05



[Handwritten signature]

361002	Impresiones y Publicaciones Oficiales	\$1,000.00	\$0.00	\$1,000.00	\$0.00	\$0.00	\$0.00	\$0.00	\$1,000.00
362000	Difusión por radio, televisión y otros medios de mensajes	\$53,600.00	\$0.00	\$53,600.00	\$0.00	\$0.00	\$0.00	\$0.00	\$53,600.00
362001	Difusión por radio, televisión y otros medios de mensajes	\$53,600.00	\$0.00	\$53,600.00	\$0.00	\$0.00	\$0.00	\$0.00	\$53,600.00

Comisión de Agua y Alcantarillado del Municipio de Tulancingo de Bravo, Hidalgo



ESTADO DE HIDALGO Estado Analítico del Ejercicio del Presupuesto por Fuente de Financiamiento Del 01/ene./2022 Al 31/may./2022

Usu: mika
rptEstadoAnalitic

Fecha y 11/jul./2022
04:37 p. m.

Ejercicio del Presupuesto		Egresos Aprobado Al 31/12/2022	Ampliaciones / (Reducciones)	Egresos Modificado	Egresos Comprometido	Egresos Devengado	Egresos Ejercido	Egresos Pagado	Subejercicio
370000	Servicios de traslado y viáticos	\$46,646.72	\$22,979.85	\$69,626.57	\$19,436.63	\$19,436.63	\$19,436.63	\$19,436.63	\$50,088.94
374000	Autotransporte	\$5,259.53	\$0.00	\$5,259.53	\$0.00	\$0.00	\$0.00	\$0.00	\$5,259.53
374001	Autotransporte	\$5,259.53	\$0.00	\$5,259.53	\$0.00	\$0.00	\$0.00	\$0.00	\$5,259.53
375000	Viáticos en el país	\$24,681.39	\$22,979.85	\$47,661.24	\$19,436.63	\$19,436.63	\$19,436.63	\$19,436.63	\$28,224.61
375001	Viáticos en el país	\$24,681.39	\$22,979.85	\$47,661.24	\$19,436.63	\$19,436.63	\$19,436.63	\$19,436.63	\$28,224.61
379000	Otros servicios de traslado y hospedaje	\$16,604.80	\$0.00	\$16,604.80	\$0.00	\$0.00	\$0.00	\$0.00	\$16,604.80
379001	Otros servicios de traslado y hospedaje	\$16,604.80	\$0.00	\$16,604.80	\$0.00	\$0.00	\$0.00	\$0.00	\$16,604.80
380000	Servicios oficiales	\$66,800.00	\$20,833.35	\$87,433.35	\$22,640.69	\$22,640.69	\$22,640.69	\$22,640.63	\$64,792.66
382000	Gastos de orden social y cultural	\$66,800.00	\$20,833.35	\$87,433.35	\$22,640.69	\$22,640.69	\$22,640.69	\$22,640.53	\$64,792.66
382001	Gastos de orden social	\$16,000.00	\$20,833.35	\$36,833.35	\$19,477.40	\$19,477.40	\$19,477.40	\$19,477.24	\$17,355.95
382002	Eventos Culturales	\$50,600.00	\$0.00	\$50,600.00	\$3,163.29	\$3,163.29	\$3,163.29	\$3,163.29	\$47,436.71
390000	Otros servicios generales	\$4,715,921.18	\$312,499.95	\$5,028,421.13	\$1,701,308.78	\$1,701,308.78	\$1,701,308.78	\$1,701,308.78	\$3,327,112.36
391000	Servicios funerarios y de cementerios	\$69,000.00	\$0.00	\$69,000.00	\$9,280.00	\$9,280.00	\$9,280.00	\$9,280.00	\$59,720.00
391001	Servicios funerarios y de cementerios	\$69,000.00	\$0.00	\$69,000.00	\$9,280.00	\$9,280.00	\$9,280.00	\$9,280.00	\$59,720.00
392000	Impuestos y derechos	\$4,284,521.18	\$20,833.35	\$4,305,354.53	\$923,847.42	\$923,847.42	\$923,847.42	\$923,847.42	\$3,381,507.06
392005	Pago de otros impuestos	\$2,300.00	\$20,833.35	\$23,133.35	\$17,371.42	\$17,371.42	\$17,371.42	\$17,371.42	\$5,761.88
392006	Pago de derechos	\$4,282,221.18	\$0.00	\$4,282,221.18	\$906,476.00	\$906,476.00	\$906,476.00	\$906,476.00	\$3,375,745.18
394000	Sentencias y resoluciones por autoridad competente	\$362,400.00	\$291,666.65	\$654,066.65	\$768,181.36	\$768,181.36	\$768,181.36	\$768,181.36	-\$114,114.71
394001	Gastos Derivados de una Resolución Judicial	\$362,400.00	\$291,666.65	\$654,066.65	\$768,181.36	\$768,181.36	\$768,181.36	\$768,181.36	-\$114,114.71
400000	TRANSFERENCIAS, ASIGNACIONES, SUBSIDIOS Y	\$768,264.00	\$0.00	\$768,264.00	\$338,881.00	\$338,881.00	\$338,881.00	\$338,881.00	\$429,383.00
450000	Pensiones y jubilaciones	\$768,264.00	\$0.00	\$768,264.00	\$338,881.00	\$338,881.00	\$338,881.00	\$338,881.00	\$429,383.00



451000	Pensiones	\$768,264.00	\$0.00	\$768,264.00	\$338,881.00	\$338,881.00	\$338,881.00	\$338,881.00	\$429,383.00
451001	Pensiones	\$768,264.00	\$0.00	\$768,264.00	\$338,881.00	\$338,881.00	\$338,881.00	\$338,881.00	\$429,383.00
500000	BIENES MUEBLES, INMUEBLES E INTANGIBLES	\$439,130.00	\$925,024.30	\$1,364,154.30	\$1,393,708.56	\$1,393,708.56	\$1,393,708.56	\$1,393,708.56	-\$29,554.26
510000	Mobiliario y equipo de administración	\$148,600.00	\$70,778.76	\$219,378.76	\$112,021.73	\$112,021.73	\$112,021.73	\$112,021.73	\$107,357.02
511000	Muebles de oficina y estantería	\$17,700.00	\$22,862.05	\$40,562.05	\$40,204.66	\$40,204.66	\$40,204.66	\$40,204.66	\$357.39
511001	Muebles de oficina y estantería	\$17,700.00	\$22,862.05	\$40,562.05	\$40,204.66	\$40,204.66	\$40,204.66	\$40,204.66	\$357.39
515000	Equipo de cómputo y de tecnología de la información	\$130,900.00	\$47,916.70	\$178,816.70	\$71,817.07	\$71,817.07	\$71,817.07	\$71,817.07	\$106,999.63
515001	Bienes informáticos	\$130,900.00	\$47,916.70	\$178,816.70	\$71,817.07	\$71,817.07	\$71,817.07	\$71,817.07	\$106,999.63
520000	Mobiliario y equipo educacional y recreativo	\$8,580.00	\$8,333.30	\$16,913.30	\$10,255.00	\$10,255.00	\$10,255.00	\$10,255.00	\$6,658.30
521000	Equipos y aparatos audiovisuales	\$8,580.00	\$0.00	\$8,580.00	\$0.00	\$0.00	\$0.00	\$0.00	\$8,580.00
521001	Equipos y aparatos audiovisuales	\$8,580.00	\$0.00	\$8,580.00	\$0.00	\$0.00	\$0.00	\$0.00	\$8,580.00

Comisión de Agua y Alcantarillado del Municipio de Tulancingo de Bravo, Hidalgo



ESTADO DE HIDALGO

Estado Analítico del Ejercicio del Presupuesto por Fuente de Financiamiento Del 01/ene./2022 Al 31/mar./2022

Usr: mika
rptEstadoAnalitic

Fecha y 11/jul./2022
04:37 p. m.

Ejercicio del Presupuesto	Egresos		Egresos Modificado	Egresos Comprometido	Egresos Devengado	Egresos Ejercido	Egresos Pagado	Subejercicio
	Aprobado Al 31/12/2022	Ampliaciones / (Reducciones)						
523000	Cámaras fotográficas y de video	\$0.00	\$8,333.30	\$8,333.30	\$10,255.00	\$10,255.00	\$10,255.00	-\$1,921.70
523001	Cámaras fotográficas y de video	\$0.00	\$8,333.30	\$8,333.30	\$10,255.00	\$10,255.00	\$10,255.00	-\$1,921.70
540000	Vehículos y equipo de transporte	\$35,800.00	\$41,666.65	\$77,466.65	\$64,880.59	\$64,880.59	\$64,880.59	\$12,586.06
541000	Vehículos y equipo terrestre	\$0.00	\$41,666.65	\$41,666.65	\$47,640.07	\$47,640.07	\$47,640.07	-\$5,973.42
541001	Vehículos y Equipo Terrestre	\$0.00	\$41,666.65	\$41,666.65	\$47,640.07	\$47,640.07	\$47,640.07	-\$5,973.42
549000	Otros equipos de transporte	\$35,800.00	\$0.00	\$35,800.00	\$17,240.52	\$17,240.52	\$17,240.52	\$18,559.48
549001	Otros equipos de transporte	\$35,800.00	\$0.00	\$35,800.00	\$17,240.52	\$17,240.52	\$17,240.52	\$18,559.48
560000	Maquinaria, otros equipos y herramientas	\$130,500.00	\$404,249.55	\$534,749.55	\$4,566,551.24	\$1,206,551.24	\$1,206,551.24	-\$271,806.64
563000	Maquinaria y equipo de construcción	\$0.00	\$35,129.30	\$35,129.30	\$84,310.34	\$84,310.34	\$84,310.34	-\$49,181.04
563001	Equipo de Construcción	\$0.00	\$35,129.30	\$35,129.30	\$84,310.34	\$84,310.34	\$84,310.34	-\$49,181.04
564000	Sistemas de aire acondicionado, calefacción y de refrigeración	\$30,800.00	\$0.00	\$30,800.00	\$0.00	\$0.00	\$0.00	\$30,800.00



[Handwritten signature]

[Handwritten signature]

564001	Sistemas de aire acondicionado, calefacción y de refrigeración	\$30,500.00	\$0.00	\$30,500.00	\$0.00	\$0.00	\$0.00	\$0.00	\$30,500.00
566000	Equipos de generación eléctrica, aparatos y accesorios eléctricos	\$0.00	\$666,666.65	\$666,666.65	\$921,871.28	\$921,871.28	\$921,871.28	\$921,871.28	-\$255,204.63
566001	Equipos de generación eléctrica, aparatos y accesorios eléctricos	\$0.00	\$666,666.65	\$666,666.65	\$921,871.28	\$921,871.28	\$921,871.28	\$921,871.28	-\$255,204.63
567000	Herramientas y máquinas-herramienta	\$100,000.00	\$22,916.70	\$122,916.70	\$105,740.52	\$105,740.52	\$105,740.52	\$105,740.52	\$17,176.18
567001	Herramientas y Máquinas-Herramientas	\$100,000.00	\$22,916.70	\$122,916.70	\$105,740.52	\$105,740.52	\$105,740.52	\$105,740.52	\$17,176.18
569000	Otros equipos	\$0.00	\$79,532.95	\$79,532.95	\$94,629.10	\$94,629.10	\$94,629.10	\$94,629.10	-\$15,096.15
569001	Otros equipos	\$0.00	\$79,532.95	\$79,532.95	\$94,629.10	\$94,629.10	\$94,629.10	\$94,629.10	-\$15,096.15
590000	Activos intangibles	\$115,650.00	\$0.00	\$115,650.00	\$0.00	\$0.00	\$0.00	\$0.00	\$115,650.00
599000	Otros activos intangibles	\$115,650.00	\$0.00	\$115,650.00	\$0.00	\$0.00	\$0.00	\$0.00	\$115,650.00
599001	Otros activos intangibles	\$115,650.00	\$0.00	\$115,650.00	\$0.00	\$0.00	\$0.00	\$0.00	\$115,650.00
900000	DEUDA PUBLICA	\$122,010.41	\$0.00	\$122,010.41	\$0.00	\$0.00	\$0.00	\$0.00	\$122,010.41
990000	Adeudos de ejercicios fiscales anteriores (ADEFAS)	\$122,010.41	\$0.00	\$122,010.41	\$0.00	\$0.00	\$0.00	\$0.00	\$122,010.41
991000	ADEFAS	\$122,010.41	\$0.00	\$122,010.41	\$0.00	\$0.00	\$0.00	\$0.00	\$122,010.41
991001	Adeudos de ejercicios fiscales anteriores (ADEFAS)	\$122,010.41	\$0.00	\$122,010.41	\$0.00	\$0.00	\$0.00	\$0.00	\$122,010.41
INGRESOS PROPIOS		\$62,511,750.00	\$6,168,129.25	\$68,679,879.25	\$40,256,367.22	\$40,256,367.22	\$40,256,367.22	\$40,016,375.87	\$28,423,512.03

271 DEVOLUCION DE IVA

200000	MATERIALES Y SUMINISTROS	\$0.00	\$39,583.35	\$39,583.35	\$34,801.08	\$34,801.08	\$34,801.08	\$34,801.08	\$4,782.27
240000	Materiales y artículos de construcción y de reparación	\$0.00	\$37,500.00	\$37,500.00	\$34,326.94	\$34,326.94	\$34,326.94	\$34,326.94	\$3,173.06
249000	Otros materiales y artículos de construcción y reparación	\$0.00	\$37,500.00	\$37,500.00	\$34,326.94	\$34,326.94	\$34,326.94	\$34,326.94	\$3,173.06
249001	Otros materiales y artículos de construcción y reparación	\$0.00	\$37,500.00	\$37,500.00	\$34,326.94	\$34,326.94	\$34,326.94	\$34,326.94	\$3,173.06

Comisión de Agua y Alcantarillado del Municipio de Tulancingo de Bravo, Hidalgo



Usu: mika
rptEstadoAnalic

Estado Analítico del Ejercicio del Presupuesto por Fuente de Financiamiento Del 01/ene./2022 Al

Fecha y 11/jul./2022
04:37 p. m.

Ejercicio del Presupuesto	Egresos Aprobado Al 31/12/2022		Egresos Comprometido		Egresos Devengado		Egresos Ejercido		Subejercicio
	Ampliaciones	Reducciones	Modificados	HCS	Egresos	Egresos	Egresos Pagado		
290000 Herramientas, refacciones y accesorios menores	\$0.00	\$2,083.35	\$2,083.35		\$474.14	\$474.14	\$474.14	\$474.14	\$1,609.21



291000	Herramientas menores	\$0.00	\$2,083.35	\$2,083.35	\$474.14	\$474.14	\$474.14	\$474.14	\$1,609.21
291001	Herramientas Menores	\$0.00	\$2,083.35	\$2,083.35	\$474.14	\$474.14	\$474.14	\$474.14	\$1,609.21
300000	SERVICIOS GENERALES	\$0.00	\$654,087.90	\$654,087.90	\$1,493,961.00	\$1,493,961.00	\$1,493,961.00	\$1,493,961.00	-\$839,873.10
350000	Servicios de instalación, reparación, mantenimiento y	\$0.00	\$41,666.65	\$41,666.65	\$24,150.00	\$24,150.00	\$24,150.00	\$24,150.00	\$17,516.65
357000	Instalación, reparación y mantenimiento de maquinaria, otros	\$0.00	\$41,666.65	\$41,666.65	\$24,150.00	\$24,150.00	\$24,150.00	\$24,150.00	\$17,516.65
357002	Mantenimiento e Instalación de Equipos y Herramientas para	\$0.00	\$41,666.65	\$41,666.65	\$24,150.00	\$24,150.00	\$24,150.00	\$24,150.00	\$17,516.65
390000	Otros servicios generales	\$0.00	\$612,421.25	\$612,421.25	\$1,469,811.00	\$1,469,811.00	\$1,469,811.00	\$1,469,811.00	-\$857,389.75
392000	Impuestos y derechos	\$0.00	\$612,421.25	\$612,421.25	\$1,469,811.00	\$1,469,811.00	\$1,469,811.00	\$1,469,811.00	-\$857,389.75
392006	Pago de derechos	\$0.00	\$612,421.25	\$612,421.25	\$1,469,811.00	\$1,469,811.00	\$1,469,811.00	\$1,469,811.00	-\$857,389.75
	DEVOLUCION DE IVA	\$0.00	\$893,671.25	\$693,671.25	\$1,528,762.08	\$1,528,762.08	\$1,528,762.08	\$1,528,762.08	-\$835,090.83
Total Final		\$62,811,750.00	\$6,861,800.50	\$69,373,550.50	\$41,785,129.30	\$41,785,129.30	\$41,785,129.30	\$41,545,137.95	\$27,588,421.20

Page 8

"Bajo protesta de decir verdad declaramos que las cifras contenidas en este estado financiero son veraces y contienen toda la información referente a la situación y/o los resultados de la Comisión de Agua y Alcantarillado del Municipio de Tulancingo de Bravo, afirmando ser legalmente responsables de la autenticidad y veracidad de las mismas, y asimismo asumimos la responsabilidad derivada de cualquier declaración en falso sobre las mismas"

LUIS ENRIQUE HIDALGO HERNANDEZ
DIRECTOR GENERAL

LIC. JUAN CARLOS LARA ARROYO
COMISARIO

TRA CLAUDIA LETICIA ALTAMIRA MENDOZ
DIRECTORA DEL DESPACHO DE LOS ASUNTOS
DE LA DIRECCIÓN DE ADMINISTRACIÓN Y
FINANZAS



Comisión de Agua y Alcantarillado del Municipio de Tulancingo de Bravo, Hidalgo



ESTADO DE HIDALGO

Estado Analítico del Ejercicio del Presupuesto por Fuente de Financiamiento Del 01/ene./2022 Al 30/abr./2022

Usr: mika
rptEstadoAnaliti

Fecha y 11/jul./2022
04:36 p. m.

Ejercicio del Presupuesto	Egresos Aprobado Al 31/12/2022	Ampliaciones /(Reducciones)	Egresos Modificado	Egresos Comprometido	Egresos Devengado	Egresos Ejercido	Egresos Pagado	Subejercicio
140 INGRESOS PROPIOS								
100000 SERVICIOS PERSONALES	\$24,982,895.02	\$345,666.68	\$25,328,561.70	\$9,742,453.25	\$9,742,453.25	\$9,742,453.25	\$9,742,453.25	\$15,586,108.45
110000 Remuneraciones al personal de carácter permanente	\$20,325,506.66	\$20,000.00	\$20,345,506.66	\$7,088,833.00	\$7,088,833.00	\$7,088,833.00	\$7,088,833.00	\$13,256,673.66
113000 Sueldos base al personal permanente	\$20,325,506.66	\$20,000.00	\$20,345,506.66	\$7,088,833.00	\$7,088,833.00	\$7,088,833.00	\$7,088,833.00	\$13,256,673.66
113001 Sueldos	\$20,325,506.66	\$20,000.00	\$20,345,506.66	\$7,088,833.00	\$7,088,833.00	\$7,088,833.00	\$7,088,833.00	\$13,256,673.66
120000 Remuneraciones al personal de carácter transitorio	\$181,579.00	\$256,666.64	\$438,245.64	\$381,668.00	\$381,668.00	\$381,668.00	\$381,668.00	\$56,577.64
122000 Sueldos base al personal eventual	\$181,579.00	\$256,666.64	\$438,245.64	\$381,668.00	\$381,668.00	\$381,668.00	\$381,668.00	\$56,577.64
122001 Sueldo Base a Personal Eventual	\$181,579.00	\$256,666.64	\$438,245.64	\$381,668.00	\$381,668.00	\$381,668.00	\$381,668.00	\$56,577.64
130000 Remuneraciones adicionales y especiales	\$4,144,899.18	\$21,666.68	\$4,166,565.86	\$2,107,863.00	\$2,107,863.00	\$2,107,863.00	\$2,107,863.00	\$2,058,702.86
132000 Primas de vacaciones, dominical y gratificación de fin de año	\$4,137,899.18	\$21,666.68	\$4,159,565.86	\$2,107,863.00	\$2,107,863.00	\$2,107,863.00	\$2,107,863.00	\$2,051,702.86
132001 Prima de Vacaciones y Dominical	\$383,968.68	\$5,000.00	\$388,968.68	\$0.00	\$0.00	\$0.00	\$0.00	\$388,968.68
132002 Gratificación Anual	\$3,753,930.50	\$16,666.68	\$3,770,597.18	\$2,107,863.00	\$2,107,863.00	\$2,107,863.00	\$2,107,863.00	\$1,662,734.18
133000 Horas extraordinarias	\$7,000.00	\$0.00	\$7,000.00	\$0.00	\$0.00	\$0.00	\$0.00	\$7,000.00
133001 Horas extras	\$7,000.00	\$0.00	\$7,000.00	\$0.00	\$0.00	\$0.00	\$0.00	\$7,000.00
150000 Otras prestaciones sociales y económicas	\$330,910.18	\$47,333.36	\$378,243.54	\$164,089.25	\$164,089.25	\$164,089.25	\$164,089.25	\$214,154.29
152000 Indemnizaciones	\$22,095.00	\$16,666.68	\$38,761.68	\$0.00	\$0.00	\$0.00	\$0.00	\$38,761.68
152001 Indemnizaciones	\$22,095.00	\$16,666.68	\$38,761.68	\$0.00	\$0.00	\$0.00	\$0.00	\$38,761.68
159000 Otras prestaciones sociales y económicas	\$308,815.18	\$30,666.68	\$339,481.86	\$164,089.25	\$164,089.25	\$164,089.25	\$164,089.25	\$175,392.61
159002 Otras Prestaciones	\$308,815.18	\$30,666.68	\$339,481.86	\$164,089.25	\$164,089.25	\$164,089.25	\$164,089.25	\$175,392.61
200000 MATERIALES Y SUMINISTROS	\$5,181,879.01	\$1,023,990.92	\$6,205,869.93	\$3,464,493.25	\$3,464,493.25	\$3,464,493.25	\$3,542,842.93	\$2,741,285.68
210000 Materiales de administración, emisión de documentos y	\$402,385.07	\$84,933.92	\$487,318.99	\$200,065.72	\$200,065.72	\$200,065.72	\$200,065.72	\$287,237.27
211000 Materiales, útiles y equipos menores de oficina	\$153,090.87	\$69,999.98	\$223,090.85	\$186,290.96	\$186,290.96	\$186,290.96	\$186,290.96	\$36,799.87



[Handwritten signature]

[Handwritten signature]

211001	Material de Oficina	\$153,090.87	\$69,999.96	\$223,090.83	\$186,290.96	\$186,290.96	\$186,290.96	\$186,290.96	\$36,799.87
212000	Materiales y útiles de impresión y reproducción	\$130,050.40	\$0.00	\$130,050.40	\$940.00	\$940.00	\$940.00	\$940.00	\$129,110.40
212001	Materiales y Útiles de Impresión	\$130,050.40	\$0.00	\$130,050.40	\$940.00	\$940.00	\$940.00	\$940.00	\$129,110.40
214000	Materiales, útiles y equipos menores de tecnologías de la	\$37,680.24	\$9,999.96	\$47,680.20	\$7,986.00	\$7,986.00	\$7,986.00	\$7,986.00	\$39,694.20
214001	Material para Bienes Informáticos	\$37,430.24	\$9,999.96	\$47,430.20	\$7,986.00	\$7,986.00	\$7,986.00	\$7,986.00	\$39,444.20
214002	Materiales de Grabación	\$250.00	\$0.00	\$250.00	\$0.00	\$0.00	\$0.00	\$0.00	\$250.00
215000	Material impreso e información digital	\$36,199.00	\$0.00	\$36,199.00	\$0.00	\$0.00	\$0.00	\$0.00	\$36,199.00
215001	Suscripciones a Publicaciones y Periódicos	\$36,199.00	\$0.00	\$36,199.00	\$0.00	\$0.00	\$0.00	\$0.00	\$36,199.00
216000	Material de limpieza	\$43,197.42	\$5,000.00	\$48,197.42	\$4,848.76	\$4,848.76	\$4,848.76	\$4,848.76	\$43,348.66



Comisión de Agua y Alcantarillado del Municipio de Tulancingo de Bravo, Hidalgo



ESTADO DE HIDALGO

Estado Analítico del Ejercicio del Presupuesto por Fuente de Financiamiento Del 01/ene./2022 Al 30/abr./2022


Fecha y 11/jul./2022

Usr: mika

rptEstadoAnaliti



04:36 p. m.

Ejercicio del Presupuesto		Egresos		Egresos	Egresos	Egresos	Egresos	Egresos	Subejercicio
		Aprobado Al	Ampliaciones	Modificado	Comprometido	Devengado	Ejercido	Egresos Pagado	
		31/12/2022	/(Reducciones)						
216001	Material de Limpieza	\$43,197.42	\$5,000.00	\$48,197.42	\$4,848.76	\$4,848.76	\$4,848.76	\$4,848.76	\$43,348.66
218000	Materiales para el registro e identificación de bienes y personas	\$2,085.14	\$0.00	\$2,085.14	\$0.00	\$0.00	\$0.00	\$0.00	\$2,085.14
218002	Identificadores e iconos de señalización	\$2,085.14	\$0.00	\$2,085.14	\$0.00	\$0.00	\$0.00	\$0.00	\$2,085.14
220000	Alimentos y utensilios	\$18,431.45	\$21,666.68	\$40,098.13	\$15,302.34	\$15,302.34	\$15,302.34	\$16,302.34	\$24,795.79
221000	Productos alimenticios para personas	\$18,431.45	\$21,666.68	\$40,098.13	\$15,302.34	\$15,302.34	\$15,302.34	\$15,302.34	\$24,795.79
221001	Alimentación de Personas	\$18,431.45	\$21,666.68	\$40,098.13	\$15,302.34	\$15,302.34	\$15,302.34	\$15,302.34	\$24,795.79
230000	Materias primas y materiales de producción y	\$72,566.32	\$69,333.36	\$141,899.68	\$30,675.84	\$30,675.84	\$30,675.84	\$30,675.84	\$111,223.84
231000	Productos alimenticios, agropecuarios y forestales adquiridos	\$0.00	\$3,333.32	\$3,333.32	\$0.00	\$0.00	\$0.00	\$0.00	\$3,333.32
231004	Productos de madera	\$0.00	\$3,333.32	\$3,333.32	\$0.00	\$0.00	\$0.00	\$0.00	\$3,333.32
234000	Combustibles, lubricantes, aditivos, carbón y sus derivados	\$72,566.32	\$66,000.04	\$138,566.36	\$30,675.84	\$30,675.84	\$30,675.84	\$30,675.84	\$107,890.52
234001	Combustibles, lubricantes y aditivos,	\$72,566.32	\$66,000.04	\$138,566.36	\$30,675.84	\$30,675.84	\$30,675.84	\$30,675.84	\$107,890.52
240000	Materiales y artículos de construcción y de reparación	\$1,552,733.45	\$353,666.72	\$1,906,400.17	\$1,352,469.70	\$1,352,469.70	\$1,352,469.70	\$1,352,469.70	\$553,930.47
241000	Productos minerales no metálicos	\$178,090.60	\$0.00	\$178,090.60	\$98,200.00	\$98,200.00	\$98,200.00	\$98,200.00	\$79,890.60
241001	Productos minerales no metálicos	\$178,090.60	\$0.00	\$178,090.60	\$98,200.00	\$98,200.00	\$98,200.00	\$98,200.00	\$79,890.60
242000	Cemento y productos de concreto	\$361,680.00	\$0.00	\$361,680.00	\$131,271.56	\$131,271.56	\$131,271.56	\$131,271.56	\$230,408.44
242001	Cemento y productos de concreto	\$361,680.00	\$0.00	\$361,680.00	\$131,271.56	\$131,271.56	\$131,271.56	\$131,271.56	\$230,408.44
243000	Cal, yeso y productos de yeso	\$9,354.27	\$0.00	\$9,354.27	\$366.38	\$366.38	\$366.38	\$366.38	\$8,987.89
243001	Cal, yeso y productos de yeso	\$9,354.27	\$0.00	\$9,354.27	\$366.38	\$366.38	\$366.38	\$366.38	\$8,987.89
244000	Madera y productos de madera	\$29,977.88	\$0.00	\$29,977.88	\$4,725.24	\$4,725.24	\$4,725.24	\$4,725.24	\$25,252.64
244001	Madera y productos de madera	\$29,977.88	\$0.00	\$29,977.88	\$4,725.24	\$4,725.24	\$4,725.24	\$4,725.24	\$25,252.64
245000	Vidrio y productos de vidrio	\$0.00	\$2,000.00	\$2,000.00	\$4,466.90	\$4,466.90	\$4,466.90	\$4,466.90	-\$2,466.90
245001	Vidrio y productos de vidrio	\$0.00	\$2,000.00	\$2,000.00	\$4,466.90	\$4,466.90	\$4,466.90	\$4,466.90	-\$2,466.90




Handwritten signatures and marks at the bottom right of the page.

246000	Material eléctrico y electrónico	\$18,541.00	\$50,000.04	\$68,541.04	\$48,702.41	\$48,702.41	\$48,702.41	\$48,702.41	\$19,838.63
246001	Material Eléctrico	\$18,541.00	\$23,333.36	\$41,874.36	\$48,702.41	\$48,702.41	\$48,702.41	\$48,702.41	-\$6,828.05
246002	Material Electrónico	\$0.00	\$26,666.68	\$26,666.68	\$0.00	\$0.00	\$0.00	\$0.00	\$26,666.68
247000	Artículos metálicos para la construcción	\$105,634.06	\$71,666.68	\$177,300.74	\$209,293.35	\$209,293.35	\$209,293.35	\$209,293.35	-\$31,992.61
247001	Artículos metálicos para la construcción	\$105,634.06	\$71,666.68	\$177,300.74	\$209,293.35	\$209,293.35	\$209,293.35	\$209,293.35	-\$31,992.61
249000	Otros materiales y artículos de construcción y reparación	\$849,455.64	\$230,000.00	\$1,079,455.64	\$855,443.86	\$855,443.86	\$855,443.86	\$855,443.86	\$224,011.78
249001	Otros materiales y artículos de construcción y reparación	\$849,455.64	\$230,000.00	\$1,079,455.64	\$855,443.86	\$855,443.86	\$855,443.86	\$855,443.86	\$224,011.78
250000	Productos químicos, farmacéuticos y de laboratorio	\$715,936.41	\$0.00	\$715,936.41	\$157,215.00	\$157,215.00	\$157,215.00	\$157,215.00	\$558,721.41
256000	Fibras sintéticas, hules, plásticos y derivados	\$90.52	\$0.00	\$90.52	\$0.00	\$0.00	\$0.00	\$0.00	\$90.52
256001	Fibras sintéticas, hules, plásticos y derivados	\$90.52	\$0.00	\$90.52	\$0.00	\$0.00	\$0.00	\$0.00	\$90.52



Comisión de Agua y Alcantarillado del Municipio de Tulancingo de Bravo, Hidalgo




ESTADO DE HIDALGO

Estado Analítico del Ejercicio del Presupuesto por Fuente de Financiamiento Del 01/ene./2022 Al 30/abr./2022


Usr: mika
rptEstadoAnaliti

Fecha y 11/jul./2022
04:36 p. m.

Ejercicio del Presupuesto		Egresos Aprobado Al 31/12/2022	Ampliaciones /(Reducciones)	Egresos Modificado	Egresos Comprometido	Egresos Devengado	Egresos Ejercido	Egresos Pagado	Subejercicio
259000	Otros productos químicos	\$715,845.89	\$0.00	\$715,845.89	\$157,215.00	\$157,215.00	\$157,215.00	\$157,215.00	\$558,630.89
259001	Otros productos químicos	\$715,845.89	\$0.00	\$715,845.89	\$157,215.00	\$157,215.00	\$157,215.00	\$157,215.00	\$558,630.89
260000	Combustibles, lubricantes y aditivos	\$1,624,802.01	\$163,333.36	\$1,788,135.37	\$1,008,252.89	\$1,008,252.89	\$1,008,252.89	\$1,087,803.43	\$779,882.48
261000	Combustibles, lubricantes y aditivos	\$1,624,802.01	\$163,333.36	\$1,788,135.37	\$1,008,252.89	\$1,008,252.89	\$1,008,252.89	\$1,087,803.43	\$779,882.48
261001	Combustibles y Lubricantes vehículos y equipos terrestres	\$1,624,802.01	\$163,333.36	\$1,788,135.37	\$1,008,252.89	\$1,008,252.89	\$1,008,252.89	\$1,087,803.43	\$779,882.48
270000	Vestuario, blancos, prendas de protección y artículos	\$168,223.50	\$79,333.36	\$247,556.86	\$171,730.25	\$171,730.25	\$171,730.25	\$171,730.25	\$75,826.61
271000	Vestuario y uniformes	\$60,055.02	\$43,333.32	\$103,388.34	\$83,898.45	\$83,898.45	\$83,898.45	\$83,898.45	\$19,489.89
271001	Vestuario, Uniformes	\$60,055.02	\$43,333.32	\$103,388.34	\$83,898.45	\$83,898.45	\$83,898.45	\$83,898.45	\$19,489.89
272000	Prendas de seguridad y protección personal	\$108,168.48	\$36,000.04	\$144,168.52	\$87,831.80	\$87,831.80	\$87,831.80	\$87,831.80	\$56,336.72
272001	Prendas de Protección	\$108,168.48	\$36,000.04	\$144,168.52	\$87,831.80	\$87,831.80	\$87,831.80	\$87,831.80	\$56,336.72
290000	Herramientas, refacciones y accesorios menores	\$626,882.80	\$251,566.52	\$878,449.32	\$528,781.51	\$528,781.51	\$528,781.51	\$527,580.65	\$349,667.81
291000	Herramientas menores	\$138,504.18	\$61,666.68	\$200,170.86	\$98,853.51	\$98,853.51	\$98,853.51	\$97,704.37	\$101,317.35
291001	Herramientas Menores	\$138,504.18	\$61,666.68	\$200,170.86	\$98,853.51	\$98,853.51	\$98,853.51	\$97,704.37	\$101,317.35
292000	Refacciones y accesorios menores de edificios	\$4,593.67	\$27,000.00	\$31,593.67	\$24,288.61	\$24,288.61	\$24,288.61	\$24,236.89	\$7,305.06
292001	Refacciones y accesorios menores de edificios	\$4,593.67	\$27,000.00	\$31,593.67	\$24,288.61	\$24,288.61	\$24,288.61	\$24,236.89	\$7,305.06
294000	Refacciones y accesorios menores de equipo de cómputo y periféricos de la información	\$14,750.10	\$16,666.68	\$31,416.78	\$7,441.77	\$7,441.77	\$7,441.77	\$7,441.77	\$23,975.01
294001	Refacciones y accesorios menores de equipo de cómputo y periféricos de la información	\$14,750.10	\$16,666.68	\$31,416.78	\$7,441.77	\$7,441.77	\$7,441.77	\$7,441.77	\$23,975.01
296000	Refacciones y accesorios menores de equipo de transporte	\$413,580.10	\$63,949.52	\$477,529.62	\$245,256.02	\$245,256.02	\$245,256.02	\$245,256.02	\$232,273.60
296001	Refacciones	\$413,580.10	\$63,949.52	\$477,529.62	\$245,256.02	\$245,256.02	\$245,256.02	\$245,256.02	\$232,273.60
298000	Refacciones y accesorios menores de maquinaria y otros bienes muebles	\$55,454.75	\$33,333.32	\$88,788.07	\$74,064.37	\$74,064.37	\$74,064.37	\$74,064.37	\$14,723.70
298001	Refacciones y accesorios menores de maquinaria y otros bienes muebles	\$55,454.75	\$33,333.32	\$88,788.07	\$74,064.37	\$74,064.37	\$74,064.37	\$74,064.37	\$14,723.70
299000	Refacciones y accesorios menores otros bienes muebles	\$0.00	\$48,980.22	\$48,980.22	\$78,877.23	\$78,877.23	\$78,877.23	\$78,877.23	-\$29,926.91



299001	Refacciones y accesorios menores de equipos de cloración	\$0.00	\$48,950.32	\$48,950.32	\$78,877.23	\$78,877.23	\$78,877.23	\$78,877.23	\$78,877.23	-\$29,926.91
300000	SERVICIOS GENERALES	\$31,017,571.56	\$2,824,917.36	\$33,842,488.92	\$18,468,124.00	\$18,468,124.00	\$18,468,124.00	\$18,468,124.00	\$18,468,124.00	\$15,374,364.92
310000	Servicios básicos	\$20,093,485.87	\$44,333.36	\$20,137,819.23	\$10,469,456.91	\$10,469,456.91	\$10,469,456.91	\$10,469,456.91	\$10,469,456.91	\$9,668,362.32
311000	Energía eléctrica	\$20,054,321.39	\$0.00	\$20,054,321.39	\$10,426,539.07	\$10,426,539.07	\$10,426,539.07	\$10,426,539.07	\$10,426,539.07	\$9,627,782.32
311001	Servicio de Energía Eléctrica	\$20,054,321.39	\$0.00	\$20,054,321.39	\$10,426,539.07	\$10,426,539.07	\$10,426,539.07	\$10,426,539.07	\$10,426,539.07	\$9,627,782.32
312000	Gas	\$15,804.28	\$11,666.68	\$27,470.96	\$16,576.94	\$16,576.94	\$16,576.94	\$16,576.94	\$16,576.94	\$10,894.02
312001	Gas	\$15,804.28	\$11,666.68	\$27,470.96	\$16,576.94	\$16,576.94	\$16,576.94	\$16,576.94	\$16,576.94	\$10,894.02
314000	Telefonía tradicional	\$21,060.20	\$10,666.68	\$31,726.88	\$10,535.07	\$10,535.07	\$10,535.07	\$10,535.07	\$10,535.07	\$21,191.81
314001	Servicio Telefónico Tradicional	\$21,060.20	\$10,666.68	\$31,726.88	\$10,535.07	\$10,535.07	\$10,535.07	\$10,535.07	\$10,535.07	\$21,191.81
315000	Telefonía celular	\$1,800.00	\$3,333.32	\$5,133.32	\$732.75	\$732.75	\$732.75	\$732.75	\$732.75	\$4,400.57



Comisión de Agua y Alcantarillado del Municipio de Tulancingo de Bravo, Hidalgo

ESTADO DE HIDALGO

Estado Analítico del Ejercicio del Presupuesto por Fuente de Financiamiento Del 01/ene./2022 Al 30/abr./2022



Usu: mika
rplEstadoAnaliti

Fecha y 11/jul./2022
04:36 p. m.

Ejercicio del Presupuesto		Egresos Aprobado Al 31/12/2022	Ampliaciones /(Reducciones)	Egresos Modificado	Egresos Comprometido	Egresos Devengado	Egresos Ejercido	Egresos Pagado	Subejercicio
315001	Servicio de Telefonía Celular	\$1,800.00	\$3,333.32	\$5,133.32	\$732.75	\$732.75	\$732.75	\$732.75	\$4,400.57
317000	Servicios de acceso de Internet, redes y procesamiento de	\$0.00	\$12,000.00	\$12,000.00	\$14,593.78	\$14,593.78	\$14,593.78	\$14,593.78	-\$2,593.78
317001	Servicios de Conducción de Señales Analógicas y Digitales	\$0.00	\$12,000.00	\$12,000.00	\$14,593.78	\$14,593.78	\$14,593.78	\$14,593.78	-\$2,593.78
318000	Servicios postales y telegráficos	\$350.00	\$6,666.68	\$7,016.68	\$479.30	\$479.30	\$479.30	\$479.30	\$6,537.38
318001	Servicio Postal	\$350.00	\$6,666.68	\$7,016.68	\$479.30	\$479.30	\$479.30	\$479.30	\$6,537.38
319000	Servicios integrales y otros servicios	\$150.00	\$0.00	\$150.00	\$0.00	\$0.00	\$0.00	\$0.00	\$150.00
319001	Servicios integrales y otros servicios	\$150.00	\$0.00	\$150.00	\$0.00	\$0.00	\$0.00	\$0.00	\$150.00
320000	Servicios de arrendamiento	\$147,896.26	\$1,038,833.40	\$1,186,729.66	\$1,489,056.35	\$1,489,056.35	\$1,489,056.35	\$1,489,056.35	-\$302,326.69
323000	Arrendamiento de mobiliario y equipo de administración,	\$0.00	\$2,166.68	\$2,166.68	\$2,016.35	\$2,016.35	\$2,016.35	\$2,016.35	\$150.33
323001	Arrendamiento de Equipo y Bienes Informáticos	\$0.00	\$2,166.68	\$2,166.68	\$2,016.35	\$2,016.35	\$2,016.35	\$2,016.35	\$150.33
325000	Arrendamiento de equipo de transporte	\$50,000.00	\$673,333.36	\$723,333.36	\$1,037,937.92	\$1,037,937.92	\$1,037,937.92	\$1,037,937.92	-\$314,604.56
325001	Servicios de arrendamiento de vehículos y equipo de transporte.	\$50,000.00	\$673,333.36	\$723,333.36	\$1,037,937.92	\$1,037,937.92	\$1,037,937.92	\$1,037,937.92	-\$314,604.56
326000	Arrendamiento de maquinaria, otros equipos y herramientas	\$66,136.26	\$348,333.36	\$414,469.62	\$438,248.72	\$438,248.72	\$438,248.72	\$438,248.72	-\$23,779.10
326001	Arrendamiento de Maquinaria y Equipo	\$66,136.26	\$348,333.36	\$414,469.62	\$438,248.72	\$438,248.72	\$438,248.72	\$438,248.72	-\$23,779.10
327000	Arrendamiento de activos intangibles	\$11,160.00	\$6,000.00	\$17,160.00	\$10,853.36	\$10,853.36	\$10,853.36	\$10,853.36	\$6,306.64
327001	Arrendamiento de activos intangibles	\$11,160.00	\$6,000.00	\$17,160.00	\$10,853.36	\$10,853.36	\$10,853.36	\$10,853.36	\$6,306.64
329000	Otros arrendamientos	\$20,600.00	\$9,400.00	\$29,600.00	\$0.00	\$0.00	\$0.00	\$0.00	\$29,600.00
329001	Otros arrendamientos	\$20,600.00	\$9,400.00	\$29,600.00	\$0.00	\$0.00	\$0.00	\$0.00	\$29,600.00
330000	Servicios profesionales, científicos, técnicos y otros servicios	\$841,820.03	\$809,333.33	\$1,651,153.36	\$1,650,454.52	\$1,650,454.52	\$1,650,454.52	\$1,650,454.52	\$698.87
331000	Servicios legales, de contabilidad, auditoría y relacionados	\$83,517.33	\$216,666.68	\$300,184.01	\$532,942.84	\$532,942.84	\$532,942.84	\$532,942.84	-\$232,758.83
331001	Servicios legales	\$83,517.33	\$0.00	\$83,517.33	\$0.00	\$0.00	\$0.00	\$0.00	\$83,517.33
331002	Servicios de contabilidad, auditoría y servicios relacionados	\$0.00	\$216,666.68	\$216,666.68	\$532,942.84	\$532,942.84	\$532,942.84	\$532,942.84	-\$316,276.16
334000	Servicios de capacitación	\$89,830.50	\$0.00	\$89,830.50	\$0.00	\$0.00	\$0.00	\$0.00	\$89,830.50



[Handwritten signature]

[Handwritten signature]

[Handwritten signature]

334001	Capacitación	\$89,830.50	\$0.00	\$89,830.50	\$0.00	\$0.00	\$0.00	\$0.00	\$89,830.50
336000	Servicios de apoyo administrativo, fotocopiado e impresión	\$62,892.00	\$58,333.36	\$121,225.36	\$104,711.50	\$104,711.50	\$104,711.50	\$104,711.50	\$16,513.86
336001	Servicios de apoyo administrativo, fotocopiado e impresión	\$62,892.00	\$58,333.36	\$121,225.36	\$104,711.50	\$104,711.50	\$104,711.50	\$104,711.50	\$16,513.86
338000	Servicios de vigilancia	\$1,200.00	\$0.00	\$1,200.00	\$0.00	\$0.00	\$0.00	\$0.00	\$1,200.00
338001	Servicios de Vigilancia	\$1,200.00	\$0.00	\$1,200.00	\$0.00	\$0.00	\$0.00	\$0.00	\$1,200.00
339000	Servicios profesionales, científicos y técnicos integrales	\$604,380.20	\$534,333.32	\$1,138,713.52	\$1,012,800.18	\$1,012,800.18	\$1,012,800.18	\$1,012,800.18	\$125,913.34
339001	Estudios e Investigaciones	\$292,500.00	\$100,000.00	\$392,500.00	\$102,043.53	\$102,043.53	\$102,043.53	\$102,043.53	\$290,456.47
339003	Prestación de Servicios Profesionales	\$311,880.20	\$434,333.32	\$746,213.52	\$910,756.65	\$910,756.65	\$910,756.65	\$910,756.65	\$164,543.13
340000	Servicios financieros, bancarios y comerciales	\$344,267.55	\$168,833.36	\$513,100.91	\$163,938.52	\$163,938.52	\$163,938.52	\$163,938.52	\$349,162.39



[Handwritten signature]

[Handwritten signature]

Comisión de Agua y Alcantarillado del Municipio de Tulancingo de Bravo, Hidalgo



ESTADO DE HIDALGO

Estado Analítico del Ejercicio del Presupuesto por Fuente de Financiamiento Del 01/ene./2022 Al 30/abr./2022

Usr: mika

rptEstadoAnaliti

Fecha y 11/jul./2022

04:36 p. m.

Ejercicio del Presupuesto		Egresos Aprobado Al 31/12/2022	Ampliaciones / (Reducciones)	Egresos Modificado	Egresos Comprometido	Egresos Devengado	Egresos Ejercido	Egresos Pagado	Subejercicio
341000	Servicios financieros y bancarios	\$160,002.20	\$0.00	\$160,002.20	\$117,641.98	\$117,641.98	\$117,641.98	\$117,641.98	\$42,360.22
341001	Intereses, Descuentos, y otros Servicios Bancarios	\$160,002.20	\$0.00	\$160,002.20	\$117,641.98	\$117,641.98	\$117,641.98	\$117,641.98	\$42,360.22
345000	Seguro de bienes patrimoniales	\$163,760.35	\$125,000.00	\$288,760.35	\$0.00	\$0.00	\$0.00	\$0.00	\$288,760.35
345001	Seguros	\$163,760.35	\$125,000.00	\$288,760.35	\$0.00	\$0.00	\$0.00	\$0.00	\$288,760.35
347000	Fletes y maniobras	\$20,505.00	\$43,833.36	\$64,338.36	\$46,296.54	\$46,296.54	\$46,296.54	\$46,296.54	\$18,041.82
347001	Fletes y Maniobras	\$20,505.00	\$43,833.36	\$64,338.36	\$46,296.54	\$46,296.54	\$46,296.54	\$46,296.54	\$18,041.82
350000	Servicios de instalación, reparación, mantenimiento y	\$3,141,034.96	\$478,533.36	\$3,619,568.31	\$2,520,508.19	\$2,520,508.19	\$2,520,508.19	\$2,520,508.19	\$1,099,060.12
351000	Conservación y mantenimiento menor de inmuebles	\$27,000.00	\$5,000.00	\$32,000.00	\$0.00	\$0.00	\$0.00	\$0.00	\$32,000.00
351001	Conservación y mantenimiento menor de inmuebles	\$27,000.00	\$5,000.00	\$32,000.00	\$0.00	\$0.00	\$0.00	\$0.00	\$32,000.00
352000	Instalación, reparación y mantenimiento de mobiliario y equipo	\$7,500.00	\$0.00	\$7,500.00	\$0.00	\$0.00	\$0.00	\$0.00	\$7,500.00
352001	Mantenimiento de Mobiliario y Equipo de Administración	\$6,000.00	\$0.00	\$6,000.00	\$0.00	\$0.00	\$0.00	\$0.00	\$6,000.00
352002	Mantenimiento de Equipo y Aparatos de Comunicación y	\$1,500.00	\$0.00	\$1,500.00	\$0.00	\$0.00	\$0.00	\$0.00	\$1,500.00
353000	Instalación, reparación y mantenimiento de equipo de cómputo y	\$7,750.40	\$8,333.36	\$16,083.76	\$0.00	\$0.00	\$0.00	\$0.00	\$16,083.76
353001	Mantenimiento de bienes informáticos	\$7,750.40	\$8,333.36	\$16,083.76	\$0.00	\$0.00	\$0.00	\$0.00	\$16,083.76
355000	Reparación y mantenimiento de equipo de transporte	\$289,988.13	\$315,000.00	\$604,988.13	\$808,047.66	\$808,047.66	\$808,047.66	\$808,047.66	-\$203,059.53
355001	Mantenimiento de Vehículos	\$289,988.13	\$315,000.00	\$604,988.13	\$808,047.66	\$808,047.66	\$808,047.66	\$808,047.66	-\$203,059.53
357000	Instalación, reparación y mantenimiento de maquinaria, otros	\$2,551,696.42	\$95,200.00	\$2,646,896.42	\$1,631,626.05	\$1,631,626.05	\$1,631,626.05	\$1,631,626.05	\$1,015,270.37
357001	Mantenimiento de Maquinaria y Equipo	\$22,500.00	\$19,000.00	\$41,500.00	\$31,412.07	\$31,412.07	\$31,412.07	\$31,412.07	\$10,087.93
357002	Mantenimiento e Instalación de Equipos y Herramientas para	\$1,929,196.42	\$67,266.66	\$1,996,463.08	\$1,583,693.28	\$1,583,693.28	\$1,583,693.28	\$1,583,693.28	\$412,769.82
357004	Mantenimiento, instalación, reparación y de plantas de	\$600,000.00	\$5,000.00	\$605,000.00	\$16,520.70	\$16,520.70	\$16,520.70	\$16,520.70	\$588,479.30
357005	Mantenimiento de equipo de topografía	\$0.00	\$3,933.32	\$3,933.32	\$0.00	\$0.00	\$0.00	\$0.00	\$3,933.32
358000	Servicios de limpieza y manejo de desechos	\$235,600.00	\$55,000.00	\$290,600.00	\$80,834.48	\$80,834.48	\$80,834.48	\$80,834.48	\$209,765.52



Handwritten signatures and stamps at the bottom right of the page.


358001	Servicio de limpieza y manejo de desechos	\$235,600.00	\$0.00	\$235,600.00	\$48,500.00	\$48,500.00	\$48,500.00	\$48,500.00	\$187,100.00
358002	Sanitización, limpieza y desinfección	\$0.00	\$55,000.00	\$55,000.00	\$32,334.48	\$32,334.48	\$32,334.48	\$32,334.48	\$22,665.52
359000	Servicios de jardinería y fumigación	\$21,500.00	\$0.00	\$21,500.00	\$0.00	\$0.00	\$0.00	\$0.00	\$21,500.00
359001	Servicios de jardinería y fumigación	\$21,500.00	\$0.00	\$21,500.00	\$0.00	\$0.00	\$0.00	\$0.00	\$21,500.00
360000	Servicios de comunicación social y publicidad	\$1,620,000.00	\$0.00	\$1,620,000.00	\$495,931.05	\$495,931.05	\$495,931.05	\$495,931.05	\$1,124,068.95
361000	Difusión por radio, televisión y otros medios de mensajes sobre	\$1,566,400.00	\$0.00	\$1,566,400.00	\$495,931.05	\$495,931.05	\$495,931.05	\$495,931.05	\$1,070,468.95
361001	Difusión de programas y actividades gubernamentales	\$1,565,400.00	\$0.00	\$1,565,400.00	\$495,931.05	\$495,931.05	\$495,931.05	\$495,931.05	\$1,069,468.95
361002	Impresiones y Publicaciones Oficiales	\$1,000.00	\$0.00	\$1,000.00	\$0.00	\$0.00	\$0.00	\$0.00	\$1,000.00
362000	Difusión por radio, televisión y otros medios de mensajes	\$53,600.00	\$0.00	\$53,600.00	\$0.00	\$0.00	\$0.00	\$0.00	\$53,600.00
362001	Difusión por radio, televisión y otros medios de mensajes	\$53,600.00	\$0.00	\$53,600.00	\$0.00	\$0.00	\$0.00	\$0.00	\$53,600.00



Handwritten signature in blue ink, enclosed in a large, hand-drawn oval.

Small handwritten signature or initials in blue ink.

500000	BIENES MUEBLES, INMUEBLES E INTANGIBLES	\$439,130.00	\$740,019.44	\$1,179,149.44	\$1,151,450.27	\$1,151,450.27	\$1,151,450.27	\$1,151,450.27	\$27,699.17
510000	Mobiliario y equipo de administración	\$148,600.00	\$56,823.00	\$205,223.00	\$90,453.10	\$90,453.10	\$90,453.10	\$90,453.10	\$114,769.90
511000	Muebles de oficina y estantería	\$17,700.00	\$18,289.64	\$35,989.64	\$40,204.66	\$40,204.66	\$40,204.66	\$40,204.66	-\$4,215.02
511001	Muebles de oficina y estantería	\$17,700.00	\$18,289.64	\$35,989.64	\$40,204.66	\$40,204.66	\$40,204.66	\$40,204.66	-\$4,215.02
515000	Equipo de cómputo y de tecnología de la información	\$130,900.00	\$38,333.36	\$169,233.36	\$50,248.44	\$50,248.44	\$50,248.44	\$50,248.44	\$118,984.92
515001	Bienes informáticos	\$130,900.00	\$38,333.36	\$169,233.36	\$50,248.44	\$50,248.44	\$50,248.44	\$50,248.44	\$118,984.92
520000	Mobiliario y equipo educacional y recreativo	\$8,580.00	\$6,666.64	\$15,246.64	\$10,255.00	\$10,255.00	\$10,255.00	\$10,255.00	\$4,991.64
521000	Equipos y aparatos audiovisuales	\$8,580.00	\$0.00	\$8,580.00	\$0.00	\$0.00	\$0.00	\$0.00	\$8,580.00
521001	Equipos y aparatos audiovisuales	\$8,580.00	\$0.00	\$8,580.00	\$0.00	\$0.00	\$0.00	\$0.00	\$8,580.00





Comisión de Agua y Alcantarillado del Municipio de Tulancingo de Bravo, Hidalgo

ESTADO DE HIDALGO

Estado Analítico del Ejercicio del Presupuesto por Fuente de Financiamiento Del 01/ene./2022 Al 30/abr./2022

Usr: mika
rptEstadoAnaliti

Fecha y 11/jul./2022
04:36 p. m.

Ejercicio del Presupuesto	Egresos		Egresos Modificado	Egresos Comprometido	Egresos Devengado	Egresos Ejercido	Egresos Pagado	Subejercicio
	Aprobado Al 31/12/2022	Ampliaciones / (Reducciones)						
523000 Cámaras fotográficas y de video	\$0.00	\$6,666.64	\$6,666.64	\$10,255.00	\$10,255.00	\$10,255.00	\$10,255.00	-\$3,588.36
523001 Cámaras fotográficas y de video	\$0.00	\$6,666.64	\$6,666.64	\$10,255.00	\$10,255.00	\$10,255.00	\$10,255.00	-\$3,588.36
540000 Vehículos y equipo de transporte	\$35,800.00	\$33,333.32	\$69,133.32	\$64,880.59	\$64,880.59	\$64,880.59	\$64,880.59	\$4,252.73
541000 Vehículos y equipo terrestre	\$0.00	\$33,333.32	\$33,333.32	\$47,640.07	\$47,640.07	\$47,640.07	\$47,640.07	-\$14,306.75
541001 Vehículos y Equipo Terrestre	\$0.00	\$33,333.32	\$33,333.32	\$47,640.07	\$47,640.07	\$47,640.07	\$47,640.07	-\$14,306.75
549000 Otros equipos de transporte	\$35,800.00	\$0.00	\$35,800.00	\$17,240.52	\$17,240.52	\$17,240.52	\$17,240.52	\$18,559.48
549001 Otros equipos de transporte	\$35,800.00	\$0.00	\$35,800.00	\$17,240.52	\$17,240.52	\$17,240.52	\$17,240.52	\$18,559.48
560000 Maquinaria, otros equipos y herramientas	\$130,500.00	\$643,396.48	\$773,896.48	\$985,861.58	\$985,861.58	\$985,861.58	\$985,861.58	-\$211,965.10
563000 Maquinaria y equipo de construcción	\$0.00	\$28,103.44	\$28,103.44	\$84,310.34	\$84,310.34	\$84,310.34	\$84,310.34	-\$56,206.90
563001 Equipo de Construcción	\$0.00	\$28,103.44	\$28,103.44	\$84,310.34	\$84,310.34	\$84,310.34	\$84,310.34	-\$56,206.90
564000 Sistemas de aire acondicionado, calefacción y de refrigeración	\$30,500.00	\$0.00	\$30,500.00	\$0.00	\$0.00	\$0.00	\$0.00	\$30,500.00
564001 Sistemas de aire acondicionado, calefacción y de refrigeración	\$30,500.00	\$0.00	\$30,500.00	\$0.00	\$0.00	\$0.00	\$0.00	\$30,500.00
566000 Equipos de generación eléctrica, aparatos y accesorios	\$0.00	\$533,333.32	\$533,333.32	\$701,181.62	\$701,181.62	\$701,181.62	\$701,181.62	-\$167,848.30
566001 Equipos de generación eléctrica, aparatos y accesorios	\$0.00	\$533,333.32	\$533,333.32	\$701,181.62	\$701,181.62	\$701,181.62	\$701,181.62	-\$167,848.30
567000 Herramientas y máquinas-herramienta	\$100,000.00	\$18,333.36	\$118,333.36	\$105,740.52	\$105,740.52	\$105,740.52	\$105,740.52	\$12,592.84
567001 Herramientas y Máquinas-Herramientas	\$100,000.00	\$18,333.36	\$118,333.36	\$105,740.52	\$105,740.52	\$105,740.52	\$105,740.52	\$12,592.84
569000 Otros equipos	\$0.00	\$63,626.36	\$63,626.36	\$94,629.10	\$94,629.10	\$94,629.10	\$94,629.10	-\$31,002.74
569001 Otros equipos	\$0.00	\$63,626.36	\$63,626.36	\$94,629.10	\$94,629.10	\$94,629.10	\$94,629.10	-\$31,002.74
590000 Activos intangibles	\$115,650.00	\$0.00	\$115,650.00	\$0.00	\$0.00	\$0.00	\$0.00	\$115,650.00
599000 Otros activos intangibles	\$115,650.00	\$0.00	\$115,650.00	\$0.00	\$0.00	\$0.00	\$0.00	\$115,650.00
599001 Otros activos intangibles	\$115,650.00	\$0.00	\$115,650.00	\$0.00	\$0.00	\$0.00	\$0.00	\$115,650.00
900000 DEUDA PUBLICA	\$122,010.41	\$0.00	\$122,010.41	\$0.00	\$0.00	\$0.00	\$0.00	\$122,010.41
990000 Adeudos de ejercicios fiscales anteriores (ADEFAS)	\$122,010.41	\$0.00	\$122,010.41	\$0.00	\$0.00	\$0.00	\$0.00	\$122,010.41



991000	ADEFAS	\$122,010.41	\$0.00	\$122,010.41	\$0.00	\$0.00	\$0.00	\$0.00	\$122,010.41
991001	Adeudos de ejercicios fiscales anteriores (ADEFAS)	\$122,010.41	\$0.00	\$122,010.41	\$0.00	\$0.00	\$0.00	\$0.00	\$122,010.41
INGRESOS PROPIOS		\$62,511,750.00	\$4,934,503.40	\$67,446,253.40	\$33,106,375.77	\$33,106,375.77	\$33,106,375.77	\$33,184,725.45	\$34,339,877.63

271 DEVOLUCION DE IVA

200000	MATERIALES Y SUMINISTROS	\$0.00	\$31,666.68	\$31,666.68	\$4,740.72	\$4,740.72	\$4,740.72	\$4,740.72	\$26,925.96
240000	Materiales y artículos de construcción y de reparación	\$0.00	\$30,000.00	\$30,000.00	\$4,740.72	\$4,740.72	\$4,740.72	\$4,740.72	\$25,259.28
249000	Otros materiales y artículos de construcción y reparación	\$0.00	\$30,000.00	\$30,000.00	\$4,740.72	\$4,740.72	\$4,740.72	\$4,740.72	\$25,259.28
249001	Otros materiales y artículos de construcción y reparación	\$0.00	\$30,000.00	\$30,000.00	\$4,740.72	\$4,740.72	\$4,740.72	\$4,740.72	\$25,259.28



[Handwritten signature]

[Handwritten signature]



Comisión de Agua y Alcantarillado del Municipio de Tulancingo de Bravo, Hidalgo

ESTADO DE HIDALGO

Estado Analítico del Ejercicio del Presupuesto por Fuente de Financiamiento Del 01/ene./2022 Al 30/abr./2022

Usr: mika
rptEstadoAnaliti

Fecha y 11/jul./2022
04:36 p. m.

Ejercicio del Presupuesto	Egresos		Egresos Modificado	Egresos Comprometido	Egresos Devengado	Egresos Ejercido	Egresos Pagado	Subejercicio
	Aprobado Al 31/12/2022	Ampliaciones / (Reducciones)						
290000 Herramientas, refacciones y accesorios menores	\$0.00	\$1,666.68	\$1,666.68	\$0.00	\$0.00	\$0.00	\$0.00	\$1,666.68
291000 Herramientas menores	\$0.00	\$1,666.68	\$1,666.68	\$0.00	\$0.00	\$0.00	\$0.00	\$1,666.68
291001 Herramientas Menores	\$0.00	\$1,666.68	\$1,666.68	\$0.00	\$0.00	\$0.00	\$0.00	\$1,666.68
300000 SERVICIOS GENERALES	\$0.00	\$523,270.32	\$523,270.32	\$1,480,061.00	\$1,480,061.00	\$1,480,061.00	\$1,480,061.00	-\$956,790.68
350000 Servicios de instalación, reparación, mantenimiento y	\$0.00	\$33,333.32	\$33,333.32	\$10,250.00	\$10,250.00	\$10,250.00	\$10,250.00	\$23,083.32
357000 Instalación, reparación y mantenimiento de maquinaria, otros	\$0.00	\$33,333.32	\$33,333.32	\$10,250.00	\$10,250.00	\$10,250.00	\$10,250.00	\$23,083.32
357002 Mantenimiento e Instalación de Equipos y Herramientas para	\$0.00	\$33,333.32	\$33,333.32	\$10,250.00	\$10,250.00	\$10,250.00	\$10,250.00	\$23,083.32
390000 Otros servicios generales	\$0.00	\$489,937.00	\$489,937.00	\$1,469,811.00	\$1,469,811.00	\$1,469,811.00	\$1,469,811.00	-\$979,874.00
392000 Impuestos y derechos	\$0.00	\$489,937.00	\$489,937.00	\$1,469,811.00	\$1,469,811.00	\$1,469,811.00	\$1,469,811.00	-\$979,874.00
392006 Pago de derechos	\$0.00	\$489,937.00	\$489,937.00	\$1,469,811.00	\$1,469,811.00	\$1,469,811.00	\$1,469,811.00	-\$979,874.00
DEVOLUCION DE IVA	\$0.00	\$554,937.00	\$554,937.00	\$1,484,801.72	\$1,484,801.72	\$1,484,801.72	\$1,484,801.72	-\$929,864.72
Total Final	\$62,511,750.00	\$5,489,440.40	\$68,001,190.40	\$34,591,177.49	\$34,591,177.49	\$34,591,177.49	\$34,669,527.17	\$33,410,012.91

"Bajo protesta de decir verdad declaramos que las cifras contenidas en esta declaración financiera son veraces y contienen toda la información referente a la situación y/o los resultados de la Comisión de Agua y Alcantarillado del Municipio de Tulancingo de Bravo, afirmando ser legalmente responsables de la autenticidad, veracidad de las mismas, y asimismo asumimos la responsabilidad derivada de cualquier declaración en falso sobre las mismas."

LUIS ENRIQUE HIDALGO HERNANDEZ
DIRECTOR GENERAL

LIC. JUAN CARLOS LARA ARROYO



TRA CLAUDIA LETICIA ALTAMIRA MENDOZA
DIRECTORA DEL DESPACHO DE LOS ASUNTOS
DE LA DIRECCIÓN DE ADMINISTRACIÓN Y
FINANZAS