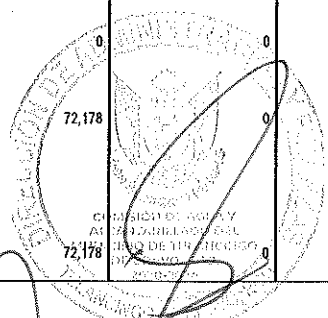


Comisión de Agua y Alcantarillado del Municipio de Tulancingo de Bravo, Hidalgo (a)
Estado Analítico del Ejercicio del Presupuesto de Egresos Detallado - LDF
Clasificación por Objeto del Gasto (Capítulo y Concepto)
Del 1 de Enero al 30 de Septiembre de 2021 (b)
(PESOS)


Concepto (c)	Egresos					Subejercicio (e)
	Aprobado (d)	Ampliaciones/ (Reducciones)	Modificado	Devengado	Pagado	
I. Gasto No Etiquetado (I=A+B+C+D+E+F+G+H+I)	62,511,750	31,238,159	93,749,909	65,820,432	64,539,150	27,929,478
A. Servicios Personales (A=a1+a2+a3+a4+a5+a6+a7)	24,045,089	1,996,406	26,041,495	17,459,290	17,459,290	8,582,205
a1) Remuneraciones al Personal de Carácter Permanente	18,528,550	630,173	19,158,723	14,728,982	14,728,982	4,429,741
a2) Remuneraciones al Personal de Carácter Transitorio	1,506,565	953,442	2,460,007	2,007,788	2,007,788	452,219
a3) Remuneraciones Adicionales y Especiales	3,549,190	10,000	3,559,190	161,457	161,457	3,397,733
a4) Seguridad Social			0	0	0	0
a5) Otras Prestaciones Sociales y Económicas	460,784	402,791	863,575	561,063	561,063	302,512
a6) Previsiones			0	0	0	0
a7) Pago de Estímulos a Servidores Públicos			0	0	0	0
B. Materiales y Suministros (B=b1+b2+b3+b4+b5+b6+b7+b8+b9)	5,091,419	3,334,853	8,426,271	6,147,433	6,058,925	2,278,839
b1) Materiales de Administración, Emisión de Documentos y Artículos Oficiales	428,852	491,584	920,437	588,816	588,816	331,621
b2) Alimentos y Utensilios	16,778	57,574	74,352	31,514	31,514	42,838
b3) Materias Primas y Materiales de Producción y Comercialización	71,150	54,500	125,650	92,057	92,057	33,594
b4) Materiales y Artículos de Construcción y de Reparación	1,573,987	746,122	2,320,110	1,733,503	1,733,503	586,607
b5) Productos Químicos, Farmacéuticos y de Laboratorio	720,768	21,744	742,513	564,851	564,851	177,661
b6) Combustibles, Lubricantes y Aditivos	1,584,704	977,193	2,561,897	1,952,005	1,863,497	609,892
b7) Vestuario, Blancos, Prendas de Protección y Artículos Deportivos	107,709	254,319	362,028	245,914	245,914	116,114
b8) Materiales y Suministros Para Seguridad			0	0	0	0
b9) Herramientas, Refacciones y Accesorios Menores	587,469	731,816	1,319,285	938,773	938,773	380,512
C. Servicios Generales (C=c1+c2+c3+c4+c5+c6+c7+c8+c9)	32,352,094	17,609,885	49,961,278	33,286,706	32,939,583	16,674,572
c1) Servicios Básicos	20,086,726	6,031,841	26,128,567	22,987,667	22,987,667	3,140,900
c2) Servicios de Arrendamiento	86,600	2,233,281	2,321,881	1,987,583	1,915,600	334,298
c3) Servicios Profesionales, Científicos, Técnicos y Otros Servicios	1,511,220	2,266,537	3,777,757	1,759,082	1,668,774	2,018,675
c4) Servicios Financieros, Bancarios y Comerciales	406,563	197,350	603,913	476,344	291,512	127,569
c5) Servicios de Instalación, Reparación, Mantenimiento y Conservación	2,326,792	2,843,510	5,170,302	1,273,346	1,273,346	3,899,955
c6) Servicios de Comunicación Social y Publicidad	187,801	766,966	954,767	593,351	593,351	361,416
c7) Servicios de Traslado y Viáticos	53,397	53,489	106,886	34,412	34,412	72,474
c8) Servicios Oficiales	69,160	20,382	89,542	33,285	33,285	56,277
c9) Otros Servicios Generales	7,611,836	3,195,828	10,807,664	4,141,656	4,141,656	6,666,008
D. Transferencias, Asignaciones, Subsidios y Otras Ayudas (D=d1+d2+d3+d4+d5+d6+d7+d8+d9)	699,000	0	699,000	572,952	572,952	126,046
d1) Transferencias Internas y Asignaciones al Sector Público			0	0	0	0
d2) Transferencias al Resto del Sector Público			0	0	0	0
d3) Subsidios y Subvenciones			0	0	0	0
d4) Ayudas Sociales			0	0	0	0
d5) Pensiones y Jubilaciones	699,000	0	699,000	572,952	572,952	126,046
d6) Transferencias a Fideicomisos, Mandatos y Otros Análogos			0	0	0	0
d7) Transferencias a la Seguridad Social			0	0	0	0
d8) Donativos			0	0	0	0
d9) Transferencias al Exterior			0	0	0	0
E. Bienes Muebles, Inmuebles e Intangibles (E=e1+e2+e3+e4+e5+e6+e7+e8+e9)	251,971	5,469,306	5,721,277	5,525,642	5,525,642	195,636
e1) Mobiliario y Equipo de Administración	136,375	64,485	200,860	154,508	154,508	46,351
e2) Mobiliario y Equipo Educativo y Recreativo	6,796	8,500	15,296	8,500	8,500	6,796
e3) Equipo e Instrumental Médico y de Laboratorio	0	29,000	29,000	29,000	29,000	0
e4) Vehículos y Equipo de Transporte	65,800	4,866,604	4,932,404	4,920,245	4,920,245	32,159
e5) Equipo de Defensa y Seguridad			0	0	0	0
e6) Maquinaria, Otros Equipos y Herramientas	30,000	480,718	510,718	413,388	413,388	97,330
e7) Activos Biológicos			0	0	0	0
e8) Bienes Inmuebles			0	0	0	0
e9) Activos Intangibles	13,000	0	13,000	0	0	13,000
F. Inversión Pública (F=f1+f2+f3)	0	2,828,410	2,828,410	2,828,410	1,982,759	0
f1) Obra Pública en Bienes de Dominio Público			0	0	0	0
f2) Obra Pública en Bienes Propios			0	0	0	0
f3) Proyectos Productivos y Acciones de Fomento	0	2,828,410	2,828,410	2,828,410	1,982,759	0
G. Inversiones Financieras y Otras Provisiones (G=g1+g2+g3+g4+g5+g6+g7)	0	0	0	0	0	0
g1) Inversiones Para el Fomento de Actividades Productivas			0	0	0	0
g2) Acciones y Participaciones de Capital			0	0	0	0
g3) Compra de Títulos y Valores			0	0	0	0
g4) Concesión de Préstamos			0	0	0	0
g5) Inversiones en Fideicomisos, Mandatos y Otros Análogos			0	0	0	0
Fideicomiso de Desastres Naturales (Informativo)			0	0	0	0
g6) Otras Inversiones Financieras			0	0	0	0
g7) Provisiones para Contingencias y Otras Erogaciones Especiales			0	0	0	0
H. Participaciones y Aportaciones (H=h1+h2+h3)	0	0	0	0	0	0
h1) Participaciones			0	0	0	0
h2) Aportaciones			0	0	0	0
h3) Convenios			0	0	0	0
I. Deuda Pública (I=i1+i2+i3+i4+i5+i6+i7)	72,178	0	72,178	0	0	72,178
i1) Amortización de la Deuda Pública			0	0	0	0
i2) Intereses de la Deuda Pública			0	0	0	0
i3) Comisiones de la Deuda Pública			0	0	0	0
i4) Gastos de la Deuda Pública			0	0	0	0
i5) Costo por Coberturas			0	0	0	0
i6) Apoyos Financieros			0	0	0	0
i7) Adeudos de Ejercicios Fiscales Anteriores (ADEFAS)	72,178	0	72,178	0	0	72,178



Handwritten signatures and initials are present at the bottom of the page, including a large signature on the left and another on the right.

Comisión de Agua y Alcantarillado del Municipio de Tulancingo de Bravo, Hidalgo (a)
Estado Analítico del Ejercicio del Presupuesto de Egresos Detallado - LDF
Clasificación por Objeto del Gasto (Capítulo y Concepto)
Del 1 de Enero al 30 de Septiembre de 2021 (b)
(PESOS)

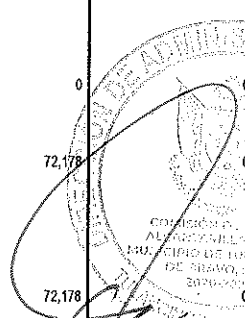
Concepto (c)	Egresos					Subejercicio (e)
	Aprobado (d)	Ampliaciones/ (Reducciones)	Modificado	Devengado	Pagado	
II. Gasto Etiquetado (II=A+B+C+D+E+F+G+H+I)	0	1,895,197	1,895,197	1,801,650	1,801,650	93,547
A. Servicios Personales (A=a1+a2+a3+a4+a5+a6+a7)	0	0	0	0	0	0
a1) Remuneraciones al Personal de Carácter Permanente						
a2) Remuneraciones al Personal de Carácter Transitorio						
a3) Remuneraciones Adicionales y Especiales						
a4) Seguridad Social						
a5) Otras Prestaciones Sociales y Económicas						
a6) Previsiones						
a7) Pago de Estímulos a Servidores Públicos						
B. Materiales y Suministros (B=b1+b2+b3+b4+b5+b6+b7+b8+b9)	0	376,207	376,207	282,660	282,660	93,547
b1) Materiales de Administración, Emisión de Documentos y Artículos Oficiales						
b2) Alimentos y Utensilios						
b3) Materias Primas y Materiales de Producción y Comercialización						
b4) Materiales y Artículos de Construcción y de Reparación	0	376,207	376,207	282,660	282,660	93,547
b5) Productos Químicos, Farmacéuticos y de Laboratorio						
b6) Combustibles, Lubricantes y Aditivos						
b7) Vestuario, Blancos, Prendas de Protección y Artículos Deportivos						
b8) Materiales y Suministros Para Seguridad						
b9) Herramientas, Refacciones y Accesorios Menores						
C. Servicios Generales (C=c1+c2+c3+c4+c5+c6+c7+c8+c9)	0	1,518,990	1,518,990	1,518,990	1,518,990	0
c1) Servicios Básicos						
c2) Servicios de Arrendamiento						
c3) Servicios Profesionales, Científicos, Técnicos y Otros Servicios						
c4) Servicios Financieros, Bancarios y Comerciales						
c5) Servicios de Instalación, Reparación, Mantenimiento y Conservación						
c6) Servicios de Comunicación Social y Publicidad						
c7) Servicios de Traslado y Viáticos						
c8) Servicios Oficiales						
c9) Otros Servicios Generales	0	1,518,990	1,518,990	1,518,990	1,518,990	0
D. Transferencias, Asignaciones, Subsidios y Otras Ayudas (D=d1+d2+d3+d4+d5+d6+d7+d8+d9)	0	0	0	0	0	0
d1) Transferencias Internas y Asignaciones al Sector Público						
d2) Transferencias al Resto del Sector Público						
d3) Subsidios y Subvenciones						
d4) Ayudas Sociales						
d5) Pensiones y Jubilaciones						
d6) Transferencias a Fideicomisos, Mandatos y Otros Análogos						
d7) Transferencias a la Seguridad Social						
d8) Donativos						
d9) Transferencias al Exterior						
E. Bienes Muebles, Inmuebles e Intangibles (E=e1+e2+e3+e4+e5+e6+e7+e8+e9)	0	0	0	0	0	0
e1) Mobiliario y Equipo de Administración						
e2) Mobiliario y Equipo Educativo y Recreativo						
e3) Equipo e Instrumental Médico y de Laboratorio						
e4) Vehículos y Equipo de Transporte						
e5) Equipo de Defensa y Seguridad						
e6) Maquinaria, Otros Equipos y Herramientas						
e7) Activos Biológicos						
e8) Bienes Inmuebles						
e9) Activos Intangibles						
F. Inversión Pública (F=f1+f2+f3)	0	0	0	0	0	0
f1) Obra Pública en Bienes de Dominio Público						
f2) Obra Pública en Bienes Propios						
f3) Proyectos Productivos y Acciones de Fomento						
G. Inversiones Financieras y Otras Provisiones (G=g1+g2+g3+g4+g5+g6+g7)	0	0	0	0	0	0
g1) Inversiones Para el Fomento de Actividades Productivas						
g2) Acciones y Participaciones de Capital						
g3) Compra de Títulos y Valores						
g4) Concesión de Préstamos						
g5) Inversiones en Fideicomisos, Mandatos y Otros Análogos						
Fideicomiso de Desastres Naturales (Informativo)						
g6) Otras Inversiones Financieras						
g7) Provisiones para Contingencias y Otras Erogaciones Especiales						
H. Participaciones y Aportaciones (H=h1+h2+h3)	0	0	0	0	0	0
h1) Participaciones						
h2) Aportaciones						
h3) Convenios						
I. Deuda Pública (I=i1+i2+i3+i4+i5+i6+i7)	0	0	0	0	0	0
i1) Amortización de la Deuda Pública						
i2) Intereses de la Deuda Pública						
i3) Comisiones de la Deuda Pública						
i4) Gastos de la Deuda Pública						
i5) Costo por Coberturas						
i6) Apoyos Financieros						
i7) Aduenos de Ejercicios Fiscales Anteriores (ADEFAS)						
III. Total de Egresos (III = I + II)	62,511,730	33,133,356	95,645,108	67,622,082	66,340,860	28,023,025



Handwritten signatures in blue ink are present at the bottom of the page, overlapping the bottom edge of the table and extending into the white margin below. There are three distinct signatures, with the largest one in the center and two smaller ones on either side.

Comisión de Agua y Alcantarillado del Municipio de Tulcingo de Bravo, Hidalgo (a)
Estado Analítico del Ejercicio del Presupuesto de Egresos Detallado - LDF
Clasificación por Objeto del Gasto (Capítulo y Concepto)
Del 1 de Enero al 31 de Agosto de 2021 (b)
(PESOS)

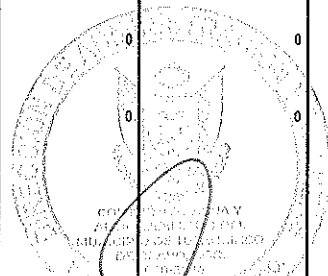
Concepto (c)	Egresos					Subejercicio (e)
	Aprobado (d)	Ampliaciones/ (Reducciones)	Modificado	Devengado	Pagado	
I. Gasto No Etiquetado (I=A+B+C+D+E+F+G+H+I)	62,311,750	31,238,159	93,749,909	60,023,823	58,847,322	33,726,087
A. Servicios Personales (A=a1+a2+a3+a4+a5+a6+a7)	24,045,089	1,996,406	26,041,495	15,652,789	15,652,789	10,388,705
a1) Remuneraciones al Personal de Carácter Permanente	18,528,550	630,173	19,158,723	13,023,171	13,023,171	6,135,552
a2) Remuneraciones al Personal de Carácter Transitorio	1,508,585	953,442	2,460,007	1,947,793	1,947,793	512,214
a3) Remuneraciones Adicionales y Especiales	3,549,190	10,000	3,559,190	161,457	161,457	3,397,733
a4) Seguridad Social			0			0
a5) Otras Prestaciones Sociales y Económicas	460,784	402,791	863,575	520,368	520,368	343,207
a6) Previsiones			0			0
a7) Pago de Estímulos a Servidores Públicos			0			0
B. Materiales y Suministros (B=b1+b2+b3+b4+b5+b6+b7+b8+b9)	5,091,419	3,334,853	8,426,271	5,825,922	5,625,922	2,800,350
b1) Materiales de Administración, Emisión de Documentos y Artículos Oficiales	428,852	491,584	920,437	572,652	572,652	347,784
b2) Alimentos y Utensilios	16,778	57,574	74,352	27,362	27,362	46,990
b3) Materias Primas y Materiales de Producción y Comercialización	71,150	54,500	125,650	68,233	68,233	57,417
b4) Materiales y Artículos de Construcción y de Reparación	1,573,987	746,122	2,320,110	1,623,787	1,623,787	698,323
b5) Productos Químicos, Farmacéuticos y de Laboratorio	720,768	21,744	742,513	500,419	500,419	242,093
b6) Combustibles, Lubricantes y Aditivos	1,584,704	977,193	2,561,897	1,726,802	1,726,802	835,095
b7) Vestuario, Blancos, Prendas de Protección y Artículos Deportivos	107,709	254,319	362,028	239,110	239,110	122,918
b8) Materiales y Suministros Para Seguridad			0			0
b9) Herramientas, Refacciones y Accesorios Menores	587,469	731,816	1,319,285	867,556	867,556	451,729
C. Servicios Generales (C=c1+c2+c3+c4+c5+c6+c7+c8+c9)	32,352,094	17,609,185	49,961,278	29,882,130	29,551,281	20,079,148
c1) Servicios Básicos	20,086,726	6,031,841	26,128,567	20,453,770	20,453,770	5,674,797
c2) Servicios de Arrendamiento	88,600	2,233,281	2,321,881	1,791,514	1,791,514	530,367
c3) Servicios Profesionales, Científicos, Técnicos y Otros Servicios	1,511,220	2,266,537	3,777,757	1,450,483	1,350,870	2,327,274
c4) Servicios Financieros, Bancarios y Comerciales	406,563	197,350	603,913	461,122	249,886	142,791
c5) Servicios de Instalación, Reparación, Mantenimiento y Conservación	2,326,792	2,843,510	5,170,302	1,112,895	1,112,895	4,057,407
c6) Servicios de Comunicación Social y Publicidad	187,801	766,966	954,767	550,247	530,247	404,519
c7) Servicios de Traslado y Viáticos	53,397	53,489	106,886	13,437	13,437	93,450
c8) Servicios Oficiales	69,160	20,382	89,542	33,265	33,265	56,277
c9) Otros Servicios Generales	7,611,836	3,195,828	10,807,664	4,015,398	4,015,398	6,792,266
D. Transferencias, Asignaciones, Subsidios y Otras Ayudas (D=d1+d2+d3+d4+d5+d6+d7+d8+d9)	699,000	0	699,000	508,930	508,930	190,070
d1) Transferencias Internas y Asignaciones al Sector Público			0			0
d2) Transferencias al Resto del Sector Público			0			0
d3) Subsidios y Subvenciones			0			0
d4) Ayudas Sociales			0			0
d5) Pensiones y Jubilaciones	699,000	0	699,000	508,930	508,930	190,070
d6) Transferencias a Fideicomisos, Mandatos y Otros Análogos			0			0
d7) Transferencias a la Seguridad Social			0			0
d8) Donativos			0			0
d9) Transferencias al Exterior			0			0
E. Bienes Muebles, Inmuebles e Intangibles (E=e1+e2+e3+e4+e5+e6+e7+e8+e9)	251,971	5,469,306	5,721,277	5,525,642	5,525,642	195,636
e1) Mobiliario y Equipo de Administración	136,375	64,485	200,860	154,508	154,508	46,351
e2) Mobiliario y Equipo Educativo y Recreativo	6,796	8,500	15,296	8,500	8,500	6,796
e3) Equipo e Instrumental Médico y de Laboratorio	0	29,000	29,000	29,000	29,000	0
e4) Vehículos y Equipo de Transporte	65,800	4,896,604	4,962,404	4,920,245	4,920,245	32,159
e5) Equipo de Defensa y Seguridad			0			0
e6) Maquinaria, Otros Equipos y Herramientas	30,000	480,718	510,718	413,388	413,388	97,330
e7) Activos Biológicos			0			0
e8) Bienes Inmuebles			0			0
e9) Activos Intangibles	13,000	0	13,000	0	0	13,000
F. Inversión Pública (F=f1+f2+f3)	0	2,828,410	2,828,410	2,828,410	1,982,759	0
f1) Obra Pública en Bienes de Dominio Público			0			0
f2) Obra Pública en Bienes Propios			0			0
f3) Proyectos Productivos y Acciones de Fomento	0	2,828,410	2,828,410	2,828,410	1,982,759	0
G. Inversiones Financieras y Otras Provisiones (G=g1+g2+g3+g4+g5+g6+g7)	0	0	0	0	0	0
g1) Inversiones Para el Fomento de Actividades Productivas			0			0
g2) Acciones y Participaciones de Capital			0			0
g3) Compra de Títulos y Valores			0			0
g4) Concesión de Préstamos			0			0
g5) Inversiones en Fideicomisos, Mandatos y Otros Análogos			0			0
Fideicomiso de Desastres Naturales (Informativo)			0			0
g6) Otras Inversiones Financieras			0			0
g7) Provisiones para Contingencias y Otras Erogaciones Especiales			0			0
H. Participaciones y Aportaciones (H=h1+h2+h3)	0	0	0	0	0	0
h1) Participaciones			0			0
h2) Aportaciones			0			0
h3) Convenios			0			0
I. Deuda Pública (I=i1+i2+i3+i4+i5+i6+i7)	72,178	0	72,178	0	0	72,178
i1) Amortización de la Deuda Pública			0			0
i2) Intereses de la Deuda Pública			0			0
i3) Comisiones de la Deuda Pública			0			0
i4) Gastos de la Deuda Pública			0			0
i5) Costo por Coberturas			0			0
i6) Apoyos Financieros			0			0
i7) Adeudos de Ejercicios Fiscales Anteriores (ADEFAS)	72,178	0	72,178	0	0	72,178



Handwritten signatures and initials are present at the bottom of the page, including a large signature on the left and another on the right, both appearing to be in blue ink.

Comisión de Agua y Alcantarillado del Municipio de Tulancingo de Bravo, Hidalgo (a)
Estado Analítico del Ejercicio del Presupuesto de Egresos Detallado - LDF
Clasificación por Objeto del Gasto (Capítulo y Concepto)
Del 1 de Enero al 31 de Agosto de 2021 (b)
(PESOS)

Concepto (c)	Egresos					Subejercicio (e)
	Aprobado (d)	Ampliaciones/ (Reducciones)	Modificado	Devengado	Pagado	
II. Gasto Estructurado (II=A+B+C+D+E+F+G+H+I)	0	1,895,197	1,895,197	1,795,147	1,795,147	100,050
A. Servicios Personales (A=a1+a2+a3+a4+a5+a6+a7)	0	0	0	0	0	0
a1) Remuneraciones al Personal de Carácter Permanente	0	0	0	0	0	0
a2) Remuneraciones al Personal de Carácter Transitorio	0	0	0	0	0	0
a3) Remuneraciones Adicionales y Especiales	0	0	0	0	0	0
a4) Seguridad Social	0	0	0	0	0	0
a5) Otras Prestaciones Sociales y Económicas	0	0	0	0	0	0
a6) Previsiones	0	0	0	0	0	0
a7) Pago de Estímulos a Servidores Públicos	0	0	0	0	0	0
B. Materiales y Suministros (B=b1+b2+b3+b4+b5+b6+b7+b8+b9)	0	376,207	376,207	276,157	276,157	100,050
b1) Materiales de Administración, Emisión de Documentos y Artículos Oficiales	0	0	0	0	0	0
b2) Alimentos y Utensilios	0	0	0	0	0	0
b3) Materias Primas y Materiales de Producción y Comercialización	0	0	0	0	0	0
b4) Materiales y Artículos de Construcción y de Reparación	0	376,207	376,207	276,157	276,157	100,050
b5) Productos Químicos, Farmacéuticos y de Laboratorio	0	0	0	0	0	0
b6) Combustibles, Lubricantes y Aditivos	0	0	0	0	0	0
b7) Vestuario, Blancos, Prendas de Protección y Artículos Deportivos	0	0	0	0	0	0
b8) Materiales y Suministros Para Seguridad	0	0	0	0	0	0
b9) Herramientas, Refacciones y Accesorios Menores	0	0	0	0	0	0
C. Servicios Generales (C=c1+c2+c3+c4+c5+c6+c7+c8+c9)	0	1,518,990	1,518,990	1,518,990	1,518,990	0
c1) Servicios Básicos	0	0	0	0	0	0
c2) Servicios de Arrendamiento	0	0	0	0	0	0
c3) Servicios Profesionales, Científicos, Técnicos y Otros Servicios	0	0	0	0	0	0
c4) Servicios Financieros, Bancarios y Comerciales	0	0	0	0	0	0
c5) Servicios de Instalación, Reparación, Mantenimiento y Conservación	0	0	0	0	0	0
c6) Servicios de Comunicación Social y Publicidad	0	0	0	0	0	0
c7) Servicios de Traslado y Viáticos	0	0	0	0	0	0
c8) Servicios Oficiales	0	0	0	0	0	0
c9) Otros Servicios Generales	0	1,518,990	1,518,990	1,518,990	1,518,990	0
D. Transferencias, Asignaciones, Subsidios y Otras Ayudas (D=d1+d2+d3+d4+d5+d6+d7+d8+d9)	0	0	0	0	0	0
d1) Transferencias Internas y Asignaciones al Sector Público	0	0	0	0	0	0
d2) Transferencias al Resto del Sector Público	0	0	0	0	0	0
d3) Subsidios y Subvenciones	0	0	0	0	0	0
d4) Ayudas Sociales	0	0	0	0	0	0
d5) Pensiones y Jubilaciones	0	0	0	0	0	0
d6) Transferencias a Fideicomisos, Mandatos y Otros Análogos	0	0	0	0	0	0
d7) Transferencias a la Seguridad Social	0	0	0	0	0	0
d8) Donativos	0	0	0	0	0	0
d9) Transferencias al Exterior	0	0	0	0	0	0
E. Bienes Muebles, Inmuebles e Intangibles (E=e1+e2+e3+e4+e5+e6+e7+e8+e9)	0	0	0	0	0	0
e1) Mobiliario y Equipo de Administración	0	0	0	0	0	0
e2) Mobiliario y Equipo Educativo y Recreativo	0	0	0	0	0	0
e3) Equipo e Instrumental Médico y de Laboratorio	0	0	0	0	0	0
e4) Vehículos y Equipo de Transporte	0	0	0	0	0	0
e5) Equipo de Defensa y Seguridad	0	0	0	0	0	0
e6) Maquinaria, Otros Equipos y Herramientas	0	0	0	0	0	0
e7) Activos Biológicos	0	0	0	0	0	0
e8) Bienes Inmuebles	0	0	0	0	0	0
e9) Activos Intangibles	0	0	0	0	0	0
F. Inversión Pública (F=f1+f2+f3)	0	0	0	0	0	0
f1) Obra Pública en Bienes de Dominio Público	0	0	0	0	0	0
f2) Obra Pública en Bienes Propios	0	0	0	0	0	0
f3) Proyectos Productivos y Acciones de Fomento	0	0	0	0	0	0
G. Inversiones Financieras y Otras Provisiones (G=g1+g2+g3+g4+g5+g6+g7)	0	0	0	0	0	0
g1) Inversiones Para el Fomento de Actividades Productivas	0	0	0	0	0	0
g2) Acciones y Participaciones de Capital	0	0	0	0	0	0
g3) Compra de Títulos y Valores	0	0	0	0	0	0
g4) Concesión de Préstamos	0	0	0	0	0	0
g5) Inversiones en Fideicomisos, Mandatos y Otros Análogos	0	0	0	0	0	0
Fideicomiso de Desastres Naturales (Informativo)	0	0	0	0	0	0
g6) Otras Inversiones Financieras	0	0	0	0	0	0
g7) Provisiones para Contingencias y Otras Erogaciones Especiales	0	0	0	0	0	0
H. Participaciones y Aportaciones (H=h1+h2+h3)	0	0	0	0	0	0
h1) Participaciones	0	0	0	0	0	0
h2) Aportaciones	0	0	0	0	0	0
h3) Convenios	0	0	0	0	0	0
I. Deuda Pública (I=i1+i2+i3+i4+i5+i6+i7)	0	0	0	0	0	0
i1) Amortización de la Deuda Pública	0	0	0	0	0	0
i2) Intereses de la Deuda Pública	0	0	0	0	0	0
i3) Comisiones de la Deuda Pública	0	0	0	0	0	0
i4) Gastos de la Deuda Pública	0	0	0	0	0	0
i5) Costo por Coberturas	0	0	0	0	0	0
i6) Apoyos Financieros	0	0	0	0	0	0
i7) Adeudos de Ejercicios Fiscales Anteriores (ADEFAS)	0	0	0	0	0	0
III. Total de Egresos (II = I + II)	62,511,750	33,133,356	95,645,106	61,818,970	60,642,469	33,826,137



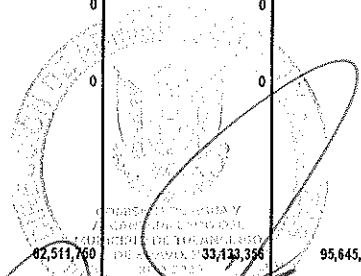
Handwritten signatures and initials at the bottom of the page, including a large signature on the left and another on the right.

Comisión de Agua y Alcantarillado del Municipio de Tulancingo de Bravo, Hidalgo (a)
Estado Analítico del Ejercicio del Presupuesto de Egresos Detallado - LDF
Clasificación por Objeto del Gasto (Capítulo y Concepto)
Del 1 de Enero al 31 de Julio de 2021 (b)
(PESOS)

Concepto (c)	Egresos					Subejercicio (e)
	Aprobado (d)	Ampliaciones/ (Reducciones)	Modificado	Devengado	Pagado	
I. Gasto No Etiquetado (I=A+B+C+D+E+F+G+H+I)	62,511,750	31,238,159	93,749,909	53,456,690	52,229,311	40,293,220
A. Servicios Personales (A=a1+a2+a3+a4+a5+a6+a7)	24,045,089	1,986,406	26,041,495	13,749,852	13,749,852	12,291,643
a1) Remuneraciones al Personal de Carácter Permanente	18,528,550	630,173	19,158,723	11,318,733	11,318,733	7,839,990
a2) Remuneraciones al Personal de Carácter Transitorio	1,506,565	953,442	2,460,007	1,789,256	1,789,256	670,751
a3) Remuneraciones Adicionales y Especiales	3,549,190	10,000	3,559,190	161,457	161,457	3,397,733
a4) Seguridad Social			0			0
a5) Otras Prestaciones Sociales y Económicas	460,784	402,791	863,575	480,406	480,406	383,169
a6) Previsiones			0			0
a7) Pago de Estímulos a Servidores Públicos			0			0
B. Materiales y Suministros (B=b1+b2+b3+b4+b5+b6+b7+b8+b9)	5,091,419	3,334,853	8,426,271	4,983,627	4,969,050	3,442,645
b1) Materiales de Administración, Emisión de Documentos y Artículos Oficiales	428,852	491,584	920,437	535,658	535,658	384,779
b2) Alimentos y Utensilios	16,778	57,574	74,352	25,261	25,261	49,091
b3) Materias Primas y Materiales de Producción y Comercialización	71,150	54,500	125,650	67,332	65,954	58,318
b4) Materiales y Artículos de Construcción y de Reparación	1,573,597	740,122	2,323,719	1,465,516	1,465,516	854,593
b5) Productos Químicos, Farmacéuticos y de Laboratorio	720,768	21,744	742,513	446,329	446,329	290,183
b6) Combustibles, Lubrificantes y Aditivos	1,584,704	977,193	2,561,897	1,492,929	1,492,929	1,068,968
b7) Vestuario, Blancos, Prendas de Protección y Artículos Deportivos	107,709	254,319	362,028	155,758	155,758	208,270
b8) Materiales y Suministros Para Seguridad			0			0
b9) Herramientas, Relaciones y Accesorios Menores	587,469	731,816	1,319,285	794,844	781,845	524,441
C. Servicios Generales (C=c1+c2+c3+c4+c5+c6+c7+c8+c9)	32,352,094	17,609,185	49,961,279	25,943,216	25,705,375	24,016,082
c1) Servicios Básicos	20,096,726	6,031,841	26,128,567	17,581,785	17,581,785	8,546,782
c2) Servicios de Arrendamiento	88,600	2,232,281	2,320,881	1,679,583	1,679,583	642,298
c3) Servicios Profesionales, Científicos, Técnicos y Otros Servicios	1,511,220	2,266,537	3,777,757	1,179,683	1,179,683	2,598,074
c4) Servicios Financieros, Bancarios y Comerciales	406,563	197,350	603,913	443,799	206,158	160,114
c5) Servicios de Instalación, Reparación, Mantenimiento y Conservación	2,326,792	2,843,510	5,170,302	715,532	715,332	4,454,769
c6) Servicios de Comunicación Social y Publicidad	187,801	768,966	956,767	464,144	464,144	490,623
c7) Servicios de Traslado y Viáticos	53,397	53,489	106,886	8,735	8,735	98,151
c8) Servicios Oficiales	69,160	20,382	89,542	33,265	33,265	56,277
c9) Otros Servicios Generales	7,611,836	3,195,828	10,807,664	3,836,690	3,836,690	6,970,974
D. Transferencias, Asignaciones, Subsidios y Otras Ayudas (D=d1+d2+d3+d4+d5+d6+d7+d8+d9)	699,000	0	699,000	444,908	444,908	254,092
d1) Transferencias Internas y Asignaciones al Sector Público			0			0
d2) Transferencias al Resto del Sector Público			0			0
d3) Subsidios y Subvenciones			0			0
d4) Ayudas Sociales			0			0
d5) Pensiones y Jubilaciones	699,000	0	699,000	444,908	444,908	254,092
d6) Transferencias a Fideicomisos, Mandatos y Otros Análogos			0			0
d7) Transferencias a la Seguridad Social			0			0
d8) Donativos			0			0
d9) Transferencias al Exterior			0			0
E. Bienes Muebles, Inmuebles e Intangibles (E=e1+e2+e3+e4+e5+e6+e7+e8+e9)	251,971	5,469,306	5,721,277	5,506,677	5,506,677	214,600
e1) Mobiliario y Equipo de Administración	136,375	64,485	200,860	135,544	135,544	65,316
e2) Mobiliario y Equipo Educativo y Recreativo	6,796	8,500	15,296	8,500	8,500	6,796
e3) Equipo e Instrumental Médico y de Laboratorio	0	29,000	29,000	29,000	29,000	0
e4) Vehículos y Equipo de Transporte	65,800	4,886,604	4,952,404	4,920,245	4,920,245	32,159
e5) Equipo de Defensa y Seguridad			0			0
e6) Maquinaria, Otros Equipos y Herramientas	30,000	480,718	510,718	413,388	413,388	97,330
e7) Activos Biológicos			0			0
e8) Bienes Inmuebles			0			0
e9) Activos Intangibles	13,000	0	13,000	0	0	13,000
F. Inversión Pública (F=f1+f2+f3)	0	2,828,410	2,828,410	2,828,410	1,853,448	0
f1) Obra Pública en Bienes de Dominio Público			0			0
f2) Obra Pública en Bienes Propios			0			0
f3) Proyectos Productivos y Acciones de Fomento	0	2,828,410	2,828,410	2,828,410	1,853,448	0
G. Inversiones Financieras y Otras Provisiones (G=g1+g2+g3+g4+g5+g6+g7)	0	0	0	0	0	0
g1) Inversiones Para el Fomento de Actividades Productivas			0			0
g2) Acciones y Participaciones de Capital			0			0
g3) Compra de Títulos y Valores			0			0
g4) Concesión de Préstamos			0			0
g5) Inversiones en Fideicomisos, Mandatos y Otros Análogos			0			0
Fideicomiso de Desastres Naturales (Informativo)			0			0
g6) Otras Inversiones Financieras			0			0
g7) Provisiones para Contingencias y Otras Erogaciones Especiales			0			0
H. Participaciones y Aportaciones (H=h1+h2+h3)	0	0	0	0	0	0
h1) Participaciones			0			0
h2) Aportaciones			0			0
h3) Convenios			0			0
I. Deuda Pública (I=i1+i2+i3+i4+i5+i6+i7)	72,178	0	72,178	0	0	72,178
i1) Amortización de la Deuda Pública			0			0
i2) Intereses de la Deuda Pública			0			0
i3) Comisiones de la Deuda Pública			0			0
i4) Gastos de la Deuda Pública			0			0
i5) Costo por Coberturas			0			0
i6) Apoyos Financieros			0			0
i7) Adeudos de Ejercicios Fiscales Anteriores (ADEFAS)	72,178	0	72,178	0	0	72,178

Comisión de Agua y Alcantarillado del Municipio de Tulancingo de Bravo, Hidalgo (a)
Estado Analítico del Ejercicio del Presupuesto de Egresos Detallado - LDF
Clasificación por Objeto del Gasto (Capítulo y Concepto)
Del 1 de Enero al 31 de Julio de 2021 (b)
(PESOS)

Concepto (c)	Egresos					Subejercicio (e)
	Aprobado (d)	Ampliaciones/ (Reducciones)	Modificado	Devengado	Pagado	
II. Gasto Etiquetado (II=A+B+C+D+E+F+G+H+I)	0	1,895,197	1,895,197	1,583,940	1,583,940	311,257
A. Servicios Personales (A=a1+a2+a3+a4+a5+a6+a7)	0	1,895,197	1,895,197	1,583,940	1,583,940	311,257
a1) Remuneraciones al Personal de Carácter Permanente	0	0	0	0	0	0
a2) Remuneraciones al Personal de Carácter Transitorio	0	0	0	0	0	0
a3) Remuneraciones Adicionales y Especiales	0	0	0	0	0	0
a4) Seguridad Social	0	0	0	0	0	0
a5) Otras Prestaciones Sociales y Económicas	0	0	0	0	0	0
a6) Previsiones	0	0	0	0	0	0
a7) Pago de Estímulos a Servidores Públicos	0	0	0	0	0	0
B. Materiales y Suministros (B=b1+b2+b3+b4+b5+b6+b7+b8+b9)	0	376,207	376,207	64,950	64,950	311,257
b1) Materiales de Administración, Emisión de Documentos y Artículos Oficiales	0	0	0	0	0	0
b2) Alimentos y Utensilios	0	0	0	0	0	0
b3) Materias Primas y Materiales de Producción y Comercialización	0	0	0	0	0	0
b4) Materiales y Artículos de Construcción y de Reparación	0	376,207	376,207	64,950	64,950	311,257
b5) Productos Químicos, Farmacéuticos y de Laboratorio	0	0	0	0	0	0
b6) Combustibles, Lubricantes y Aditivos	0	0	0	0	0	0
b7) Vestuario, Blancos, Prendas de Protección y Artículos Deportivos	0	0	0	0	0	0
b8) Materiales y Suministros Para Seguridad	0	0	0	0	0	0
b9) Herramientas, Refacciones y Accesorios Menores	0	0	0	0	0	0
C. Servicios Generales (C=c1+c2+c3+c4+c5+c6+c7+c8+c9)	0	1,518,990	1,518,990	1,518,990	1,518,990	0
c1) Servicios Básicos	0	0	0	0	0	0
c2) Servicios de Arrendamiento	0	0	0	0	0	0
c3) Servicios Profesionales, Científicos, Técnicos y Otros Servicios	0	0	0	0	0	0
c4) Servicios Financieros, Bancarios y Comerciales	0	0	0	0	0	0
c5) Servicios de Instalación, Reparación, Mantenimiento y Conservación	0	0	0	0	0	0
c6) Servicios de Comunicación Social y Publicidad	0	0	0	0	0	0
c7) Servicios de Traslado y Viáticos	0	0	0	0	0	0
c8) Servicios Oficiales	0	0	0	0	0	0
c9) Otros Servicios Generales	0	1,518,990	1,518,990	1,518,990	1,518,990	0
D. Transferencias, Asignaciones, Subsidios y Otras Ayudas (D=d1+d2+d3+d4+d5+d6+d7+d8+d9)	0	0	0	0	0	0
d1) Transferencias Internas y Asignaciones al Sector Público	0	0	0	0	0	0
d2) Transferencias al Resto del Sector Público	0	0	0	0	0	0
d3) Subsidios y Subvenciones	0	0	0	0	0	0
d4) Ayudas Sociales	0	0	0	0	0	0
d5) Pensiones y Jubilaciones	0	0	0	0	0	0
d6) Transferencias a Fideicomisos, Mandatos y Otros Análogos	0	0	0	0	0	0
d7) Transferencias a la Seguridad Social	0	0	0	0	0	0
d8) Donativos	0	0	0	0	0	0
d9) Transferencias al Exterior	0	0	0	0	0	0
E. Bienes Muebles, Inmuebles e Intangibles (E=e1+e2+e3+e4+e5+e6+e7+e8+e9)	0	0	0	0	0	0
e1) Mobiliario y Equipo de Administración	0	0	0	0	0	0
e2) Mobiliario y Equipo Educativo y Recreativo	0	0	0	0	0	0
e3) Equipo e Instrumental Médico y de Laboratorio	0	0	0	0	0	0
e4) Vehículos y Equipo de Transporte	0	0	0	0	0	0
e5) Equipo de Defensa y Seguridad	0	0	0	0	0	0
e6) Maquinaria, Otros Equipos y Herramientas	0	0	0	0	0	0
e7) Activos Biológicos	0	0	0	0	0	0
e8) Bienes Inmuebles	0	0	0	0	0	0
e9) Activos Intangibles	0	0	0	0	0	0
F. Inversión Pública (F=f1+f2+f3)	0	0	0	0	0	0
f1) Obra Pública en Bienes de Dominio Público	0	0	0	0	0	0
f2) Obra Pública en Bienes Propios	0	0	0	0	0	0
f3) Proyectos Productivos y Acciones de Fomento	0	0	0	0	0	0
G. Inversiones Financieras y Otras Provisiones (G=g1+g2+g3+g4+g5+g6+g7)	0	0	0	0	0	0
g1) Inversiones Para el Fomento de Actividades Productivas	0	0	0	0	0	0
g2) Acciones y Participaciones de Capital	0	0	0	0	0	0
g3) Compra de Títulos y Valores	0	0	0	0	0	0
g4) Concesión de Préstamos	0	0	0	0	0	0
g5) Inversiones en Fideicomisos, Mandatos y Otros Análogos	0	0	0	0	0	0
Fideicomiso de Desastres Naturales (Informativo)	0	0	0	0	0	0
g6) Otras Inversiones Financieras	0	0	0	0	0	0
g7) Provisiones para Contingencias y Otras Erogaciones Especiales	0	0	0	0	0	0
H. Participaciones y Aportaciones (H=h1+h2+h3)	0	0	0	0	0	0
h1) Participaciones	0	0	0	0	0	0
h2) Aportaciones	0	0	0	0	0	0
h3) Convenios	0	0	0	0	0	0
I. Deuda Pública (I=i1+i2+i3+i4+i5+i6+i7)	0	0	0	0	0	0
i1) Amortización de la Deuda Pública	0	0	0	0	0	0
i2) Intereses de la Deuda Pública	0	0	0	0	0	0
i3) Comisiones de la Deuda Pública	0	0	0	0	0	0
i4) Gastos de la Deuda Pública	0	0	0	0	0	0
i5) Costo por Coberturas	0	0	0	0	0	0
i6) Apoyos Financieros	0	0	0	0	0	0
i7) Adeudos de Ejercicios Fiscales Anteriores (ADEFAS)	0	0	0	0	0	0
III. Total de Egresos (III = I + II)	82,511,760	33,133,356	95,645,106	55,040,630	53,813,251	40,804,476



Handwritten signatures and initials at the bottom of the page, including a large signature that appears to be 'C. Talay'.