




Comisión de Agua y Alcantarillado del Municipio de Tulancingo de Bravo, Hidalgo (a)
 Estado Analítico del Ejercicio del Presupuesto de Egresos Detallado - LDF
 Clasificación por Objeto del Gasto (Capítulo y Concepto)
 Del 1 de Enero al 31 de Julio de 2020 (b)
 (PESOS)

Concepto (c)	Egresos					Subejercicio (e)
	Aprobado (d)	Ampliaciones/ (Reducciones)	Modificado	Devengado	Pagado	
I. Gasto No Etiquetado (I=A+B+C+D+E+F+G+H+I)	62,511,750	19,034,392	81,546,142	45,633,114	45,610,798	35,913,028
A. Servicios Personales (A=a1+a2+a3+a4+a5+a6+a7)	22,966,994	504,675	23,471,669	12,191,071	12,191,071	11,280,598
a1) Remuneraciones al Personal de Carácter Permanente	18,257,113	-856,059	17,602,054	10,517,615	10,517,615	7,084,439
a2) Remuneraciones al Personal de Carácter Transitorio	481,800	1,000,000	1,481,800	920,983	920,983	560,817
a3) Remuneraciones Adicionales y Especiales	3,678,552	-122,968	3,555,686	292,251	292,251	3,263,435
a4) Seguridad Social			0			0
a5) Otras Prestaciones Sociales y Económicas	549,529	282,600	832,129	460,222	460,222	371,906
a6) Previsiones			0			0
a7) Pago de Estímulos a Servidores Públicos			0			0
B. Materiales y Suministros (B=b1+b2+b3+b4+b5+b6+b7+b8+b9)	5,778,155	6,502,105	12,280,260	4,657,904	4,639,317	7,622,357
b1) Materiales de Administración, Emisión de Documentos y Artículos Oficiales	315,895	245,663	561,558	289,864	289,864	271,694
b2) Alimentos y Utensilios	20,831	10,300	31,131	15,804	15,804	15,327
b3) Materias Primas y Materiales de Producción y Comercialización	48,725	83,000	131,725	50,982	50,852	80,743
b4) Materiales y Artículos de Construcción y de Reparación	1,726,708	4,588,720	6,315,429	1,603,508	1,590,156	4,711,920
b5) Productos Químicos, Farmacéuticos y de Laboratorio	709,768	18,100	727,869	485,467	485,467	242,402
b6) Combustibles, Lubricantes y Aditivos	2,301,434	453,732	2,755,166	1,201,272	1,201,272	1,553,894
b7) Vestuario, Blancos, Prendas de Protección y Artículos Deportivos	65,540	539,021	604,560	302,739	302,739	301,822
b8) Materiales y Suministros Para Seguridad			0			0
b9) Herramientas, Refacciones y Accesorios Menores	589,253	563,569	1,152,822	708,268	703,163	444,554
C. Servicios Generales (C=c1+c2+c3+c4+c5+c6+c7+c8+c9)	32,367,409	7,223,275	39,590,684	25,829,641	25,825,912	13,761,043
c1) Servicios Básicos	20,092,324	5,019,500	25,111,824	17,868,640	17,865,471	7,243,184
c2) Servicios de Arrendamiento	70,230	163,200	233,430	171,857	171,857	61,574
c3) Servicios Profesionales, Científicos, Técnicos y Otros Servicios	1,491,154	402,251	1,893,405	669,713	669,713	1,223,693
c4) Servicios Financieros, Bancarios y Comerciales	379,492	92,549	472,041	347,673	347,673	124,368
c5) Servicios de Instalación, Reparación, Mantenimiento y Conservación	2,438,181	1,403,255	3,841,436	3,229,724	3,229,164	611,713
c6) Servicios de Comunicación Social y Publicidad	187,801	50,000	237,801	127,069	127,069	110,732
c7) Servicios de Traslado y Viáticos	60,107	0	60,107	1,702	1,702	58,405
c8) Servicios Oficiales	69,160	8,500	77,660	7,024	7,024	70,636
c9) Otros Servicios Generales	7,578,960	84,020	7,662,980	3,406,240	3,406,240	4,256,739
D. Transferencias, Asignaciones, Subsidios y Otras Ayudas (D=d1+d2+d3+d4+d5+d6+d7+d8+d9)	696,000	3,134,000	3,830,000	1,431,459	1,431,459	2,398,541
d1) Transferencias Internas y Asignaciones al Sector Público			0			0
d2) Transferencias al Resto del Sector Público			0			0
d3) Subsidios y Subvenciones			0			0
d4) Ayudas Sociales	0	134,000	134,000	63,311	63,311	70,689
d5) Pensiones y Jubilaciones	696,000	0	696,000	368,148	368,148	327,852
d6) Transferencias a Fideicomisos, Mandatos y Otros Análogos			0			0
d7) Transferencias a la Seguridad Social			0			0
d8) Donativos	0	3,000,000	3,000,000	1,000,000	1,000,000	2,000,000
d9) Transferencias al Exterior			0			0
E. Bienes Muebles, Inmuebles e Intangibles (E=e1+e2+e3+e4+e5+e6+e7+e8+e9)	290,518	1,670,337	1,960,855	1,523,039	1,523,039	437,817
e1) Mobiliario y Equipo de Administración	131,419	68,596	200,015	125,893	125,893	74,122
e2) Mobiliario y Equipo Educativo y Recreativo	11,099	0	11,099	0	0	11,099
e3) Equipo e Instrumental Médico y de Laboratorio			0			0
e4) Vehículos y Equipo de Transporte	118,000	0	118,000	0	0	118,000
e5) Equipo de Defensa y Seguridad			0			0
e6) Maquinaria, Otros Equipos y Herramientas	30,000	0	30,000	0	0	30,000
e7) Activos Biológicos			0			0
e8) Bienes Inmuebles			0			0
e9) Activos Intangibles	0	1,601,741	1,601,741	1,397,146	1,397,146	204,596
F. Inversión Pública (F=f1+f2+f3)	0	0	0	0	0	0
f1) Obra Pública en Bienes de Dominio Público			0			0
f2) Obra Pública en Bienes Propios			0			0
f3) Proyectos Productivos y Acciones de Fomento			0			0
G. Inversiones Financieras y Otras Provisiones (G=g1+g2+g3+g4+g5+g6+g7)	0	0	0	0	0	0
g1) Inversiones Para el Fomento de Actividades Productivas			0			0
g2) Acciones y Participaciones de Capital			0			0
g3) Compra de Títulos y Valores			0			0
g4) Concesión de Préstamos			0			0
g5) Inversiones en Fideicomisos, Mandatos y Otros Análogos			0			0
Fideicomiso de Desastres Naturales (Informativo)			0			0
g6) Otras Inversiones Financieras			0			0
g7) Provisiones para Contingencias y Otras Erogaciones Especiales			0			0
H. Participaciones y Aportaciones (H=h1+h2+h3)	0	0	0	0	0	0
h1) Participaciones			0			0
h2) Aportaciones			0			0
h3) Convenios			0			0
I. Deuda Pública (I=i1+i2+i3+i4+i5+i6+i7)	412,674	0	412,674	0	0	412,674
i1) Amortización de la Deuda Pública			0			0
i2) Intereses de la Deuda Pública			0			0
i3) Comisiones de la Deuda Pública			0			0
i4) Gastos de la Deuda Pública			0			0
i5) Costo por Coberturas			0			0
i6) Apoyos Financieros			0			0
i7) Aduanos de Ejercicios Fiscales Anteriores (ADEFAS)	412,674	0	412,674	0	0	412,674

OPERADO

DIRECTOR ADMINISTRATIVO
DIRECTOR GENERAL
CONTADOR

Comisión de Agua y Alcantarillado del Municipio de Tulancingo de Bravo, Hidalgo (a)
 Estado Analítico del Ejercicio del Presupuesto de Egresos Detallado - LDF
 Clasificación por Objeto del Gasto (Capítulo y Concepto)
 Del 1 de Enero al 31 de Julio de 2020 (b)
 (PESOS)

Concepto (c)	Egresos					Subejercicio (e)
	Aprobado (d)	Ampliaciones/ (Reducciones)	Modificado	Devengado	Pagado	
II. Gasto Etiquetado (II=A+B+C+D+E+F+G+H+I)	0	0	0	0	0	0
A. Servicios Personales (A=a1+a2+a3+a4+a5+a6+a7)	0	0	0	0	0	0
a1) Remuneraciones al Personal de Carácter Permanente						
a2) Remuneraciones al Personal de Carácter Transitorio						
a3) Remuneraciones Adicionales y Especiales						
a4) Seguridad Social						
a5) Otras Prestaciones Sociales y Económicas						
a6) Previsiones						
a7) Pago de Estímulos a Servidores Públicos						
B. Materiales y Suministros (B=b1+b2+b3+b4+b5+b6+b7+b8+b9)	0	0	0	0	0	0
b1) Materiales de Administración, Emisión de Documentos y Artículos Oficiales						
b2) Alimentos y Utensilios						
b3) Materias Primas y Materiales de Producción y Comercialización						
b4) Materiales y Artículos de Construcción y de Reparación						
b5) Productos Químicos, Farmacéuticos y de Laboratorio						
b6) Combustibles, Lubricantes y Aditivos						
b7) Vestuario, Blancos, Prendas de Protección y Artículos Deportivos						
b8) Materiales y Suministros Para Seguridad						
b9) Herramientas, Refacciones y Accesorios Menores						
C. Servicios Generales (C=c1+c2+c3+c4+c5+c6+c7+c8+c9)	0	0	0	0	0	0
c1) Servicios Básicos						
c2) Servicios de Arrendamiento						
c3) Servicios Profesionales, Científicos, Técnicos y Otros Servicios						
c4) Servicios Financieros, Bancarios y Comerciales						
c5) Servicios de Instalación, Reparación, Mantenimiento y Conservación						
c6) Servicios de Comunicación Social y Publicidad						
c7) Servicios de Traslado y Viáticos						
c8) Servicios Oficiales						
c9) Otros Servicios Generales						
D. Transferencias, Asignaciones, Subsidios y Otras Ayudas (D=d1+d2+d3+d4+d5+d6+d7+d8+d9)	0	0	0	0	0	0
d1) Transferencias Internas y Asignaciones al Sector Público						
d2) Transferencias al Resto del Sector Público						
d3) Subsidios y Subvenciones						
d4) Ayudas Sociales						
d5) Pensiones y Jubilaciones						
d6) Transferencias a Fideicomisos, Mandatos y Otros Análogos						
d7) Transferencias a la Seguridad Social						
d8) Donativos						
d9) Transferencias al Exterior						
E. Bienes Muebles, Inmuebles e Intangibles (E=e1+e2+e3+e4+e5+e6+e7+e8+e9)	0	0	0	0	0	0
e1) Mobiliario y Equipo de Administración						
e2) Mobiliario y Equipo Educativo y Recreativo						
e3) Equipo e Instrumental Médico y de Laboratorio						
e4) Vehículos y Equipo de Transporte						
e5) Equipo de Defensa y Seguridad						
e6) Maquinaria, Otros Equipos y Herramientas						
e7) Activos Biológicos						
e8) Bienes Inmuebles						
e9) Activos Intangibles						
F. Inversión Pública (F=f1+f2+f3)	0	0	0	0	0	0
f1) Obra Pública en Bienes de Dominio Público						
f2) Obra Pública en Bienes Propios						
f3) Proyectos Productivos y Acciones de Fomento						
G. Inversiones Financieras y Otras Provisiones (G=g1+g2+g3+g4+g5+g6+g7)	0	0	0	0	0	0
g1) Inversiones Para el Fomento de Actividades Productivas						
g2) Acciones y Participaciones de Capital						
g3) Compra de Títulos y Valores						
g4) Concesión de Préstamos						
g5) Inversiones en Fideicomisos, Mandatos y Otros Análogos						
g6) Fideicomiso de Desastres Naturales (Informativo)						
g7) Otras Inversiones Financieras						
g7) Provisiones para Contingencias y Otras Erogaciones Especiales						
H. Participaciones y Aportaciones (H=h1+h2+h3)	0	0	0	0	0	0
h1) Participaciones						
h2) Aportaciones						
h3) Convenios						
I. Deuda Pública (I=i1+i2+i3+i4+i5+i6+i7)	0	0	0	0	0	0
i1) Amortización de la Deuda Pública						
i2) Intereses de la Deuda Pública						
i3) Comisiones de la Deuda Pública						
i4) Gastos de la Deuda Pública						
i5) Costo por Coberturas						
i6) Apoyos Financieros						
i7) Adeudos de Ejercicios Fiscales Anteriores (ADEFAS)						
III. Total de Egresos (III = I + II)	62,511,750	19,048,821	81,560,571	45,833,114	45,816,798	35,913,028

DIRECTOR ADMINISTRATIVO

DIRECTOR GENERAL

CONTADOR

Comisión de Agua y Alcantarillado del Municipio de Tulancingo de Bravo, Hidalgo (a)
 Estado Analítico del Ejercicio del Presupuesto de Egresos Detallado - LDF
 Clasificación por Objeto del Gasto (Capítulo y Concepto)
 Del 1 de Enero al 31 de Agosto de 2020 (b)
 (PESOS)

Concepto (c)	Egresos					Subejercicio (e)
	Aprobado (d)	Ampliaciones/ (Reducciones)	Modificado	Devengado	Pagado	
I. Gasto No Etiquetado (I=A+B+C+D+E+F+G+H+I)	62,511,750	19,034,392	81,546,142	49,056,908	49,056,908	32,489,234
A. Servicios Personales (A=a1+a2+a3+a4+a5+a6+a7)	22,966,994	504,675	23,471,669	13,835,661	13,835,661	9,636,008
a1) Remuneraciones al Personal de Carácter Permanente	18,257,113	-656,059	17,601,054	12,003,158	12,003,158	5,598,896
a2) Remuneraciones al Personal de Carácter Transitorio	481,800	1,000,000	1,481,800	1,039,785	1,039,785	442,015
a3) Remuneraciones Adicionales y Especiales	3,678,552	-122,866	3,555,686	292,251	292,251	3,263,435
a4) Seguridad Social			0			0
a5) Otras Prestaciones Sociales y Económicas	549,529	282,600	832,129	500,467	500,467	331,662
a6) Previsiones			0			0
a7) Pago de Estímulos a Servidores Públicos			0			0
B. Materiales y Suministros (B=b1+b2+b3+b4+b5+b6+b7+b8+b9)	5,778,155	6,502,105	12,280,260	5,366,838	5,366,838	6,913,423
b1) Materiales de Administración, Emisión de Documentos y Artículos Oficiales	315,895	245,663	561,558	335,028	335,028	226,530
b2) Alimentos y Utensilios	20,831	10,300	31,131	15,962	15,962	15,170
b3) Materias Primas y Materiales de Producción y Comercialización	48,725	83,000	131,725	55,213	55,213	76,512
b4) Materiales y Artículos de Construcción y de Reparación	1,726,708	4,588,720	6,315,429	1,846,568	1,846,568	4,468,861
b5) Productos Químicos, Farmacéuticos y de Laboratorio	709,768	18,100	727,869	557,045	557,045	170,824
b6) Combustibles, Lubricantes y Aditivos	2,301,434	453,732	2,755,166	1,348,046	1,348,046	1,407,120
b7) Vestuario, Blancos, Prendas de Protección y Artículos Deportivos	65,540	539,021	604,560	302,739	302,739	301,822
b8) Materiales y Suministros Para Seguridad			0			0
b9) Herramientas, Refacciones y Accesorios Menores	589,253	563,569	1,152,822	906,237	906,237	246,585
C. Servicios Generales (C=c1+c2+c3+c4+c5+c6+c7+c8+c9)	32,367,409	7,223,275	39,590,684	26,846,865	26,846,865	12,743,819
c1) Servicios Básicos	20,092,324	5,019,500	25,111,824	18,599,265	18,599,265	6,512,559
c2) Servicios de Arrendamiento	70,230	163,200	233,430	173,757	173,757	59,674
c3) Servicios Profesionales, Científicos, Técnicos y Otros Servicios	1,481,154	402,251	1,883,405	772,319	772,319	1,121,086
c4) Servicios Financieros, Bancarios y Comerciales	379,492	92,549	472,041	358,861	358,861	113,180
c5) Servicios de Instalación, Reparación, Mantenimiento y Conservación	2,438,181	1,403,255	3,841,436	3,391,401	3,391,401	450,035
c6) Servicios de Comunicación Social y Publicidad	187,801	50,000	237,801	134,069	134,069	103,732
c7) Servicios de Traslado y Viáticos	60,107	0	60,107	1,702	1,702	58,405
c8) Servicios Oficiales	69,160	8,500	77,660	7,024	7,024	70,636
c9) Otros Servicios Generales	7,578,960	84,020	7,662,980	3,408,466	3,408,466	4,254,513
D. Transferencias, Asignaciones, Subsidios y Otras Ayudas (D=d1+d2+d3+d4+d5+d6+d7+d8+d9)	696,000	3,134,000	3,830,000	1,484,505	1,484,505	2,345,495
d1) Transferencias Internas y Asignaciones al Sector Público			0			0
d2) Transferencias al Resto del Sector Público			0			0
d3) Subsidios y Subvenciones			0			0
d4) Ayudas Sociales	0	134,000	134,000	63,311	63,311	70,689
d5) Pensiones y Jubilaciones	696,000	0	696,000	421,194	421,194	274,806
d6) Transferencias a Fideicomisos, Mandatos y Otros Análogos			0			0
d7) Transferencias a la Seguridad Social			0			0
d8) Donativos	0	3,000,000	3,000,000	1,000,000	1,000,000	2,000,000
d9) Transferencias al Exterior			0			0
E. Bienes Muebles, Inmuebles e Intangibles (E=e1+e2+e3+e4+e5+e6+e7+e8+e9)	290,518	1,670,337	1,960,855	1,523,039	1,523,039	437,817
e1) Mobiliario y Equipo de Administración	131,419	68,596	200,015	125,893	125,893	74,122
e2) Mobiliario y Equipo Educativo y Recreativo	11,099	0	11,099	0	0	11,099
e3) Equipo e Instrumental Médico y de Laboratorio			0			0
e4) Vehículos y Equipo de Transporte	118,000	0	118,000	0	0	118,000
e5) Equipo de Defensa y Seguridad			0			0
e6) Maquinaria, Otros Equipos y Herramientas	30,000	0	30,000	0	0	30,000
e7) Activos Biológicos			0			0
e8) Bienes Inmuebles			0			0
e9) Activos Intangibles	0	1,601,741	1,601,741	1,397,146	1,397,146	204,596
F. Inversión Pública (F=f1+f2+f3)	0	0	0	0	0	0
f1) Obra Pública en Bienes de Dominio Público			0			0
f2) Obra Pública en Bienes Propios			0			0
f3) Proyectos Productivos y Acciones de Fomento			0			0
G. Inversiones Financieras y Otras Provisiones (G=g1+g2+g3+g4+g5+g6+g7)	0	0	0	0	0	0
g1) Inversiones Para el Fomento de Actividades Productivas			0			0
g2) Acciones y Participaciones de Capital			0			0
g3) Compra de Títulos y Valores			0			0
g4) Concesión de Préstamos			0			0
g5) Inversiones en Fideicomisos, Mandatos y Otros Análogos			0			0
g6) Otras Inversiones Financieras			0			0
g7) Provisiones para Contingencias y Otras Erogaciones Especiales			0			0
H. Participaciones y Aportaciones (H=h1+h2+h3)	0	0	0	0	0	0
h1) Participaciones			0			0
h2) Aportaciones			0			0
h3) Convenios			0			0
I. Deuda Pública (I=i1+i2+i3+i4+i5+i6+i7)	412,674	0	412,674	0	0	412,674
i1) Amortización de la Deuda Pública			0			0
i2) Intereses de la Deuda Pública			0			0
i3) Comisiones de la Deuda Pública			0			0
i4) Gastos de la Deuda Pública			0			0
i5) Costo por Coberturas			0			0
i6) Apoyos Financieros			0			0
i7) Adeudos de Ejercicios Fiscales Anteriores (ADEFAS)	412,674	0	412,674	0	0	412,674

DIRECTOR ADMINISTRATIVO


DIRECTOR GENERAL

COMISARIO

Comisión de Agua y Alcantarillado del Municipio de Tulancingo de Bravo, Hidalgo (a)
 Estado Analítico del Ejercicio del Presupuesto de Egresos Detallado - I.D.F.
 Clasificación por Objeto del Gasto (Capítulo y Concepto)
 Del 1 de Enero al 31 de Agosto de 2020 (b)
 (PESOS)

Concepto (c)	Egresos					Subejercicio (a)
	Aprobado (d)	Ampliaciones/ (Reducciones)	Modificado	Devengado	Pagado	
II. Gasto Etiquetado (II=A+B+C+D+E+F+G+H+I)	0	0	0	0	0	0
A. Servicios Personales (A=a1+a2+a3+a4+a5+a6+a7)	0	0	0	0	0	0
a1) Remuneraciones al Personal de Carácter Permanente						
a2) Remuneraciones al Personal de Carácter Transitorio						
a3) Remuneraciones Adicionales y Especiales						
a4) Seguridad Social						
a5) Otras Prestaciones Sociales y Económicas						
a6) Previsiones						
a7) Pago de Estímulos a Servidores Públicos						
B. Materiales y Suministros (B=b1+b2+b3+b4+b5+b6+b7+b8+b9)	0	0	0	0	0	0
b1) Materiales de Administración, Emisión de Documentos y Artículos Oficiales						
b2) Alimentos y Utensilios						
b3) Materias Primas y Materiales de Producción y Comercialización						
b4) Materiales y Artículos de Construcción y de Reparación						
b5) Productos Químicos, Farmacéuticos y de Laboratorio						
b6) Combustibles, Lubricantes y Aditivos						
b7) Vestuario, Blancos, Prendas de Protección y Artículos Deportivos						
b8) Materiales y Suministros Para Seguridad						
b9) Herramientas, Refacciones y Accesorios Menores						
C. Servicios Generales (C=c1+c2+c3+c4+c5+c6+c7+c8+c9)	0	0	0	0	0	0
c1) Servicios Básicos						
c2) Servicios de Arrendamiento						
c3) Servicios Profesionales, Científicos, Técnicos y Otros Servicios						
c4) Servicios Financieros, Bancarios y Comerciales						
c5) Servicios de Instalación, Reparación, Mantenimiento y Conservación						
c6) Servicios de Comunicación Social y Publicidad						
c7) Servicios de Traslado y Viáticos						
c8) Servicios Oficiales						
c9) Otros Servicios Generales						
D. Transferencias, Asignaciones, Subsidios y Otras Ayudas (D=d1+d2+d3+d4+d5+d6+d7+d8+d9)	0	0	0	0	0	0
d1) Transferencias Internas y Asignaciones al Sector Público						
d2) Transferencias al Resto del Sector Público						
d3) Subsidios y Subvenciones						
d4) Ayudas Sociales						
d5) Pensiones y Jubilaciones						
d6) Transferencias a Fideicomisos, Mandatos y Otros Análogos						
d7) Transferencias a la Seguridad Social						
d8) Donativos						
d9) Transferencias al Exterior						
E. Bienes Muebles, Inmuebles e Intangibles (E=e1+e2+e3+e4+e5+e6+e7+e8+e9)	0	0	0	0	0	0
e1) Mobiliario y Equipo de Administración						
e2) Mobiliario y Equipo Educativo y Recreativo						
e3) Equipo e Instrumental Médico y de Laboratorio						
e4) Vehículos y Equipo de Transporte						
e5) Equipo de Defensa y Seguridad						
e6) Maquinaria, Otros Equipos y Herramientas						
e7) Activos Biológicos						
e8) Bienes Inmuebles						
e9) Activos Intangibles						
F. Inversión Pública (F=f1+f2+f3)	0	0	0	0	0	0
f1) Obra Pública en Bienes de Dominio Público						
f2) Obra Pública en Bienes Propios						
f3) Proyectos Productivos y Acciones de Fomento						
G. Inversiones Financieras y Otras Provisiones (G=g1+g2+g3+g4+g5+g6+g7)	0	0	0	0	0	0
g1) Inversiones Para el Fomento de Actividades Productivas						
g2) Acciones y Participaciones de Capital						
g3) Compra de Títulos y Valores						
g4) Concesión de Préstamos						
g5) Inversiones en Fideicomisos, Mandatos y Otros Análogos						
Fidelcomiso de Desastres Naturales (Informativo)						
g6) Otras Inversiones Financieras						
g7) Provisiones para Contingencias y Otras Erogaciones Especiales						
H. Participaciones y Aportaciones (H=h1+h2+h3)	0	0	0	0	0	0
h1) Participaciones						
h2) Aportaciones						
h3) Convenios						
I. Deuda Pública (I=i1+i2+i3+i4+i5+i6+i7)	0	0	0	0	0	0
i1) Amortización de la Deuda Pública						
i2) Intereses de la Deuda Pública						
i3) Comisiones de la Deuda Pública						
i4) Costos de la Deuda Pública						
i5) Costo por Coberturas						
i6) Apoyos Financieros						
i7) Adeudos de Ejercicios Fiscales Anteriores (ADEFAS)						
III. Total de Egresos (III = I + II)	62,511,750	19,054,192	81,546,142	49,056,908	49,056,908	32,489,234

O P E R A D O


DIRECTOR ADMINISTRATIVO




DIRECTOR GENERAL

COMISARIO

Comisión de Agua y Alcantarillado del Municipio de Tulancingo de Bravo, Hidalgo (a)
 Estado Analítico del Ejercicio del Presupuesto de Egresos Detallado - LDF
 Clasificación por Objeto del Gasto (Capítulo y Concepto)
 Del 1 de Enero al 30 de Septiembre de 2020 (b)
 (PESOS)

Concepto (c)	Egresos					Subejercicio (e)
	Aprobado (d)	Ampliaciones/ (Reducciones)	Modificado	Devengado	Pagado	
I. Gasto No Etiquetado (I=A+B+C+D+E+F+G+H+I)	62,511,750	19,034,392	81,546,142	53,616,467	53,607,898	27,929,675
A. Servicios Personales (A=a1+a2+a3+a4+a5+a6+a7)	22,966,994	504,675	23,471,669	15,617,174	15,617,174	7,854,495
a1) Remuneraciones al Personal de Carácter Permanente	18,257,113	-655,059	17,602,054	13,526,100	13,526,100	4,075,954
a2) Remuneraciones al Personal de Carácter Transitorio	481,800	1,000,000	1,481,800	1,107,702	1,107,702	374,098
a3) Remuneraciones Adicionales y Especiales	3,678,552	-122,866	3,555,686	292,251	292,251	3,263,435
a4) Seguridad Social			0			0
a5) Otras Prestaciones Sociales y Económicas	549,529	282,600	832,129	691,121	691,121	141,008
a6) Previsiones			0			0
a7) Pago de Estímulos a Servidores Públicos			0			0
B. Materiales y Suministros (B=b1+b2+b3+b4+b5+b6+b7+b8+b9)	5,778,155	6,502,105	12,280,260	5,616,922	5,609,853	6,663,339
b1) Materiales de Administración, Emisión de Documentos y Artículos Oficiales	315,895	245,663	561,558	340,512	340,512	221,046
b2) Alimentos y Utensilios	20,831	10,300	31,131	16,552	16,552	14,579
b3) Materias Primas y Materiales de Producción y Comercialización	48,725	83,000	131,725	56,242	56,242	75,484
b4) Materiales y Artículos de Construcción y de Reparación	1,726,708	4,589,720	6,316,428	1,895,755	1,895,755	4,419,674
b5) Productos Químicos, Farmacéuticos y de Laboratorio	709,768	18,100	727,868	564,552	564,552	163,316
b6) Combustibles, Lubricantes y Aditivos	2,301,434	453,732	2,755,166	1,491,185	1,491,185	1,263,982
b7) Vestuario, Blancos, Prendas de Protección y Artículos Deportivos	65,540	539,021	604,560	323,808	323,808	280,752
b8) Materiales y Suministros Para Seguridad			0			0
b9) Herramientas, Refacciones y Accesorios Menores	589,253	563,569	1,152,822	928,316	921,247	224,506
C. Servicios Generales (C=c1+c2+c3+c4+c5+c6+c7+c8+c9)	32,367,409	7,223,275	39,590,684	29,319,539	29,318,039	10,271,145
c1) Servicios Básicos	20,092,324	5,019,500	25,111,824	21,029,209	21,029,209	4,082,614
c2) Servicios de Arrendamiento	70,230	163,200	233,430	174,627	174,627	58,804
c3) Servicios Profesionales, Científicos, Técnicos y Otros Servicios	1,491,154	402,251	1,893,405	778,249	778,249	1,115,156
c4) Servicios Financieros, Bancarios y Comerciales	379,492	92,549	472,041	367,857	367,857	104,184
c5) Servicios de Instalación, Reparación, Mantenimiento y Conservación	2,438,181	1,403,255	3,841,436	3,411,336	3,409,836	430,100
c6) Servicios de Comunicación Social y Publicidad	187,801	50,000	237,801	141,069	141,069	96,732
c7) Servicios de Traslado y Viáticos	60,107	0	60,107	1,702	1,702	58,405
c8) Servicios Oficiales	69,160	8,500	77,660	7,024	7,024	70,636
c9) Otros Servicios Generales	7,578,960	84,020	7,662,980	3,408,466	3,408,466	4,254,513
D. Transferencias, Asignaciones, Subsidios y Otras Ayudas (D=d1+d2+d3+d4+d5+d6+d7+d8+d9)	696,000	3,134,000	3,830,000	1,539,793	1,539,793	2,290,207
d1) Transferencias Internas y Asignaciones al Sector Público			0			0
d2) Transferencias al Resto del Sector Público			0			0
d3) Subsidios y Subvenciones			0			0
d4) Ayudas Sociales	0	134,000	134,000	63,311	63,311	70,689
d5) Pensiones y Jubilaciones	696,000	0	696,000	476,482	476,482	219,518
d6) Transferencias a Fideicomisos, Mandatos y Otros Análogos			0			0
d7) Transferencias a la Seguridad Social			0			0
d8) Donativos	0	3,000,000	3,000,000	1,000,000	1,000,000	2,000,000
d9) Transferencias al Exterior			0			0
E. Bienes Muebles, Inmuebles e Intangibles (E=e1+e2+e3+e4+e5+e6+e7+e8+e9)	290,518	1,670,337	1,960,855	1,523,039	1,523,039	437,817
e1) Mobiliario y Equipo de Administración	131,419	68,596	200,015	125,893	125,893	74,122
e2) Mobiliario y Equipo Educativo y Recreativo	11,099	0	11,099	0	0	11,099
e3) Equipo e Instrumental Médico y de Laboratorio			0			0
e4) Vehículos y Equipo de Transporte	118,000	0	118,000	0	0	118,000
e5) Equipo de Defensa y Seguridad			0			0
e6) Maquinaria, Otros Equipos y Herramientas	30,000	0	30,000	0	0	30,000
e7) Activos Biológicos			0			0
e8) Bienes Inmuebles			0			0
e9) Activos Intangibles	0	1,601,741	1,601,741	1,397,146	1,397,146	204,596
F. Inversión Pública (F=f1+f2+f3)	0	0	0	0	0	0
f1) Obra Pública en Bienes de Dominio Público			0			0
f2) Obra Pública en Bienes Propios			0			0
f3) Proyectos Productivos y Acciones de Fomento			0			0
G. Inversiones Financieras y Otras Provisiones (G=g1+g2+g3+g4+g5+g6+g7)	0	0	0	0	0	0
g1) Inversiones Para el Fomento de Actividades Productivas			0			0
g2) Acciones y Participaciones de Capital			0			0
g3) Compra de Títulos y Valores			0			0
g4) Concesión de Préstamos			0			0
g5) Inversiones en Fideicomisos, Mandatos y Otros Análogos			0			0
g6) Fideicomiso de Desastres Naturales (Informativo)			0			0
g7) Otras Inversiones Financieras			0			0
H. Provisiones para Contingencias y Otras Erogaciones Especiales	0	0	0	0	0	0
h1) Participaciones			0			0
h2) Aportaciones			0			0
h3) Convenios			0			0
I. Deuda Pública (I=i1+i2+i3+i4+i5+i6+i7)	412,674	0	412,674	0	0	412,674
i1) Amortización de la Deuda Pública			0			0
i2) Intereses de la Deuda Pública			0			0
i3) Comisiones de la Deuda Pública			0			0
i4) Gastos de la Deuda Pública			0			0
i5) Costo por Coberturas			0			0
i6) Apoyos Financieros			0			0
i7) Adeudos de Ejercicios Fiscales Anteriores (ADFEAS)	412,674	0	412,674	0	0	412,674

OPERADO

DIRECTOR ADMINISTRATIVO DIRECTOR GENERAL CONTADOR

Comisión de Agua y Alcantarillado del Municipio de Tulancingo de Bravo, Hidalgo (a)
 Estado Analítico del Ejercicio del Presupuesto de Egresos Detallado - LDF
 Clasificación por Objeto del Gasto (Capítulo y Concepto)
 Del 1 de Enero al 30 de Septiembre de 2020 (b)
 (PESOS)

Concepto (c)	Egresos					Subejercicio (e)
	Aprobado (d)	Ampliaciones/ (Reducciones)	Modificado	Devengado	Pagado	
II. Gasto Etiquetado (II=A+B+C+D+E+F+G+H+I)	0	0	0	0	0	0
A. Servicios Personales (A=a1+a2+a3+a4+a5+a6+a7)	0	0	0	0	0	0
a1) Remuneraciones al Personal de Carácter Permanente						
a2) Remuneraciones al Personal de Carácter Transitorio						
a3) Remuneraciones Adicionales y Especiales						
a4) Seguridad Social						
a5) Otras Prestaciones Sociales y Económicas						
a6) Previsiones						
a7) Pago de Estímulos a Servidores Públicos						
B. Materiales y Suministros (B=b1+b2+b3+b4+b5+b6+b7+b8+b9)	0	0	0	0	0	0
b1) Materiales de Administración, Emisión de Documentos y Artículos Oficiales						
b2) Alimentos y Utensilios						
b3) Materias Primas y Materiales de Producción y Comercialización						
b4) Materiales y Artículos de Construcción y de Reparación						
b5) Productos Químicos, Farmacéuticos y de Laboratorio						
b6) Combustibles, Lubricantes y Aditivos						
b7) Vestuario, Blancos, Prendas de Protección y Artículos Deportivos						
b8) Materiales y Suministros Para Seguridad						
b9) Herramientas, Refacciones y Accesorios Menores						
C. Servicios Generales (C=c1+c2+c3+c4+c5+c6+c7+c8+c9)	0	0	0	0	0	0
c1) Servicios Básicos						
c2) Servicios de Arrendamiento						
c3) Servicios Profesionales, Científicos, Técnicos y Otros Servicios						
c4) Servicios Financieros, Bancarios y Comerciales						
c5) Servicios de Instalación, Reparación, Mantenimiento y Conservación						
c6) Servicios de Comunicación Social y Publicidad						
c7) Servicios de Traslado y Viáticos						
c8) Servicios Oficiales						
c9) Otros Servicios Generales						
D. Transferencias, Asignaciones, Subsidios y Otras Ayudas (D=d1+d2+d3+d4+d5+d6+d7+d8+d9)	0	0	0	0	0	0
d1) Transferencias Internas y Asignaciones al Sector Público						
d2) Transferencias al Resto del Sector Público						
d3) Subsidios y Subvenciones						
d4) Ayudas Sociales						
d5) Pensiones y Jubilaciones						
d6) Transferencias a Fideicomisos, Mandatos y Otros Análogos						
d7) Transferencias a la Seguridad Social						
d8) Donativos						
d9) Transferencias al Exterior						
E. Bienes Muebles, Inmuebles o Intangibles (E=e1+e2+e3+e4+e5+e6+e7+e8+e9)	0	0	0	0	0	0
e1) Mobiliario y Equipo de Administración						
e2) Mobiliario y Equipo Educativo y Recreativo						
e3) Equipo e Instrumental Médico y de Laboratorio						
e4) Vehículos y Equipo de Transporte						
e5) Equipo de Defensa y Seguridad						
e6) Maquinaria, Otros Equipos y Herramientas						
e7) Activos Biológicos						
e8) Bienes Inmuebles						
e9) Activos Intangibles						
F. Inversión Pública (F=f1+f2+f3)	0	0	0	0	0	0
f1) Obra Pública en Bienes de Dominio Público						
f2) Obra Pública en Bienes Propios						
f3) Proyectos Productivos y Acciones de Fomento						
G. Inversiones Financieras y Otras Provisiones (G=g1+g2+g3+g4+g5+g6+g7)	0	0	0	0	0	0
g1) Inversiones Para el Fomento de Actividades Productivas						
g2) Acciones y Participaciones de Capital						
g3) Compra de Títulos y Valores						
g4) Concesión de Préstamos						
g5) Inversiones en Fideicomisos, Mandatos y Otros Análogos						
Fideicomiso de Desastres Naturales (Informativo)						
g6) Otras Inversiones Financieras						
g7) Provisiones para Contingencias y Otras Erogaciones Especiales						
H. Participaciones y Aportaciones (H=h1+h2+h3)	0	0	0	0	0	0
h1) Participaciones						
h2) Aportaciones						
h3) Convenios						
I. Deuda Pública (I=i1+i2+i3+i4+i5+i6+i7)	0	0	0	0	0	0
i1) Amortización de la Deuda Pública						
i2) Intereses de la Deuda Pública						
i3) Comisiones de la Deuda Pública						
i4) Gastos de la Deuda Pública						
i5) Costo por Coberturas						
i6) Apoyos Financieros						
i7) Adeudos de Ejercicios Fiscales Anteriores (ADEFAS)						
III. Total de Egresos (III = I + II)	62,511,750	29,834,392	81,546,142	53,646,457	53,807,898	27,929,675