



Comisión de Agua y Alcantarillado del Municipio de Tulancingo de Bravo, Hidalgo (a)
Estado Analítico del Ejercicio del Presupuesto de Egresos Detallado - LDF
Clasificación por Objeto del Gasto (Capítulo y Concepto)
Del 1 de Enero al 30 de Abril de 2020 (b)
(PESOS)

Concepto (c)	Egresos					Subejercicio (e)
	Aprobado (d)	Ampliaciones/ (Reducciones)	Modificado	Devengado	Pagado	
I. Gasto No Etiquetado (I=A+B+C+D+E+F+G+H+I)	62,531,858	17,483,829	80,015,687	25,537,704	25,523,215	54,477,983
A. Servicios Personales (A=a1+a2+a3+a4+a5+a6+a7)	22,987,102	23,321	23,010,423	6,981,105	6,981,105	16,029,318
a1) Remuneraciones al Personal de Carácter Permanente	18,257,113	-719,059	17,538,054	6,022,737	6,022,737	11,515,317
a2) Remuneraciones al Personal de Carácter Transitorio	481,800	711,279	1,193,079	477,955	477,955	715,124
a3) Remuneraciones Adicionales y Especiales	3,698,660	-195,900	3,503,160	144,921	144,921	3,358,239
a4) Seguridad Social			0			0
a5) Otras Prestaciones Sociales y Económicas	549,529	226,600	776,129	335,492	335,492	440,637
a6) Previsiones			0			0
a7) Pago de Estímulos a Servidores Públicos			0			0
B. Materiales y Suministros (B=b1+b2+b3+b4+b5+b6+b7+b8+b9)	5,778,155	5,991,053	11,769,208	2,594,286	2,579,797	9,174,922
b1) Materiales de Administración, Emisión de Documentos y Artículos Oficiales	315,895	193,663	509,558	219,666	215,278	289,892
b2) Alimentos y Utensilios	20,831	10,300	31,131	11,411	11,411	19,720
b3) Materias Primas y Materiales de Producción y Comercialización	48,725	80,000	128,725	28,911	28,911	99,814
b4) Materiales y Artículos de Construcción y de Reparación	1,726,708	4,440,300	6,167,008	918,321	915,986	5,248,687
b5) Productos Químicos, Farmacéuticos y de Laboratorio	708,768	18,100	727,869	246,044	246,044	481,824
b6) Combustibles, Lubricantes y Aditivos	2,301,434	435,500	2,736,934	697,993	697,993	2,038,941
b7) Vestuario, Blancos, Prendas de Protección y Artículos Deportivos	65,540	533,721	599,260	100,709	100,709	498,552
b8) Materiales y Suministros Para Seguridad			0			0
b9) Herramientas, Refacciones y Accesorios Menores	589,253	279,469	868,722	371,231	363,466	497,491
C. Servicios Generales (C=c1+c2+c3+c4+c5+c6+c7+c8+c9)	32,367,409	6,665,118	39,032,527	15,297,247	15,297,247	23,735,280
c1) Servicios Básicos	20,092,324	5,016,500	25,108,824	10,042,662	10,042,662	15,066,162
c2) Servicios de Arrendamiento	70,230	141,000	211,230	87,795	87,795	123,435
c3) Servicios Profesionales, Científicos, Técnicos y Otros Servicios	1,491,154	355,300	1,846,454	348,630	348,630	1,497,824
c4) Servicios Financieros, Bancarios y Comerciales	379,492	106,299	485,791	119,723	119,723	366,068
c5) Servicios de Instalación, Reparación, Mantenimiento y Conservación	2,438,181	930,519	3,368,700	2,320,151	2,320,151	1,048,549
c6) Servicios de Comunicación Social y Publicidad	187,801	50,000	237,801	106,069	106,069	131,732
c7) Servicios de Traslado y Viáticos	60,107	0	60,107	143	143	59,964
c8) Servicios Oficiales	69,160	8,500	77,660	7,024	7,024	70,636
c9) Otros Servicios Generales	7,578,960	57,000	7,635,960	2,265,050	2,265,050	5,370,910
D. Transferencias, Asignaciones, Subsidios y Otras Ayudas (D=d1+d2+d3+d4+d5+d6+d7+d8+d9)	696,000	3,134,000	3,830,000	272,321	272,321	3,557,679
d1) Transferencias Internas y Asignaciones al Sector Público			0			0
d2) Transferencias al Resto del Sector Público			0			0
d3) Subsidios y Subvenciones			0			0
d4) Ayudas Sociales	0	134,000	134,000	63,311	63,311	70,689
d5) Pensiones y Jubilaciones	696,000	0	696,000	209,010	209,010	486,990
d6) Transferencias a Fideicomisos, Mandatos y Otros Análogos			0			0
d7) Transferencias a la Seguridad Social			0			0
d8) Donativos	0	3,000,000	3,000,000	0	0	3,000,000
d9) Transferencias al Exterior			0			0
E. Bienes Muebles, Inmuebles e Intangibles (E=e1+e2+e3+e4+e5+e6+e7+e8+e9)	290,518	1,670,337	1,960,855	392,744	392,744	1,568,111
e1) Mobiliario y Equipo de Administración	131,419	68,596	200,015	125,893	125,893	74,122
e2) Mobiliario y Equipo Educativo y Recreativo	11,099	0	11,099	0	0	11,099
e3) Equipo e Instrumental Médico y de Laboratorio			0			0
e4) Vehículos y Equipo de Transporte	118,000	0	118,000	0	0	118,000
e5) Equipo de Defensa y Seguridad			0			0
e6) Maquinaria, Otros Equipos y Herramientas	30,000	0	30,000	0	0	30,000
e7) Activos Biológicos			0			0
e8) Bienes Inmuebles			0			0
e9) Activos Intangibles	0	1,601,741	1,601,741	266,851	266,851	1,334,890
F. Inversión Pública (F=f1+f2+f3)	0	0	0	0	0	0
f1) Obra Pública en Bienes de Dominio Público			0			0
f2) Obra Pública en Bienes Propios			0			0
f3) Proyectos Productivos y Acciones de Fomento			0			0
G. Inversiones Financieras y Otras Provisiones (G=g1+g2+g3+g4+g5+g6+g7)	0	0	0	0	0	0
g1) Inversiones Para el Fomento de Actividades Productivas			0			0
g2) Acciones y Participaciones de Capital			0			0
g3) Compra de Títulos y Valores			0			0
g4) Concesión de Prestamos			0			0
g5) Inversiones en Fideicomisos, Mandatos y Otros Análogos			0			0
Fideicomiso de Desastres Naturales (Informativo)			0			0
g6) Otras Inversiones Financieras			0			0
g7) Provisiones para Contingencias y Otras erogaciones Especiales			0			0
H. Participaciones y Aportaciones (H=h1+h2+h3)	0	0	0	0	0	0
h1) Participaciones			0			0
h2) Aportaciones			0			0
h3) Convenios			0			0
I. Deuda Pública (I=i1+i2+i3+i4+i5+i6+i7)	412,674	0	412,674	0	0	412,674
i1) Amortización de la Deuda Pública			0			0
i2) Intereses de la Deuda Pública			0			0
i3) Comisiones de la Deuda Pública			0			0
i4) Gastos de la Deuda Pública			0			0
i5) Costo por Coberturas			0			0
i6) Apoyos Financieros			0			0
i7) Adeudos de Ejercicios Fiscales Anteriores (ADEFAS)	412,674	0	412,674	0	0	412,674




Comisión de Agua y Alcantarillado del Municipio de Tulancingo de Bravo, Hidalgo (a)
 Estado Analítico del Ejercicio del Presupuesto de Egresos Detallado - LDF
 Clasificación por Objeto del Gasto (Capítulo y Concepto)
 Del 1 de Enero al 30 de Abril de 2020 (b)
 (PESOS)

Concepto (c)	Egresos					Subejercicio (e)
	Aprobado (d)	Ampliaciones/ (Reducciones)	Modificado	Devengado	Pagado	
II. Gasto Etiquetado (II=A+B+C+D+E+F+G+H+I)	0	0	0	0	0	0
A. Servicios Personales (A=a1+a2+a3+a4+a5+a6+a7)	0	0	0	0	0	0
a1) Remuneraciones al Personal de Carácter Permanente						
a2) Remuneraciones al Personal de Carácter Transitorio						
a3) Remuneraciones Adicionales y Especiales						
a4) Seguridad Social						
a5) Otras Prestaciones Sociales y Económicas						
a6) Previsiones						
a7) Pago de Estímulos a Servidores Públicos						
B. Materiales y Suministros (B=b1+b2+b3+b4+b5+b6+b7+b8+b9)	0	0	0	0	0	0
b1) Materiales de Administración, Emisión de Documentos y Artículos Oficiales						
b2) Alimentos y Utensilios						
b3) Materias Primas y Materiales de Producción y Comercialización						
b4) Materiales y Artículos de Construcción y de Reparación						
b5) Productos Químicos, Farmacéuticos y de Laboratorio						
b6) Combustibles, Lubricantes y Aditivos						
b7) Vestuario, Blancos, Prendas de Protección y Artículos Deportivos						
b8) Materiales y Suministros Para Seguridad						
b9) Herramientas, Refacciones y Accesorios Menores						
C. Servicios Generales (C=c1+c2+c3+c4+c5+c6+c7+c8+c9)	0	0	0	0	0	0
c1) Servicios Básicos						
c2) Servicios de Arrendamiento						
c3) Servicios Profesionales, Científicos, Técnicos y Otros Servicios						
c4) Servicios Financieros, Bancarios y Comerciales						
c5) Servicios de Instalación, Reparación, Mantenimiento y Conservación						
c6) Servicios de Comunicación Social y Publicidad						
c7) Servicios de Traslado y Viáticos						
c8) Servicios Oficiales						
c9) Otros Servicios Generales						
D. Transferencias, Asignaciones, Subsidios y Otras Ayudas (D=d1+d2+d3+d4+d5+d6+d7+d8+d9)	0	0	0	0	0	0
d1) Transferencias Internas y Asignaciones al Sector Público						
d2) Transferencias al Resto del Sector Público						
d3) Subsidios y Subvenciones						
d4) Ayudas Sociales						
d5) Pensiones y Jubilaciones						
d6) Transferencias a Fideicomisos, Mandatos y Otros Análogos						
d7) Transferencias a la Seguridad Social						
d8) Donativos						
d9) Transferencias al Exterior						
E. Bienes Muebles, Inmuebles e Intangibles (E=e1+e2+e3+e4+e5+e6+e7+e8+e9)	0	0	0	0	0	0
e1) Mobiliario y Equipo de Administración						
e2) Mobiliario y Equipo Educativo y Recreativo						
e3) Equipo e Instrumental Médico y de Laboratorio						
e4) Vehículos y Equipo de Transporte						
e5) Equipo de Defensa y Seguridad						
e6) Maquinaria, Otros Equipos y Herramientas						
e7) Activos Biológicos						
e8) Bienes Inmuebles						
e9) Activos Intangibles						
F. Inversión Pública (F=f1+f2+f3)	0	0	0	0	0	0
f1) Obra Pública en Bienes de Dominio Público						
f2) Obra Pública en Bienes Propios						
f3) Proyectos Productivos y Acciones de Fomento						
G. Inversiones Financieras y Otras Provisiones (G=g1+g2+g3+g4+g5+g6+g7)	0	0	0	0	0	0
g1) Inversiones Para el Fomento de Actividades Productivas						
g2) Acciones y Participaciones de Capital						
g3) Compra de Títulos y Valores						
g4) Concesión de Préstamos						
g5) Inversiones en Fideicomisos, Mandatos y Otros Análogos						
g6) Otras Inversiones Financieras						
g7) Provisiones para Contingencias y Otras Erogaciones Especiales						
H. Participaciones y Aportaciones (H=h1+h2+h3)	0	0	0	0	0	0
h1) Participaciones						
h2) Aportaciones						
h3) Convenios						
I. Deuda Pública (I=i1+i2+i3+i4+i5+i6+i7)	0	0	0	0	0	0
i1) Amortización de la Deuda Pública						
i2) Intereses de la Deuda Pública						
i3) Comisiones de la Deuda Pública						
i4) Gastos de la Deuda Pública						
i5) Costo por Coberturas						
i6) Apoyos Financieros						
i7) Adeudos de Ejercicios Fiscales Anteriores (ADEFAS)						
III. Total de Egresos (III = I + II)	62,531,858	17,483,829	80,015,587	25,537,704	25,523,215	54,477,983




Comisión de Agua y Alcantarillado del Municipio de Tulancingo de Bravo, Hidalgo (a)
Estado Analítico del Ejercicio del Presupuesto de Egresos Detallado - LDF
Clasificación por Objeto del Gasto (Capítulo y Concepto)
Del 1 de Enero al 31 de Mayo de 2020 (b)
(PESOS)

Concepto (c)	Egresos					Subejercicio (e)
	Aprobado (d)	Ampliaciones/ (Reducciones)	Modificado	Devengado	Pagado	
I. Gasto No Etiquetado (I=A+B+C+D+E+F+G+H+I)	62,531,858	17,483,829	80,015,687	32,136,359	32,096,359	47,879,327
A. Servicios Personales (A=a1+a2+a3+a4+a5+a6+a7)	22,987,102	23,321	23,010,423	8,674,738	8,674,738	14,335,684
a1) Remuneraciones al Personal de Carácter Permanente	18,257,113	-719,059	17,538,054	7,527,125	7,527,125	10,010,929
a2) Remuneraciones al Personal de Carácter Transitorio	481,800		1,193,079	632,911	632,911	560,168
a3) Remuneraciones Adicionales y Especiales	3,698,660	-195,500	3,503,160	144,921	144,921	3,358,239
a4) Seguridad Social			0			0
a5) Otras Prestaciones Sociales y Económicas	549,529	226,600	776,129	369,781	369,781	406,347
a6) Previsiones			0			0
a7) Pago de Estímulos a Servidores Públicos			0			0
B. Materiales y Suministros (B=b1+b2+b3+b4+b5+b6+b7+b8+b9)	5,778,155	5,991,053	11,769,208	3,226,269	3,186,269	8,542,939
b1) Materiales de Administración, Emisión de Documentos y Artículos Oficiales	315,895	193,663	509,558	237,750	237,750	271,808
b2) Alimentos y Utensilios	20,831	10,300	31,131	13,657	13,657	17,474
b3) Materias Primas y Materiales de Producción y Comercialización	48,725	80,000	128,725	38,173	38,173	90,552
b4) Materiales y Artículos de Construcción y de Reparación	1,726,708	4,440,300	6,167,008	1,166,892	1,126,892	5,000,116
b5) Productos Químicos, Farmacéuticos y de Laboratorio	709,768	18,100	727,869	289,090	289,090	438,779
b6) Combustibles, Lubricantes y Aditivos	2,301,434	435,500	2,736,934	809,771	809,771	1,927,163
b7) Vestuario, Blancos, Prendas de Protección y Artículos Deportivos	65,540	533,721	599,260	196,882	196,882	402,378
b8) Materiales y Suministros Para Seguridad			0			0
b9) Herramientas, Refacciones y Accesorios Menores	589,253	279,469	868,722	474,054	474,054	394,688
C. Servicios Generales (C=c1+c2+c3+c4+c5+c6+c7+c8+c9)	32,367,409	6,665,118	39,032,527	18,517,240	18,517,240	20,515,287
c1) Servicios Básicos	20,092,324	5,016,500	25,108,824	12,768,069	12,768,069	12,340,755
c2) Servicios de Arrendamiento	70,230	141,000	211,230	90,795	90,795	120,435
c3) Servicios Profesionales, Científicos, Técnicos y Otros Servicios	1,491,154	355,300	1,846,454	439,868	439,868	1,406,586
c4) Servicios Financieros, Bancarios y Comerciales	379,492	106,299	485,791	324,994	324,994	160,797
c5) Servicios de Instalación, Reparación, Mantenimiento y Conservación	2,438,181	930,519	3,368,700	2,495,686	2,495,686	873,014
c6) Servicios de Comunicación Social y Publicidad	187,801	50,000	237,801	113,069	113,069	124,732
c7) Servicios de Traslado y Viáticos	60,107	0	60,107	1,109	1,109	58,998
c8) Servicios Oficiales	69,160	8,500	77,660	7,024	7,024	70,636
c9) Otros Servicios Generales	7,578,960	57,000	7,635,960	2,276,627	2,276,627	5,359,333
D. Transferencias, Asignaciones, Subsidios y Otras Ayudas (D=d1+d2+d3+d4+d5+d6+d7+d8+d9)	696,000	3,134,000	3,830,000	1,325,367	1,325,367	2,504,633
d1) Transferencias Internas y Asignaciones al Sector Público			0			0
d2) Transferencias al Resto del Sector Público			0			0
d3) Subsidios y Subvenciones			0			0
d4) Ayudas Sociales	0	134,000	134,000	63,311	63,311	70,689
d5) Pensiones y Jubilaciones	696,000	0	696,000	262,056	262,056	433,944
d6) Transferencias a Fideicomisos, Mandatos y Otros Análogos			0			0
d7) Transferencias a la Seguridad Social			0			0
d8) Donativos	0	3,000,000	3,000,000	1,000,000	1,000,000	2,000,000
d9) Transferencias al Exterior			0			0
E. Bienes Muebles, Inmuebles e Intangibles (E=e1+e2+e3+e4+e5+e6+e7+e8+e9)	290,518	1,670,337	1,960,855	392,744	392,744	1,568,111
e1) Mobiliario y Equipo de Administración	131,419	68,596	200,015	125,893	125,893	74,122
e2) Mobiliario y Equipo Educativo y Recreativo	11,099	0	11,099	0	0	11,099
e3) Equipo e Instrumental Médico y de Laboratorio			0			0
e4) Vehículos y Equipo de Transporte	118,000	0	118,000	0	0	118,000
e5) Equipo de Defensa y Seguridad			0			0
e6) Maquinaria, Otros Equipos y Herramientas	30,000	0	30,000	0	0	30,000
e7) Activos Biológicos			0			0
e8) Bienes Inmuebles			0			0
e9) Activos Intangibles	0	1,601,741	1,601,741	266,851	266,851	1,334,890
F. Inversión Pública (F=f1+f2+f3)	0	0	0	0	0	0
f1) Obra Pública en Bienes de Dominio Público			0			0
f2) Obra Pública en Bienes Propios			0			0
f3) Proyectos Productivos y Acciones de Fomento			0			0
G. Inversiones Financieras y Otras Provisiones (G=g1+g2+g3+g4+g5+g6+g7)	0	0	0	0	0	0
g1) Inversiones Para el Fomento de Actividades Productivas			0			0
g2) Acciones y Participaciones de Capital			0			0
g3) Compra de Títulos y Valores			0			0
g4) Concesión de Préstamos			0			0
g5) Inversiones en Fideicomisos, Mandatos y Otros Análogos			0			0
Fideicomiso de Desastres Naturales (Informativo)			0			0
g6) Otras Inversiones Financieras			0			0
g7) Provisiones para Contingencias y Otras Erogaciones Especiales			0			0
H. Participaciones y Aportaciones (H=h1+h2+h3)	0	0	0	0	0	0
h1) Participaciones			0			0
h2) Aportaciones			0			0
h3) Convenios			0			0
I. Deuda Pública (I=i1+i2+i3+i4+i5+i6+i7)	412,674	0	412,674	0	0	412,674
i1) Amortización de la Deuda Pública			0			0
i2) Intereses de la Deuda Pública			0			0
i3) Comisiones de la Deuda Pública			0			0
i4) Gastos de la Deuda Pública			0			0
i5) Costo por Coberturas			0			0
i6) Apoyos Financieros			0			0
i7) Adeudos de Ejercicios Fiscales Anteriores (ADEFAS)	412,674	0	412,674	0	0	412,674




Comisión de Agua y Alcantarillado del Municipio de Tulancingo de Bravo, Hidalgo (a)
 Estado Analítico del Ejercicio del Presupuesto de Egresos Detallado - LDF
 Clasificación por Objeto del Gasto (Capítulo y Concepto)
 Del 1 de Enero al 31 de Mayo de 2020 (b)
 (PESOS)

Concepto (c)	Egresos					Subejercicio (e)
	Aprobado (d)	Ampliaciones/ (Reducciones)	Modificado	Devengado	Pagado	
II. Gasto Etiquetado (II=A+B+C+D+E+F+G+H+I)	0	0	0	0	0	0
A. Servicios Personales (A=a1+a2+a3+a4+a5+a6+a7)	0	0	0	0	0	0
a1) Remuneraciones al Personal de Carácter Permanente						
a2) Remuneraciones al Personal de Carácter Transitorio						
a3) Remuneraciones Adicionales y Especiales						
a4) Seguridad Social						
a5) Otras Prestaciones Sociales y Económicas						
a6) Previsiones						
a7) Pago de Estímulos a Servidores Públicos						
B. Materiales y Suministros (B=b1+b2+b3+b4+b5+b6+b7+b8+b9)	0	0	0	0	0	0
b1) Materiales de Administración, Emisión de Documentos y Artículos Oficiales						
b2) Alimentos y Utensilios						
b3) Materias Primas y Materiales de Producción y Comercialización						
b4) Materiales y Artículos de Construcción y de Reparación						
b5) Productos Químicos, Farmacéuticos y de Laboratorio						
b6) Combustibles, Lubricantes y Aditivos						
b7) Vestuario, Blancos, Prendas de Protección y Artículos Deportivos						
b8) Materiales y Suministros Para Seguridad						
b9) Herramientas, Refacciones y Accesorios Menores						
C. Servicios Generales (C=c1+c2+c3+c4+c5+c6+c7+c8+c9)	0	0	0	0	0	0
c1) Servicios Básicos						
c2) Servicios de Arrendamiento						
c3) Servicios Profesionales, Científicos, Técnicos y Otros Servicios						
c4) Servicios Financieros, Bancarios y Comerciales						
c5) Servicios de Instalación, Reparación, Mantenimiento y Conservación						
c6) Servicios de Comunicación Social y Publicidad						
c7) Servicios de Traslado y Viáticos						
c8) Servicios Oficiales						
c9) Otros Servicios Generales						
D. Transferencias, Asignaciones, Subsidios y Otras Ayudas (D=d1+d2+d3+d4+d5+d6+d7+d8+d9)	0	0	0	0	0	0
d1) Transferencias Internas y Asignaciones al Sector Público						
d2) Transferencias al Resto del Sector Público						
d3) Subsidios y Subvenciones						
d4) Ayudas Sociales						
d5) Pensiones y Jubilaciones						
d6) Transferencias a Fideicomisos, Mandatos y Otros Análogos						
d7) Transferencias a la Seguridad Social						
d8) Donativos						
d9) Transferencias al Exterior						
E. Bienes Muebles, Inmuebles e Intangibles (E=e1+e2+e3+e4+e5+e6+e7+e8+e9)	0	0	0	0	0	0
e1) Mobiliario y Equipo de Administración						
e2) Mobiliario y Equipo Educativo y Recreativo						
e3) Equipo e Instrumental Médico y de Laboratorio						
e4) Vehículos y Equipo de Transporte						
e5) Equipo de Defensa y Seguridad						
e6) Maquinaria, Otros Equipos y Herramientas						
e7) Activos Biológicos						
e8) Bienes Inmuebles						
e9) Activos Intangibles						
F. Inversión Pública (F=f1+f2+f3)	0	0	0	0	0	0
f1) Obra Pública en Bienes de Dominio Público						
f2) Obra Pública en Bienes Propios						
f3) Proyectos Productivos y Acciones de Fomento						
G. Inversiones Financieras y Otras Provisiones (G=g1+g2+g3+g4+g5+g6+g7)	0	0	0	0	0	0
g1) Inversiones Para el Fomento de Actividades Productivas						
g2) Acciones y Participaciones de Capital						
g3) Compra de Títulos y Valores						
g4) Concesión de Préstamos						
g5) Inversiones en Fideicomisos, Mandatos y Otros Análogos						
g6) Fideicomiso de Desastres Naturales (Informativo)						
g7) Otras Inversiones Financieras						
g7) Provisiones para Contingencias y Otras Erogaciones Especiales						
H. Participaciones y Aportaciones (H=h1+h2+h3)	0	0	0	0	0	0
h1) Participaciones						
h2) Aportaciones						
h3) Convenios						
I. Deuda Pública (I=i1+i2+i3+i4+i5+i6+i7)	0	0	0	0	0	0
i1) Amortización de la Deuda Pública						
i2) Intereses de la Deuda Pública						
i3) Comisiones de la Deuda Pública						
i4) Gastos de la Deuda Pública						
i5) Costo por Coberturas						
i6) Apoyos Financieros						
i7) Adeudos de Ejercicios Fiscales Anteriores (ADEFAS)						
III. Total de Egresos (III = I + II)	62,531,858	17,483,829	80,015,687	32,136,359	32,096,359	47,879,327



Comisión de Agua y Alcantarillado del Municipio de Tulancingo de Bravo, Hidalgo (a)
Estado Analítico del Ejercicio del Presupuesto de Egresos Detallado - LDF
Clasificación por Objeto del Gasto (Capítulo y Concepto)
Del 1 de Enero al 30 de Junio de 2020 (b)
(PESOS)

Concepto (c)	Egresos					Subejercicio (e)
	Aprobado (d)	Ampliaciones/ (Reducciones)	Modificado	Devengado	Pagado	
I. Gasto No Etiquetado (I=A+B+C+D+E+F+G+H+I)	62,531,858	17,483,829	80,015,687	38,986,086	38,983,905	41,029,600
A. Servicios Personales (A=a1+a2+a3+a4+a5+a6+a7)	22,987,102	23,321	23,010,423	10,383,493	10,383,493	12,626,930
a1 Remuneraciones al Personal de Carácter Permanente	18,257,113	-719,059	17,538,054	9,024,261	9,024,261	8,513,793
a2 Remuneraciones al Personal de Carácter Transitorio	481,800		1,193,079	787,867	787,867	405,212
a3 Remuneraciones Adicionales y Especiales	3,698,660	-195,500	3,503,160	144,921	144,921	3,358,239
a4 Seguridad Social			0			0
a5 Otras Prestaciones Sociales y Económicas	549,529	226,600	776,129	426,444	426,444	349,685
a6 Previsiones			0			0
a7 Pago de Estímulos a Servidores Públicos			0			0
B. Materiales y Suministros (B=b1+b2+b3+b4+b5+b6+b7+b8+b9)	5,778,155	5,991,053	11,769,208	4,004,143	4,004,143	7,765,065
b1 Materiales de Administración, Emisión de Documentos y Artículos Oficiales	315,895	193,663	509,558	259,304	259,304	250,254
b2 Alimentos y Utensilios	20,831	10,300	31,131	15,103	15,103	16,028
b3 Materias Primas y Materiales de Producción y Comercialización	48,725	80,000	128,725	48,818	48,818	79,908
b4 Materiales y Artículos de Construcción y de Reparación	1,726,708	4,440,300	6,167,008	1,440,145	1,440,145	4,726,863
b5 Productos Químicos, Farmacéuticos y de Laboratorio	709,768	18,100	727,869	355,976	355,976	371,893
b6 Combustibles, Lubricantes y Aditivos	2,301,434	435,500	2,736,934	1,020,059	1,020,059	1,716,875
b7 Vestuario, Blancos, Prendas de Protección y Artículos Deportivos	65,540	533,721	599,260	290,734	290,734	308,526
b8 Materiales y Suministros Para Seguridad			0			0
b9 Herramientas, Refacciones y Accesorios Menores	589,253	279,469	868,722	574,005	574,005	294,717
C. Servicios Generales (C=c1+c2+c3+c4+c5+c6+c7+c8+c9)	32,367,409	6,665,118	39,032,527	21,696,998	21,694,817	17,335,529
c1 Servicios Básicos	20,092,324	5,016,500	25,108,824	15,392,348	15,390,166	9,716,476
c2 Servicios de Arrendamiento	20,230	141,000	211,230	146,451	146,451	64,779
c3 Servicios Profesionales, Científicos, Técnicos y Otros Servicios	1,491,154	355,300	1,846,454	560,043	560,043	1,286,412
c4 Servicios Financieros, Bancarios y Comerciales	379,492	106,299	485,791	335,954	335,954	149,837
c5 Servicios de Instalación, Reparación, Mantenimiento y Conservación	2,438,181	930,519	3,368,700	2,854,250	2,854,250	514,451
c6 Servicios de Comunicación Social y Publicidad	187,801	50,000	237,801	120,069	120,069	117,732
c7 Servicios de Traslado y Viáticos	60,107	0	60,107	1,702	1,702	58,405
c8 Servicios Oficiales	69,160	8,500	77,660	7,024	7,024	70,636
c9 Otros Servicios Generales	7,578,960	57,000	7,635,960	2,279,158	2,279,158	5,358,801
D. Transferencias, Asignaciones, Subsidios y Otras Ayudas (D=d1+d2+d3+d4+d5+d6+d7+d8+d9)	696,000	3,134,000	3,830,000	1,378,413	1,378,413	2,451,587
d1 Transferencias Internas y Asignaciones al Sector Público			0			0
d2 Transferencias al Resto del Sector Público			0			0
d3 Subsidios y Subvenciones			0			0
d4 Ayudas Sociales	0	134,000	134,000	63,311	63,311	70,689
d5 Pensiones y Jubilaciones	696,000	0	696,000	315,102	315,102	380,898
d6 Transferencias a Fideicomisos, Mandatos y Otros Análogos			0			0
d7 Transferencias a la Seguridad Social			0			0
d8 Donativos	0	3,000,000	3,000,000	1,000,000	1,000,000	2,000,000
d9 Transferencias al Exterior			0			0
E. Bienes Muebles, Inmuebles e Intangibles (E=e1+e2+e3+e4+e5+e6+e7+e8+e9)	290,518	1,670,337	1,960,855	1,523,039	1,523,039	437,817
e1 Mobiliario y Equipo de Administración	131,419	68,596	200,015	125,893	125,893	74,122
e2 Mobiliario y Equipo Educativo y Recreativo	11,099	0	11,099	0	0	11,099
e3 Equipo e Instrumental Médico y de Laboratorio			0			0
e4 Vehículos y Equipo de Transporte	118,000	0	118,000	0	0	118,000
e5 Equipo de Defensa y Seguridad			0			0
e6 Maquinaria, Otros Equipos y Herramientas	30,000	0	30,000	0	0	30,000
e7 Activos Biológicos			0			0
e8 Bienes Inmuebles			0			0
e9 Activos Intangibles	0	1,601,741	1,601,741	1,397,146	1,397,146	204,596
F. Inversión Pública (F=f1+f2+f3)	0	0	0	0	0	0
f1 Obra Pública en Bienes de Dominio Público			0			0
f2 Obra Pública en Bienes Propios			0			0
f3 Proyectos Productivos y Acciones de Fomento			0			0
G. Inversiones Financieras y Otras Provisiones (G=g1+g2+g3+g4+g5+g6+g7)	0	0	0	0	0	0
g1 Inversiones Para el Fomento de Actividades Productivas			0			0
g2 Acciones y Participaciones de Capital			0			0
g3 Compra de Títulos y Valores			0			0
g4 Concesión de Préstamos			0			0
g5 Inversiones en Fideicomisos, Mandatos y Otros Análogos			0			0
Fideicomiso de Desastres Naturales (Informativo)			0			0
g6 Otras Inversiones Financieras			0			0
g7 Provisiones para Contingencias y Otras Erogaciones Especiales			0			0
H. Participaciones y Aportaciones (H=h1+h2+h3)	0	0	0	0	0	0
h1 Participaciones			0			0
h2 Aportaciones			0			0
h3 Convenios			0			0
I. Deuda Pública (I=i1+i2+i3+i4+i5+i6+i7)	412,674	0	412,674	0	0	412,674
i1 Amortización de la Deuda Pública			0			0
i2 Intereses de la Deuda Pública			0			0
i3 Comisiones de la Deuda Pública			0			0
i4 Gastos de la Deuda Pública			0			0
i5 Costo por Coberturas			0			0
i6 Apoyos Financieros			0			0
i7 Adeudos de Ejercicios Fiscales Anteriores (ADEFAS)	412,674	0	412,674	0	0	412,674



Comisión de Agua y Alcantarillado del Municipio de Tulancingo de Bravo, Hidalgo (a)
 Estado Analítico del Ejercicio del Presupuesto de Egresos Detallado - LDF
 Clasificación por Objeto del Gasto (Capítulo y Concepto)
 Del 1 de Enero al 30 de Junio de 2020 (b)
 (PESOS)

Concepto (c)	Egresos					Subejercicio (e)
	Aprobado (d)	Ampliaciones/ (Reducciones)	Modificado	Devengado	Pagado	
II. Gasto Etiquetado (II=A+B+C+D+E+F+G+H+I)	0	0	0	0	0	0
A. Servicios Personales (A=a1+a2+a3+a4+a5+a6+a7)	0	0	0	0	0	0
a1) Remuneraciones al Personal de Carácter Permanente						
a2) Remuneraciones al Personal de Carácter Transitorio						
a3) Remuneraciones Adicionales y Especiales						
a4) Seguridad Social						
a5) Otras Prestaciones Sociales y Económicas						
a6) Previsiones						
a7) Pago de Estímulos a Servidores Públicos						
B. Materiales y Suministros (B=b1+b2+b3+b4+b5+b6+b7+b8+b9)	0	0	0	0	0	0
b1) Materiales de Administración, Emisión de Documentos y Artículos Oficiales						
b2) Alimentos y Utensilios						
b3) Materias Primas y Materiales de Producción y Comercialización						
b4) Materiales y Artículos de Construcción y de Reparación						
b5) Productos Químicos, Farmacéuticos y de Laboratorio						
b6) Combustibles, Lubricantes y Aditivos						
b7) Vestuario, Blancos, Prendas de Protección y Artículos Deportivos						
b8) Materiales y Suministros Para Seguridad						
b9) Herramientas, Refacciones y Accesorios Menores						
C. Servicios Generales (C=c1+c2+c3+c4+c5+c6+c7+c8+c9)	0	0	0	0	0	0
c1) Servicios Básicos						
c2) Servicios de Arrendamiento						
c3) Servicios Profesionales, Científicos, Técnicos y Otros Servicios						
c4) Servicios Financieros, Bancarios y Comerciales						
c5) Servicios de Instalación, Reparación, Mantenimiento y Conservación						
c6) Servicios de Comunicación Social y Publicidad						
c7) Servicios de Traslado y Viáticos						
c8) Servicios Oficiales						
c9) Otros Servicios Generales						
D. Transferencias, Asignaciones, Subsidios y Otras Ayudas (D=d1+d2+d3+d4+d5+d6+d7+d8+d9)	0	0	0	0	0	0
d1) Transferencias Internas y Asignaciones al Sector Público						
d2) Transferencias al Resto del Sector Público						
d3) Subsidios y Subvenciones						
d4) Ayudas Sociales						
d5) Pensiones y Jubilaciones						
d6) Transferencias a Fideicomisos, Mandatos y Otros Análogos						
d7) Transferencias a la Seguridad Social						
d8) Donativos						
d9) Transferencias al Exterior						
E. Bienes Muebles, Inmuebles e Intangibles (E=e1+e2+e3+e4+e5+e6+e7+e8+e9)	0	0	0	0	0	0
e1) Mobiliario y Equipo de Administración						
e2) Mobiliario y Equipo Educativo y Recreativo						
e3) Equipo e Instrumental Médico y de Laboratorio						
e4) Vehículos y Equipo de Transporte						
e5) Equipo de Defensa y Seguridad						
e6) Maquinaria, Otros Equipos y Herramientas						
e7) Activos Biológicos						
e8) Bienes Inmuebles						
e9) Activos Intangibles						
F. Inversión Pública (F=f1+f2+f3)	0	0	0	0	0	0
f1) Obra Pública en Bienes de Dominio Público						
f2) Obra Pública en Bienes Propios						
f3) Proyectos Productivos y Acciones de Fomento						
G. Inversiones Financieras y Otras Provisiones (G=g1+g2+g3+g4+g5+g6+g7)	0	0	0	0	0	0
g1) Inversiones Para el Fomento de Actividades Productivas						
g2) Acciones y Participaciones de Capital						
g3) Compra de Títulos y Valores						
g4) Concesión de Préstamos						
g5) Inversiones en Fideicomisos, Mandatos y Otros Análogos						
g6) Fideicomiso de Desastres Naturales (Informativo)						
g7) Otras Inversiones Financieras						
g8) Provisiones para Contingencias y Otras Erogaciones Especiales						
H. Participaciones y Aportaciones (H=h1+h2+h3)	0	0	0	0	0	0
h1) Participaciones						
h2) Aportaciones						
h3) Convenios						
I. Deuda Pública (I=i1+i2+i3+i4+i5+i6+i7)	0	0	0	0	0	0
i1) Amortización de la Deuda Pública						
i2) Intereses de la Deuda Pública						
i3) Comisiones de la Deuda Pública						
i4) Gastos de la Deuda Pública						
i5) Costo por Coberturas						
i6) Apoyos Financieros						
i7) Adeudos de Ejercicios Fiscales Anteriores (ADEFAS)						
III. Total de Egresos (III = I + II)	62,531,858	17,483,829	80,015,687	38,986,086	38,983,905	41,029,600

