




Comisión de Agua y Abastecimiento del Municipio de Tulancingo de Bravo, Hidalgo
 Estado de Situación Financiera
 Al 31 de Julio de 2020 y 2019
 (Pesos)

| ACTIVO | | PASIVO | |
|---|-------------------|--|-------------------|
| Activo Circulante | | Pasivo Circulante | |
| Efectivo y Equivalentes | 18,211,192 | Cuentas por Pagar a Corto Plazo | 4,720,415 |
| Derechos a Recibir Efectivo o Equivalentes | 20,445,327 | Documentos por Pagar a Corto Plazo | 0 |
| Derechos a Recibir Bienes o Servicios | 240,871 | Partes de a Corto Plazo de la Deuda Financiera a Largo Plazo | 0 |
| Inventarios | 0 | Impuestos y Valores a Corto Plazo | 0 |
| Almacenes | 0 | Impuestos Ingresos a Corto Plazo | 737,490 |
| Estimación por Pérdida o Deterioro de Activos Circulantes | 0 | Fondos y Bienes de Reserva en Garantía por Aduanados a Corto Plazo | 0 |
| Otros Activos Circulantes | 0 | Provisiones a Corto Plazo | 0 |
| | | Otros Pasivos a Corto Plazo | 0 |
| Total de Activos Circulantes | 35,419,942 | Total de Pasivos Circulantes | 5,457,907 |
| Activo No Circulante | | Pasivo No Circulante | |
| Inversiones Financieras a Largo Plazo | 0 | Cuentas por Pagar a Largo Plazo | 703,147 |
| Derechos a Recibir Efectivo o Equivalentes a Largo Plazo | 0 | Documentos por Pagar a Largo Plazo | 0 |
| Bienes Intangibles, Infraestructura y Construcciones en Proceso | 1,306,590 | Deuda Pública a Largo Plazo | 0 |
| Bienes Muebles | 11,032,278 | Préstamos Ingresos a Largo Plazo | 0 |
| Activos Intangibles | 1,454,827 | Fondos y Bienes de Reserva en Garantía por Aduanados a Largo Plazo | 0 |
| Depreciación, Deterioro y Amortización Acumulada de Bienes | 24,366 | Provisiones a Largo Plazo | 0 |
| Activos Ingresos | 0 | | |
| Estimación por Pérdida o Deterioro de Activos no Circulantes | 0 | Total de Pasivos No Circulantes | 703,147 |
| Otros Activos no Circulantes | 0 | | |
| Total de Activos No Circulantes | 27,634,350 | Total del Pasivo | 6,160,954 |
| Total del Activo | 63,054,293 | 63,054,293 | 63,054,293 |
| HACIENDA PÚBLICA/PATRIMONIO | | | |
| Hacienda Pública/Patrimonio Contribuido | | | |
| | | 0 | 0 |
| Aportaciones | | | |
| | | 0 | 0 |
| Donaciones de Capital | | | |
| | | 0 | 0 |
| Actualización de la Hacienda Pública/Patrimonio | | | |
| | | 0 | 0 |
| Hacienda Pública/Patrimonio Generado | | | |
| | | 55,923,319 | 48,174,412 |
| Resultados del Ejercicio (1) o (2) de los Ejercicios | | | |
| | | 11,499,807 | 1,374,113 |
| Resultados de Ejercicios Anteriores | | | |
| | | 43,984,610 | 36,790,299 |
| Reservas | | | |
| | | 0 | 0 |
| Reservaciones de Resultados de Ejercicios Anteriores | | | |
| | | 0 | 0 |
| Exceso o Insuficiencia en la Actualización de la Hacienda Pública/Patrimonio | | | |
| | | 0 | 0 |
| Resultado por Emisión Monetaria | | | |
| | | 0 | 0 |
| Resultado por Tenencia de Activos no Monetarios | | | |
| | | 0 | 0 |
| Total Hacienda Pública/Patrimonio | | 55,923,319 | 48,174,412 |
| Total del Pasivo y Hacienda Pública/Patrimonio | | 63,054,293 | 63,054,293 |

Bajo protesta de decir verdad declaramos que las cifras contenidas en este estado financiero son verdaderas y contienen toda la información referente a la situación y los resultados de la Comisión de Agua y Abastecimiento del Municipio de Tulancingo de Bravo, Hidalgo en los ejercicios responsables de la autenticidad y veracidad de las mismas, y asumimos la responsabilidad derivada de cualquier declaración o información falsa o errónea.


 QUIM JORGE
 DIRECTOR GENERAL
 LUIS ARMANDO GARCÍA
 COMISARIO



 QUIM JORGE
 COMISARIO
 SECRETARÍA DE ADMINISTRACIÓN Y FINANZAS



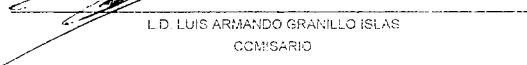
Comisión de Agua y Alcantarillado del Municipio de Tulancingo de Bravo, Hidalgo
 Estado de Situación Financiera
 Al 31 de Agosto de 2020 y 2019
 (Pesos)


| ACTIVO | | | PASIVO | | |
|---|-------------------|-------------------|---|-------------------|-------------------|
| Activo Circulante | | | Pasivo Circulante | | |
| Efectivo y Equivalentes | 15,464,430 | 10,217,211 | Cuentas por Pagar a Corto Plazo | 4,640,757 | 4,653,760 |
| Derechos a Recibir Efectivo o Equivalentes | 29,716,297 | 18,097,119 | Documentos por Pagar a Corto Plazo | 0 | 0 |
| Derechos a Recibir Bienes o Servicios | -246,571 | -246,571 | Porción a Corto Plazo de la Cauda Pública a Largo Plazo | 0 | 0 |
| Inventarios | 0 | 0 | Títulos y Valores a Corto Plazo | 0 | 0 |
| Almacenes | 0 | 0 | Pasivos Diferidos a Corto Plazo | 737,492 | 737,492 |
| Estimación por Pérdida o Deterioro de Activos Circulantes | 0 | 0 | Fondos y Bienes de Terrenos en Garantía y/o Administración a Corto Plazo | 0 | 0 |
| Otros Activos Circulantes | 0 | 0 | Provisiones a Corto Plazo | 0 | 0 |
| | | | Otros Pasivos a Corto Plazo | 0 | 0 |
| Total de Activos Circulantes | 35,333,856 | 25,067,451 | Total de Pasivos Circulantes | 5,678,249 | 5,301,152 |
| Activo No Circulante | | | Pasivo No Circulante | | |
| Inversiones Financieras a Largo Plazo | 0 | 0 | Cuentas por Pagar a Largo Plazo | 703,147 | 703,147 |
| Derechos a Recibir Efectivo o Equivalentes a Largo Plazo | 0 | 0 | Documentos por Pagar a Largo Plazo | 0 | 0 |
| Bienes Inmuebles, Infraestructura y Construcciones en Proceso | 1,308,880 | 1,308,880 | Deuda Pública a Largo Plazo | 0 | 0 |
| Bienes Muebles | 21,832,255 | 21,705,360 | Pasivos Diferidos a Largo Plazo | 0 | 0 |
| Activos Intangibles | 4,466,827 | 3,072,681 | Fondos y Bienes de Terrenos e/ Garantía y/o en Administración a Largo Plazo | 0 | 0 |
| Depreciación, Deterioro y Amortización Acumulada de Bienes | 23,368 | 23,368 | Provisiones a Largo Plazo | 0 | 0 |
| Activos Diferidos | 0 | 0 | | | |
| Estimación por Pérdida o Deterioro de Activos no Circulantes | 0 | 0 | Total de Pasivos No Circulantes | 703,147 | 703,147 |
| Otros Activos no Circulantes | 0 | 0 | | | |
| Total de Activos No Circulantes | 27,634,330 | 25,111,252 | Total del Pasivo | 6,381,396 | 6,004,339 |
| Total del Activo | 63,366,187 | 54,178,751 | HACIENDA PÚBLICA/ PATRIMONIO | | |
| | | | Hacienda Pública/Patrimonio Contribuido | 0 | 0 |
| | | | Aportaciones | 0 | 0 |
| | | | Donaciones de Capital | 0 | 0 |
| | | | Actualización de la Hacienda Pública / Patrimonio | 0 | 0 |
| | | | Hacienda Pública/Patrimonio Generado | 57,166,791 | 48,174,412 |
| | | | Resultados del Ejercicio (Abono / Desabono) | 13,152,779 | 8,374,598 |
| | | | Resultados de Ejercicios Anteriores | 43,964,012 | 39,799,814 |
| | | | Reservas | 0 | 0 |
| | | | Reservas | 0 | 0 |
| | | | Rectificaciones de Resultados de Ejercicios Anteriores | 0 | 0 |
| | | | Exceso o Insuficiencia en la Actualización de la Hacienda Pública/Patrimonio | 0 | 0 |
| | | | Resultado por Posición Monetaria | 0 | 0 |
| | | | Resultado por Tenencia de Activos no Monetarios | 0 | 0 |
| | | | Total Hacienda Pública/ Patrimonio | 57,166,791 | 48,174,412 |
| | | | Total del Pasivo y Hacienda Pública / Patrimonio | 63,366,187 | 54,178,751 |

"Bajo protesta de decir verdad declaramos que las cifras contenidas en este estado financiero son veraces y contienen toda la información referente a la situación y/o los resultados de la Comisión de Agua y Alcantarillado del Municipio de Tulancingo de Bravo, afirmando ser legalmente responsables de la autenticidad y veracidad de las mismas, y asimismo asumimos la responsabilidad derivada de cualquier declaración en falso sobre el mismo".


 QUIM JORGE MIRANDA GÓMARA
 DIRECTOR GENERAL


 MTRA. SANDRA OLIVER LEÓN
 DIRECTORA DE ADMINISTRACIÓN Y FINANZAS



 L.D. LUIS ARMANDO GRANILLO ISLAS
 COMISARIO




Comisión de Agua y Alcantarillado del Municipio de Tulancingo de Bravo, Hidalgo
 Estado de Situación Financiera
 Al 30 de Septiembre de 2020 y 2019
 (Pesos)

| ACTIVO | | PASIVO | | | |
|---|-------------------|-----------------------------|---|-------------------|-------------------|
| Activo Circulante | | Activo Circulante | | | |
| Efectivo y Equivalentes | 14,399,247 | 10,217,211 | Cuentas por Pagar a Corto Plazo | 4,270,505 | 4,563,750 |
| Derechos a Recibir Efectivo o Equivalentes | 20,244,435 | 15,097,119 | Documentos por Pagar a Corto Plazo | 0 | 0 |
| Derechos a Recibir Bienes o Servicios | -245,871 | -265,871 | Porción a Corto Plazo de la Deuda Pública a Largo Plazo | 0 | 0 |
| Inventarios | 0 | 0 | Préstamos y Valores a Corto Plazo | 0 | 0 |
| Almacenes | 0 | 0 | Préstamos Diferidos a Corto Plazo | 737,400 | 737,492 |
| Estimación por Pérdida o Detenimiento de Activos Circulantes | 0 | 0 | Fondos y Bienes de Inversión en Carácter de Agendamiento a Corto Plazo | 0 | 0 |
| Otros Activos Circulantes | 0 | 0 | Provisiones a Corto Plazo | 0 | 0 |
| | | | Otros Pasivos a Corto Plazo | 0 | 0 |
| Total de Activos Circulantes | 34,296,810 | 28,067,489 | Total de Pasivos Circulantes | 5,017,917 | 5,301,192 |
| Activo No Circulante | | Activo No Circulante | | | |
| Inversiones Financieras a Largo Plazo | 0 | 0 | Cuentas por Pagar a Largo Plazo | 703,147 | 703,147 |
| Derechos a Recibir Efectivo o Equivalentes a Largo Plazo | 0 | 0 | Documentos por Pagar a Largo Plazo | 0 | 0 |
| Bienes Inmuebles, Infraestructura y Construcciones en Proceso | 1,308,850 | 1,308,850 | Deuda Pública a Largo Plazo | 0 | 0 |
| Bienes Muebles | 21,832,255 | 21,774,302 | Pasivos Diferidos a Largo Plazo | 0 | 0 |
| Activos Intangibles | 4,469,827 | 3,072,091 | Fondos y Bienes de Inversión en Carácter de Agendamiento a Largo Plazo | 0 | 0 |
| Depreciación, Deterioro y Amortización Acumulada de Bienes | 23,368 | 23,368 | Provisiones a Largo Plazo | 0 | 0 |
| Activos Diferidos | 0 | 0 | | | |
| Estimación por Pérdida o Detenimiento de Activos no Circulantes | 0 | 0 | Total de Pasivos No Circulantes | 703,147 | 703,147 |
| Otros Activos no Circulantes | 0 | 0 | | | |
| Total de Activos No Circulantes | 27,634,330 | 26,111,292 | Total del Pasivo | 5,720,594 | 6,004,339 |
| Total del Activo | 61,931,141 | 54,178,781 | HACIENDA PÚBLICA/PATRIMONIO | | |
| | | | Hacienda Pública/Patrimonio Contribuido | 0 | 0 |
| | | | Aportaciones | 0 | 0 |
| | | | Contribuciones de Capital | 0 | 0 |
| | | | Actualización de la Hacienda Pública/Patrimonio | 0 | 0 |
| | | | Hacienda Pública/Patrimonio Generado | 55,219,577 | 48,174,412 |
| | | | Resultados del Ejercicio (Aguero / Demerito) | 12,216,585 | 8,271,598 |
| | | | Resultados de Ejercicios Anteriores | 43,004,012 | 39,739,814 |
| | | | Revalúos | 0 | 0 |
| | | | Reservas | 0 | 0 |
| | | | Reconocimiento de Resultados de Ejercicio Anteriores | 0 | 0 |
| | | | Exceso o Insuficiencia en la Actualización de la Hacienda Pública/Patrimonio | 0 | 0 |
| | | | Resultado por Presión Municipal | 0 | 0 |
| | | | Resultado por Ejercicios de Anterior Mandatos | 0 | 0 |
| | | | Total Hacienda Pública/Patrimonio | 55,219,577 | 48,174,412 |
| | | | Total del Pasivo y Hacienda Pública / Patrimonio | 61,931,141 | 54,178,781 |

Bajo protesta de decir verdad declaramos que las cifras contenidas en este estado financiero son veraces y contienen toda la información referente a la situación y los resultados de la Comisión de Agua y Alcantarillado del Municipio de Tulancingo de Bravo, afirmando ser legalmente responsables de la autenticidad y veracidad de los mismos, y asumimos plenamente la responsabilidad derivada de cualquier declaración emitida sobre los mismos.


 GUILLERMO ARIAGA
 DIRECTOR GENERAL
 COMISIÓN DE AGUAS Y ALICANTARILLADO DEL MUNICIPIO DE TULANCINGO DE BRAVO, HIDALGO


 MARÍA GUADALUPE SÁNCHEZ
 DIRECTORA DE ADMINISTRACIÓN Y FINANZAS

