


Comisión de Agua y Alcantarillado del Municipio de Tulancingo de Bravo, Hidalgo
 Estado de Situación Financiera
 Al 30 de Abril de 2020 y 2019
 (Pesos)

CONCEPTO	Año		CONCEPTO	Año	
	2020	2019		2020	2019
ACTIVO			PASIVO		
<i>Activo Circulante</i>			<i>Pasivo Circulante</i>		
Efectivo y Equivalentes	21,770,832	10,217,211	Cuentas por Pagar a Corto Plazo	4,140,412	4,563,700
Derechos a Recibir Efectivo o Equivalentes	19,084,296	18,097,119	Documentos por Pagar a Corto Plazo	0	0
Derechos a Recibir Bienes o Servicios	-246,871	-246,871	Porción a Corto Plazo de la Deuda Pública a Largo Plazo	0	0
Inventarios	0	0	Títulos y Valores a Corto Plazo	0	0
Almacenes	0	0	Pasivos Diferidos a Corto Plazo	737,492	737,492
Estimación por Pérdida o Deterioro de Activos Circulantes	0	0	Fondos y Bienes de Terceros en Garantía y/o Administración a Corto Plazo	0	0
Otros Activos Circulantes	0	0	Provisiones a Corto Plazo	0	0
			Otros Pasivos a Corto Plazo	0	0
Total de Activos Circulantes	40,608,256	28,067,459	Total de Pasivos Circulantes	4,877,904	5,301,192
<i>Activo No Circulante</i>			<i>Pasivo No Circulante</i>		
Inversiones Financieras a Largo Plazo	0	0	Cuentas por Pagar a Largo Plazo	703,147	703,147
Derechos a Recibir Efectivo o Equivalentes a Largo Plazo	0	0	Documentos por Pagar a Largo Plazo	0	0
Bienes Inmuebles, Infraestructura y Construcciones en Proceso	1,308,880	1,308,880	Deuda Pública a Largo Plazo	0	0
Bienes Muebles	21,832,255	21,706,362	Pasivos Diferidos a Largo Plazo	0	0
Activos Intangibles	3,339,533	3,072,681	Fondos y Bienes de Terceros en Garantía y/o en Administración a Largo Plazo	0	0
Depreciación, Deterioro y Amortización Acumulada de Bienes	23,368	23,368	Provisiones a Largo Plazo	0	0
Activos Diferidos	0	0			
Estimación por Pérdida o Deterioro de Activos no Circulantes	0	0	Total de Pasivos No Circulantes	703,147	703,147
Otros Activos no Circulantes	0	0			
Total de Activos No Circulantes	26,504,036	26,111,292	Total del Pasivo	5,581,051	6,004,339
Total del Activo	67,112,292	54,178,751	HACIENDA PÚBLICA/ PATRIMONIO		
			<i>Hacienda Pública/Patrimonio Contribuido</i>	0	0
			Aportaciones	0	0
			Donaciones de Capital	0	0
			Actualización de la Hacienda Pública / Patrimonio	0	0
			<i>Hacienda Pública/Patrimonio Generado</i>	61,531,242	48,174,412
			Resultados del Ejercicio (Ahorro / Desahorro)	17,475,390	8,374,598
			Resultados de Ejercicios Anteriores	44,055,851	39,799,814
			Revalúos	0	0
			Reservas	0	0
			Rectificaciones de Resultados de Ejercicios Anteriores	0	0
			Exceso o Insuficiencia en la Actualización de la Hacienda Pública/Patrimonio	0	0
			Resultado por Posición Monetaria	0	0
			Resultado por Tenencia de Activos no Monetarios	0	0
			Total Hacienda Pública/ Patrimonio	61,531,242	48,174,412
			Total del Pasivo y Hacienda Pública / Patrimonio	67,112,292	54,178,751

*Bajo protesta de decir verdad declaramos que las cifras contenidas en este estado financiero son veraces y contienen toda la información referente a la situación y/o los resultados de la Comisión de Agua y Alcantarillado del Municipio de Tulancingo de Bravo, afirmando ser legalmente responsables de la autenticidad y veracidad de las mismas, y asumimos la responsabilidad derivada de cualquier declaración en falso sobre las mismas.

C. RODOLFO PASCOE LOPEZ
DIRECTOR GENERAL

L.D. JOSUE DELGADO GONZALEZ
COMISARIO



C. NANCY LORENA MACIAS SOSA
DIRECTORA DE ADMINISTRACION Y FINANZAS


Comisión de Agua y Alcantarillado del Municipio de Tulancingo de Bravo, Hidalgo
 Estado de Situación Financiera
 Al 31 de Mayo de 2020 y 2019
 (Pesos)

CONCEPTO	Año		CONCEPTO	Año	
	2020	2019		2020	2019
ACTIVO			PASIVO		
Activo Circulante			Pasivo Circulante		
Efectivo y Equivalentes	18,062,895	10,217,211	Cuentas por Pagar a Corto Plazo	4,490,338	4,563,700
Derechos a Recibir Efectivo o Equivalentes	19,415,629	18,097,119	Documentos por Pagar a Corto Plazo	0	0
Derechos a Recibir Bienes o Servicios	-246,871	-246,871	Porción a Corto Plazo de la Deuda Pública a Largo Plazo	0	0
Inventarios	0	0	Títulos y Valores a Corto Plazo	0	0
Almacenes	0	0	Pasivos Diferidos a Corto Plazo	737,492	737,492
Estimación por Pérdida o Deterioro de Activos Circulantes	0	0	Fondos y Bienes de Terceros en Garantía y/o Administración a Corto Plazo	0	0
Otros Activos Circulantes	0	0	Provisiones a Corto Plazo	0	0
Otros Pasivos a Corto Plazo				0	0
Total de Activos Circulantes	37,231,653	28,067,459	Total de Pasivos Circulantes	5,227,830	5,301,192
Activo No Circulante			Pasivo No Circulante		
Inversiones Financieras a Largo Plazo	0	0	Cuentas por Pagar a Largo Plazo	703,147	703,147
Derechos a Recibir Efectivo o Equivalentes a Largo Plazo	0	0	Documentos por Pagar a Largo Plazo	0	0
Bienes Inmuebles, Infraestructura y Construcciones en Proceso	1,308,880	1,308,880	Deuda Pública a Largo Plazo	0	0
Bienes Muebles	21,832,255	21,706,362	Pasivos Diferidos a Largo Plazo	0	0
Activos Intangibles	3,339,533	3,072,681	Fondos y Bienes de Terceros en Garantía y/o en Administración a Largo Plazo	0	0
Depreciación, Deterioro y Amortización Acumulada de Bienes	23,368	23,368	Provisiones a Largo Plazo	0	0
Activos Diferidos	0	0			
Estimación por Pérdida o Deterioro de Activos no Circulantes	0	0	Total de Pasivos No Circulantes	703,147	703,147
Otros Activos no Circulantes	0	0	Total del Pasivo	5,930,977	6,004,339
Total de Activos No Circulantes	26,504,036	26,111,292	HACIENDA PÚBLICA/ PATRIMONIO		
Total del Activo	63,735,689	54,178,751	Hacienda Pública/Patrimonio Contribuido	0	0
			Aportaciones	0	0
			Donaciones de Capital	0	0
			Actualización de la Hacienda Pública / Patrimonio	0	0
			Hacienda Pública/Patrimonio Generado	57,804,712	48,174,412
			Resultados del Ejercicio (Ahorro / Desahorro)	13,810,700	8,374,598
			Resultados de Ejercicios Anteriores	43,994,012	39,799,814
			Revalúos	0	0
			Reservas	0	0
			Rectificaciones de Resultados de Ejercicios Anteriores	0	0
			Exceso o Insuficiencia en la Actualización de la Hacienda Pública/Patrimonio	0	0
			Resultado por Posición Monetaria	0	0
			Resultado por Tenencia de Activos no Monetarios	0	0
			Total Hacienda Pública/ Patrimonio	57,804,712	48,174,412
			Total del Pasivo y Hacienda Pública / Patrimonio	63,735,689	54,178,751

"Bajo protesta de decir verdad declaramos que las cifras contenidas en este estado financiero son veraces y contienen toda la información referente a la situación y/o los resultados de la Comisión de Agua y Alcantarillado del Municipio de Tulancingo de Bravo, afirmando ser legalmente responsables de la autenticidad y veracidad de las mismas, y, asimismo asumimos la responsabilidad derivada de cualquier declaración en falso sobre las mismas."

C. RODOLFO PASCOE LOPEZ
DIRECTOR GENERAL

L.D. JOSUE DELGADO GONZALEZ
COMISARIO



C. NANCY LORENA MACIAS SOSA
DIRECTORA DE ADMINISTRACION Y FINANZAS


Comisión de Agua y Alcantarillado del Municipio de Tulancingo de Bravo, Hidalgo
 Estado de Situación Financiera
 Al 30 de Junio de 2020 y 2019
 (Pesos)

CONCEPTO	Año		CONCEPTO	Año	
	2020	2019		2020	2019
ACTIVO			PASIVO		
<i>Activo Circulante</i>			<i>Pasivo Circulante</i>		
Efectivo y Equivalentes	15,317,682	10,217,211	Cuentas por Pagar a Corto Plazo	4,301,028	4,563,700
Derechos a Recibir Efectivo o Equivalentes	19,871,396	18,097,119	Documentos por Pagar a Corto Plazo	0	0
Derechos a Recibir Bienes o Servicios	-246,871	-246,871	Porción a Corto Plazo de la Deuda Pública a Largo Plazo	0	0
Inventarios	0	0	Títulos y Valores a Corto Plazo	0	0
Almacenes	0	0	Pasivos Diferidos a Corto Plazo	737,492	737,492
Estimación por Pérdida o Deterioro de Activos Circulantes	0	0	Fondos y Bienes de Terceros en Garantía y/o Administración a Corto Plazo	0	0
Otros Activos Circulantes	0	0	Provisiones a Corto Plazo	0	0
			Otros Pasivos a Corto Plazo	0	0
Total de Activos Circulantes	34,942,207	28,067,459	Total de Pasivos Circulantes	5,038,520	5,301,192
<i>Activo No Circulante</i>			<i>Pasivo No Circulante</i>		
Inversiones Financieras a Largo Plazo	0	0	Cuentas por Pagar a Largo Plazo	703,147	703,147
Derechos a Recibir Efectivo o Equivalentes a Largo Plazo	0	0	Documentos por Pagar a Largo Plazo	0	0
Bienes Inmuebles, Infraestructura y Construcciones en Proceso	1,308,880	1,308,880	Deuda Pública a Largo Plazo	0	0
Bienes Muebles	21,832,255	21,706,362	Pasivos Diferidos a Largo Plazo	0	0
Activos Intangibles	4,469,827	3,072,681	Fondos y Bienes de Terceros en Garantía y/o en Administración a Largo Plazo	0	0
Depreciación, Deterioro y Amortización Acumulada de Bienes	23,368	23,368	Provisiones a Largo Plazo	0	0
Activos Diferidos	0	0			
Estimación por Pérdida o Deterioro de Activos no Circulantes	0	0	Total de Pasivos No Circulantes	703,147	703,147
Otros Activos no Circulantes	0	0			
Total de Activos No Circulantes	27,634,330	26,111,292	Total del Pasivo	5,741,667	6,004,339
Total del Activo	62,576,537	54,178,751	HACIENDA PÚBLICA/ PATRIMONIO		
			<i>Hacienda Pública/Patrimonio Contribuido</i>	0	0
			Aportaciones	0	0
			Donaciones de Capital	0	0
			Actualización de la Hacienda Pública / Patrimonio	0	0
			Hacienda Pública/Patrimonio Generado	56,834,870	48,174,412
			Resultados del Ejercicio (Ahorro / Desahorro)	12,840,858	8,374,598
			Resultados de Ejercicios Anteriores	43,994,012	39,799,814
			Revalúos	0	0
			Reservas	0	0
			Rectificaciones de Resultados de Ejercicios Anteriores	0	0
			Exceso o Insuficiencia en la Actualización de la Hacienda Pública/Patrimonio	0	0
			Resultado por Posición Monetaria	0	0
			Resultado por Tenencia de Activos no Monetarios	0	0
			Total Hacienda Pública/ Patrimonio	56,834,870	48,174,412
			Total del Pasivo y Hacienda Pública / Patrimonio	62,576,537	54,178,751

*Bajo protesta de decir verdad declaramos que las cifras contenidas en este estado financiero son veraces y contienen toda la información referente a la situación y/o los resultados de la Comisión de Agua y Alcantarillado del Municipio de Tulancingo de Bravo, afirmando ser legalmente responsables de la autenticidad y veracidad de las mismas, y asimismo asumimos la responsabilidad derivada de cualquier declaración en falso sobre las mismas.

G. RODOLFO PASCOE LOPEZ
DIRECTOR GENERAL

L.D. JOSUE DELGADO GONZALEZ
COMISARIO



C. NANCY LORENA MACIAS SOSA
DIRECTORA DE ADMINISTRACION Y FINANZAS