


Comisión de Agua y Alcantarillado del Municipio de Tulancingo de Bravo, Hidalgo
 Estado Analítico de Ingresos por rubro tipo, clase y concepto
 Del 1 de Enero al 30 de Abril de 2020

Rubro de Ingresos	Ingreso					Diferencia (8= 5 - 1)
	Estimado	Ampliaciones y Reducciones	Modificado	Devengado	Recaudado	
	(1)	(2)	(3= 1 + 2)	(4)	(5)	
Impuestos	0	0	0	0	0	0
Cuotas y Aportaciones de Seguridad Social	0	0	0	0	0	0
Contribuciones de Mejoras	0	0	0	0	0	0
Derechos	59,483,744	0	59,483,744	37,104,807	37,104,807	-22,378,937
Productos	1,460,506	0	1,460,506	468,136	468,136	-992,370
Aprovechamientos	1,567,500	0	1,567,500	1,054,374	1,054,374	-513,126
Ingresos por Venta de Bienes, Prestación de Servicios y Otros Ingresos	0	0	0	149,733	149,733	149,733
Participaciones, Aportaciones, Convenios, Incentivos Derivados de la Colaboración Fiscal y Fondos Distintos de Aportaciones	0	0	0	928,443	928,443	928,443
Transferencias, Asignaciones, Subsidios y Subvenciones, y Pensiones y Jubilaciones	0	0	0	318,597	318,597	318,597
Ingresos Derivados de Financiamientos	0	0	0	0	0	0
Total	62,511,750	0	62,511,750	40,024,090	40,024,090	-22,487,660
				Ingresos excedentes¹		

Estado Analítico de Ingresos Por Fuente de Financiamiento	Ingreso					Diferencia (8= 5 - 1)
	Estimado	Ampliaciones y Reducciones	Modificado	Devengado	Recaudado	
	(1)	(2)	(3= 1 + 2)	(4)	(5)	
Ingresos del Poder Ejecutivo Federal o Estatal y de los Municipios						
Impuestos	0	0	0	0	0	0
Cuotas y Aportaciones de Seguridad Social	0	0	0	0	0	0
Contribuciones de Mejoras	0	0	0	0	0	0
Derechos	59,483,744	0	59,483,744	37,104,807	37,104,807	-22,378,937
Productos	1,460,506	0	1,460,506	468,136	468,136	-992,370
Aprovechamientos	1,567,500	0	1,567,500	1,054,374	1,054,374	-513,126
Participaciones, Aportaciones, Convenios, Incentivos Derivados de la Colaboración Fiscal y Fondos Distintos de Aportaciones	0	0	0	928,443	928,443	928,443
Transferencias, Asignaciones, Subsidios y Subvenciones, y Pensiones y Jubilaciones	0	0	0	318,597	318,597	318,597
				0	0	0
Ingresos de los Entes Públicos de los Poderes Legislativo y Judicial, de los Órganos Autónomos y del Sector Paraestatal o Paramunicipal, así como de las Empresas Productivas del Estado						
Cuotas y Aportaciones de Seguridad Social	0	0	0	0	0	0
Productos	0	0	0	0	0	0
Ingresos por Venta de Bienes, Prestación de Servicios y Otros Ingresos	0	0	0	149,733	149,733	149,733
Transferencias, Asignaciones, Subsidios y Subvenciones, y Pensiones y Jubilaciones	0	0	0	0	0	0



Ingresos derivados de financiamiento						
Ingresos Derivados de Financiamientos	0	0	0	0	0	0
Total	62,511,750	0	62,511,750	40,024,090	40,024,090	
				Ingresos excedentes		-22,487,660

"Bajo protesta de decir verdad declaramos que las cifras contenidas en este estado financiero son veraces y contienen toda la información referente a la situación y/o los resultados de la Comisión de Agua y Alcantarillado del Municipio de Tulancingo de Bravo, afirmando ser legalmente responsables de la autenticidad y veracidad de las mismas, y asimismo asumimos la responsabilidad derivada de cualquier declaración en falso sobre las mismas"

Los Ingresos por Fuente de Financiamiento pudieran no corresponder al tipo de Ente Público configurado. Se sugiere revisar:

- Que la clasificación administrativa en Configuración del Ente sea correcta.
- Que sus ingresos estén clasificados en los conceptos correctos y aplicables a su Ente Público. Se deberá corregir o reclasificar lo que se requiera.

Es necesario tomar en cuenta que el formato limita los ingresos que corresponden a los Poderes Legislativo, Judicial, Órganos Autónomos, Sector Paraestatal y Empresas productivas del Estado, por lo que el SAACG.NET mostrará completos los ingresos en el apartado donde sea posible, aun cuando no correspondan.

C. RODOLFO PASCOE LOPEZ
DIRECTOR GENERAL

L.D. JOSUE DELGADO GONZALEZ
COMISARIO




C. NANCY LORENA MACIAS SOSA
DIRECTORA DE ADMINISTRACION Y FINANZAS

Comisión de Agua y Alcantarillado del Municipio de Tulancingo de Bravo, Hidalgo
 Estado Analítico de Ingresos por rubro tipo, clase y concepto
 Del 1 de Enero al 31 de Mayo de 2020

Rubro de Ingresos	Ingreso					Diferencia (6= 5 - 1)
	Estimado	Ampliaciones y Reducciones	Modificado	Devengado	Recaudado	
	(1)	(2)	(3= 1 + 2)	(4)	(5)	
Impuestos	0	0	0	0	0	0
Cuotas y Aportaciones de Seguridad Social	0	0	0	0	0	0
Contribuciones de Mejoras	0	0	0	0	0	0
Derechos	59,483,744	0	59,483,744	39,752,981	39,752,981	-19,730,763
Productos	1,460,506	0	1,460,506	540,484	540,484	-920,022
Aprovechamientos	1,567,500	0	1,567,500	1,227,470	1,227,470	-340,030
Ingresos por Venta de Bienes, Prestación de Servicios y Otros Ingresos	0	0	0	190,080	190,080	190,080
Participaciones, Aportaciones, Convenios, Incentivos Derivados de la Colaboración Fiscal y Fondos Distintos de Aportaciones	0	0	0	928,443	928,443	928,443
Transferencias, Asignaciones, Subsidios y Subvenciones, y Pensiones y Jubilaciones	0	0	0	318,597	318,597	318,597
Ingresos Derivados de Financiamientos	0	0	0	0	0	0
Total	62,511,750	0	62,511,750	42,958,055	42,958,055	-19,553,695
				Ingresos excedentes¹		-19,553,695

Estado Analítico de Ingresos Por Fuente de Financiamiento	Ingreso					Diferencia (6= 5 - 1)
	Estimado	Ampliaciones y Reducciones	Modificado	Devengado	Recaudado	
	(1)	(2)	(3= 1 + 2)	(4)	(5)	
Ingresos del Poder Ejecutivo Federal o Estatal y de los Municipios						
Impuestos	0	0	0	0	0	0
Cuotas y Aportaciones de Seguridad Social	0	0	0	0	0	0
Contribuciones de Mejoras	0	0	0	0	0	0
Derechos	59,483,744	0	59,483,744	39,752,981	39,752,981	-19,730,763
Productos	1,460,506	0	1,460,506	540,484	540,484	-920,022
Aprovechamientos	1,567,500	0	1,567,500	1,227,470	1,227,470	-340,030
Participaciones, Aportaciones, Convenios, Incentivos Derivados de la Colaboración Fiscal y Fondos Distintos de Aportaciones	0	0	0	928,443	928,443	928,443
Transferencias, Asignaciones, Subsidios y Subvenciones, y Pensiones y Jubilaciones	0	0	0	318,597	318,597	318,597
				0		0
Ingresos de los Entes Públicos de los Poderes Legislativo y Judicial, de los Órganos Autónomos y del Sector Paraestatal o Paramunicipal, así como de las Empresas Productivas del Estado						
Cuotas y Aportaciones de Seguridad Social	0	0	0	0	0	0
Productos	0	0	0	0	0	0
Ingresos por Venta de Bienes, Prestación de Servicios y Otros Ingresos	0	0	0	190,080	190,080	190,080
Transferencias, Asignaciones, Subsidios y Subvenciones, y Pensiones y Jubilaciones	0	0	0	0	0	0
				0		0
Ingresos derivados de financiamiento						
Ingresos Derivados de Financiamientos	0	0	0	0	0	0
Total	62,511,750	0	62,511,750	42,958,055	42,958,055	-19,553,695
				Ingresos excedentes		-19,553,695




"Bajo protesta de decir verdad declaramos que las cifras contenidas en este estado financiero son veraces y contienen toda la información referente a la situación y/o los resultados de la Comisión de Agua y Alcantarillado del Municipio de Tulancingo de Bravo, afirmando ser legalmente responsables de la autenticidad y veracidad de las mismas, y asimismo asumimos la responsabilidad derivada de cualquier declaración en falso sobre las mismas"

Los Ingresos por Fuente de Financiamiento pudieran no corresponder al tipo de Ente Público configurado. Se sugiere revisar:

- Que la clasificación administrativa en Configuración del Ente sea correcta.
- Que sus ingresos estén clasificados en los conceptos correctos y aplicables a su Ente Público. Se deberá corregir o reclasificar lo que se requiera.

Es necesario tomar en cuenta que el formato limita los ingresos que corresponden a los Poderes Legislativo, Judicial, Órganos Autónomos, Sector Paraestatal y Empresas productivas del Estado, por lo que el SAACG.NET mostrará completo los ingresos en el apartado donde sea posible, aun cuando no correspondan.




GERARDO PASCOE LOPEZ
DIRECTOR GENERAL



L.D. JOSUE DELGADO GONZALEZ
COMISARIO





C. NANCY LORENA MACIAS SOSA
DIRECTORA DE ADMINISTRACION Y FINANZAS

Comisión de Agua y Alcantarillado del Municipio de Tulancingo de Bravo, Hidalgo
 Estado Analítico de Ingresos por rubro tipo, clase y concepto
 Del 1 de Enero al 30 de Junio de 2020

Rubro de Ingresos	Ingreso					Diferencia (6= 5 - 1)
	Estimado	Ampliaciones y Reducciones	Modificado	Devengado	Recaudado	
	(1)	(2)	(3= 1 + 2)	(4)	(5)	
Impuestos	0	0	0	0	0	0
Cuotas y Aportaciones de Seguridad Social	0	0	0	0	0	0
Contribuciones de Mejoras	0	0	0	0	0	0
Derechos	59,483,744	0	59,483,744	43,195,829	43,195,829	-16,287,915
Productos	1,460,506	0	1,460,506	642,822	642,822	-817,684
Aprovechamientos	1,567,500	0	1,567,500	1,469,872	1,469,872	-97,628
Ingresos por Venta de Bienes, Prestación de Servicios y Otros Ingresos	0	0	0	217,180	217,180	217,180
Participaciones, Aportaciones, Convenios, Incentivos Derivados de la Colaboración Fiscal y Fondos Distintos de Aportaciones	0	0	0	1,863,346	1,863,346	1,863,346
Transferencias, Asignaciones, Subsidios y Subvenciones, y Pensiones y Jubilaciones	0	0	0	318,597	318,597	318,597
Ingresos Derivados de Financiamientos	0	0	0	0	0	0
Total	62,511,750	0	62,511,750	47,707,646	47,707,646	-14,804,104
				Ingresos excedentes¹		-14,804,104


Estado Analítico de Ingresos Por Fuente de Financiamiento	Ingreso					Diferencia (6= 5 - 1)
	Estimado	Ampliaciones y Reducciones	Modificado	Devengado	Recaudado	
	(1)	(2)	(3= 1 + 2)	(4)	(5)	
Ingresos del Poder Ejecutivo Federal o Estatal y de los Municipios						
Impuestos	0	0	0	0	0	0
Cuotas y Aportaciones de Seguridad Social	0	0	0	0	0	0
Contribuciones de Mejoras	0	0	0	0	0	0
Derechos	59,483,744	0	59,483,744	43,195,829	43,195,829	-16,287,915
Productos	1,460,506	0	1,460,506	642,822	642,822	-817,684
Aprovechamientos	1,567,500	0	1,567,500	1,469,872	1,469,872	-97,628
Participaciones, Aportaciones, Convenios, Incentivos Derivados de la Colaboración Fiscal y Fondos Distintos de Aportaciones	0	0	0	1,863,346	1,863,346	1,863,346
Transferencias, Asignaciones, Subsidios y Subvenciones, y Pensiones y Jubilaciones	0	0	0	318,597	318,597	318,597
						0
Ingresos de los Entes Públicos de los Poderes Legislativo y Judicial, de los Órganos Autónomos y del Sector Paraestatal o Paramunicipal, así como de las Empresas Productivas del Estado						
Cuotas y Aportaciones de Seguridad Social	0	0	0	0	0	0
Productos	0	0	0	0	0	0
Ingresos por Venta de Bienes, Prestación de Servicios y Otros Ingresos	0	0	0	217,180	217,180	217,180
Transferencias, Asignaciones, Subsidios y Subvenciones, y Pensiones y Jubilaciones	0	0	0	0	0	0
Ingresos derivados de financiamiento						
Ingresos Derivados de Financiamientos	0	0	0	0	0	0
Total	62,511,750	0	62,511,750	47,707,646	47,707,646	-14,804,104
				Ingresos excedentes		-14,804,104

"Bajo protesta de decir verdad declaramos que las cifras contenidas en este estado financiero son veraces y contienen toda la información referente a la situación y/o los resultados de la Comisión de Agua y Alcantarillado del Municipio de Tulancingo de Bravo, afirmando ser legalmente responsables de la autenticidad y veracidad de las mismas, y además asumimos la responsabilidad derivada de cualquier declaración en falso sobre las mismas"

Los Ingresos por Fuente de Financiamiento pudieran no corresponder al tipo de Ente Público configurado. Se sugiere revisar:

Que la clasificación administrativa en Configuración del Ente sea correcta.


Que sus ingresos estén clasificados en los conceptos correctos y aplicables a su Ente Público. Se deberá corregir o reclasificar lo que se requiera.
Es necesario tomar en cuenta que el formato limita los ingresos que corresponden a los Poderes Legislativo, Judicial, Órganos Autónomos, Sector Paraestatal y Empresas productivas del Estado, por lo que el SAAG.NET mostrará completos los ingresos en el apartado donde sea posible, aun cuando no correspondan.



C. RODOLFO PASCOE LOPEZ
DIRECTOR GENERAL



L.D. JOSUE DELGADO GONZALEZ
COMISARIO



C. NANCY LORENA MACIAS SOSA
DIRECTORA DE ADMINISTRACION Y FINANZAS