

Comisión de Agua y Alcantarillado del Municipio de Tulancingo de Bravo, Hidalgo
 Estado Analítico de Ingresos por Fuente de Financiamiento
 Del 1 de Enero al 30 de Septiembre de 2021

Estado Analítico de Ingresos Por Fuente de Financiamiento	Ingreso					Diferencia (6= 5 - 1)
	Estimado (1)	Ampliaciones y Reducciones (2)	Modificado (3= 1 + 2)	Devengado (4)	Recaudado (5)	
Ingresos del Poder Ejecutivo Federal o Estatal y de los Municipios						
Impuestos	0	0	0	0	0	0
Cuotas y Aportaciones de Seguridad Social	0	0	0	0	0	0
Contribuciones de Mejoras	0	0	0	0	0	0
Derechos	58,178,059	0	58,178,059	61,754,514	61,754,514	3,576,454
Productos	1,423,943	0	1,423,943	1,212,230	1,212,230	-211,713
Aprovechamientos	2,909,748	0	2,909,748	2,395,824	2,395,824	-513,924
Participaciones, Aportaciones, Convenios, Incentivos Derivados de la Colaboración Fiscal y Fondos Distintos de Aportaciones	0	0	0	1,675,483	1,675,483	1,675,483
Transferencias, Asignaciones, Subsidios y Subvenciones, y Pensiones y Jubilaciones	0	0	0	3,065,245	3,065,245	3,065,245
			0			0
Ingresos de los Entes Públicos de los Poderes Legislativo y Judicial, de los Órganos Autónomos y del Sector Paraestatal o Paramunicipal, así como de las Empresas Productivas del Estado						
Cuotas y Aportaciones de Seguridad Social	0	0	0	0	0	0
Productos	0	0	0	0	0	0
Ingresos por Venta de Bienes, Prestación de Servicios y Otros Ingresos	0	0	0	6,313,620	6,313,620	6,313,620
Transferencias, Asignaciones, Subsidios y Subvenciones, y Pensiones y Jubilaciones	0	0	0	0	0	0
Ingresos derivados de financiamiento						
Ingresos Derivados de Financiamientos	0	0	0	0	0	0
Total	62,511,750	0	62,511,750	76,416,916	76,416,916	13,905,166
				Ingresos excedentes		

Comisión de Agua y Alcantarillado del Municipio de Tulancingo de Bravo, Hidalgo
 Estado Analítico de Ingresos por Fuente de Financiamiento
 Del 1 de Enero al 30 de Septiembre de 2021

Rubro de Ingresos	Ingreso					Diferencia (6= 5 - 1)
	Estimado (1)	Ampliaciones y Reducciones (2)	Modificado (3= 1 + 2)	Devengado (4)	Recaudado (5)	
Impuestos	0	0	0	0	0	0
Cuotas y Aportaciones de Seguridad Social	0	0	0	0	0	0
Contribuciones de Mejoras	0	0	0	0	0	0
Derechos	58,178,059	0	58,178,059	61,754,514	61,754,514	3,576,454
Productos	1,423,943	0	1,423,943	1,212,230	1,212,230	-211,713

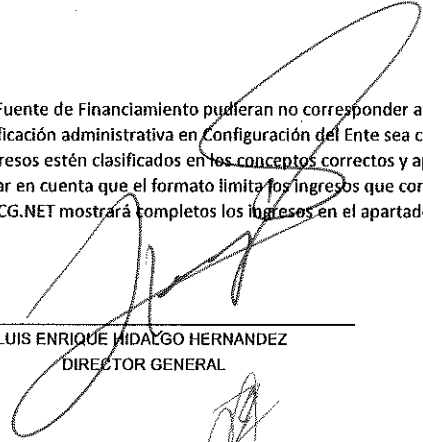
Aprovechamientos	2,909,748	0	2,909,748	2,395,824	2,395,824	-513,924
Ingresos por Venta de Bienes, Prestación de Servicios y Otros Ingresos	0	0	0	6,313,620	6,313,620	6,313,620
Participaciones, Aportaciones, Convenios, Incentivos Derivados de la Colaboración Fiscal y Fondos Distintos de Aportaciones	0	0	0	1,675,483	1,675,483	1,675,483
Transferencias, Asignaciones, Subsidios y Subvenciones, y Pensiones y Jubilaciones	0	0	0	3,065,245	3,065,245	3,065,245
Ingresos Derivados de Financiamientos	0	0	0	0	0	0
Total	62,511,750	0	62,511,750	76,416,916	76,416,916	13,905,166
				Ingresos excedentes¹		13,905,166


"Bajo protesta de decir verdad declaramos que las cifras contenidas en este estado financiero son veraces y contienen toda la información referente a la situación y/o los resultados de la Comisión de Agua y Alcantarillado del Municipio de Tulancingo de Bravo, afirmando ser legalmente responsables de la autenticidad y veracidad de las mismas, y asimismo asumimos la responsabilidad derivada de cualquier declaración en falso sobre las mismas"


Los Ingresos por Fuente de Financiamiento pudieran no corresponder al tipo de Ente Público configurado. Se sugiere revisar:

- Que la clasificación administrativa en Configuración del Ente sea correcta.
- Que sus ingresos estén clasificados en los conceptos correctos y aplicables a su Ente Público. Se deberá corregir o reclasificar lo que se requiera.

Es necesario tomar en cuenta que el formato limita los ingresos que corresponden a los Poderes Legislativo, Judicial, Órganos Autónomos, Sector Paraestatal y Empresas productivas del Estado, por lo que el SAACG.NET mostrará completos los ingresos en el apartado donde sea posible, aun cuando no correspondan.


 LUIS ENRIQUE HIDAYGO HERNANDEZ
 DIRECTOR GENERAL


 LIC. JUAN CARLOS LARA ARROYO
 COMISARIO


 MTRA CLAUDIA LETICIA ALTAMIRA MENDOZA
 ACHO DE LOS ASUNTOS DE LA DIRECCIÓN DE ADMINI

Comisión de Agua y Alcantarillado del Municipio de Tulancingo de Bravo, Hidalgo
 Estado Analítico de Ingresos por Fuente de Financiamiento
 Del 1 de Enero al 31 de Agosto de 2021

Estado Analítico de Ingresos Por Fuente de Financiamiento	Ingreso		Devengado	Recaudado	Diferencia	
	Estimado	Ampliaciones y Reducciones				Modificado
	(1)	(2)	(3= 1 + 2)	(4)	(5)	(6= 6 - 1)
Ingresos del Poder Ejecutivo Federal o Estatal y de los Municipios						
Impuestos	0	0	0	0	0	0
Cuotas y Aportaciones de Seguridad Social	0	0	0	0	0	0
Contribuciones de Mejoras	0	0	0	0	0	0
Derechos	58,178,059	0	58,178,059	57,894,991	57,894,991	-283,069
Productos	1,423,943	0	1,423,943	1,082,909	1,082,909	-341,034
Aprovechamientos	2,909,748	0	2,909,748	2,232,881	2,232,881	-676,866
Participaciones, Aportaciones, Convenios, Incentivos Derivados de la Cooperación Fiscal y Fondos Distintos de Aportaciones	0	0	0	1,514,254	1,514,254	1,514,254
Transferencias, Asignaciones, Subsidios y Subvenciones, y Pensiones y Jubilaciones	0	0	0	3,065,245	3,065,245	3,065,245
			0			0
Ingresos de los Entes Públicos de los Poderes Legislativo y Judicial, de los Órganos Autónomos y del Sector Paraestatal o Paramunicipal, así como de las Empresas Productivas del Estado						
Cuotas y Aportaciones de Seguridad Social	0	0	0	0	0	0
Productos	0	0	0	0	0	0
Ingresos por Venta de Bienes, Prestación de Servicios y Otros Ingresos	0	0	0	6,308,973	6,308,973	6,308,973
Transferencias, Asignaciones, Subsidios y Subvenciones, y Pensiones y Jubilaciones	0	0	0	0	0	0
Ingresos derivados de financiamiento						
Ingresos Derivados de Financiamientos	0	0	0	0	0	0
Total	62,511,750	0	62,511,750	72,099,253	72,099,253	9,587,503
				Ingresos excedentes		

Comisión de Agua y Alcantarillado del Municipio de Tulancingo de Bravo, Hidalgo
 Estado Analítico de Ingresos por Fuente de Financiamiento
 Del 1 de Enero al 31 de Agosto de 2021

Rubro de Ingresos	Ingreso		Devengado	Recaudado	Diferencia	
	Estimado	Ampliaciones y Reducciones				Modificado
	(1)	(2)	(3= 1 + 2)	(4)	(5)	(6= 6 - 1)
Impuestos	0	0	0	0	0	0
Cuotas y Aportaciones de Seguridad Social	0	0	0	0	0	0
Contribuciones de Mejoras	0	0	0	0	0	0
Derechos	58,178,059	0	58,178,059	57,894,991	57,894,991	-283,069
Productos	1,423,943	0	1,423,943	1,082,909	1,082,909	-341,034
Aprovechamientos	2,909,748	0	2,909,748	2,232,881	2,232,881	-676,866

Ingresos por Venta de Bienes, Prestación de Servicios y Otros Ingresos	0	0	0	6,308,973	6,308,973	6,308,973
Participaciones, Aportaciones, Convenios, Incentivos Derivados de la Colaboración Fiscal y Fondos Distintos de Aportaciones	0	1,514,254	1,514,254	1,514,254	1,514,254	1,514,254
Transferencias, Asignaciones, Subsidios y Subvenciones, y Pensiones y Jubilaciones	0	3,065,245	3,065,245	3,065,245	3,065,245	3,065,245
Ingresos Derivados de Financiamientos	0	0	0	0	0	0
Total	62,511,760	4,679,499	67,091,249	72,099,253	72,099,253	9,587,503
				Ingresos excedentes¹		


“Bajo protesta de decir verdad declaramos que las cifras contenidas en este estado financiero son veraces y contienen toda la información referente a la situación y/o los resultados de la Comisión de Agua y Alcantarillado del Municipio de Tulancingo de Bravo, afirmando ser legalmente responsables de la autenticidad y veracidad de las mismas, y asimismo asumimos la responsabilidad derivada de cualquier declaración en falso sobre las mismas”


Los Ingresos por Fuente de Financiamiento pudieran no corresponder al tipo de Ente Público configurado. Se sugiere revisar:

- Que la clasificación administrativa en Configuración del Ente sea correcta.
- Que sus ingresos estén clasificados en los conceptos correctos y aplicables a su Ente Público. Se deberá corregir o reclasificar lo que se requiera.

Es necesario tomar en cuenta que el formato limita los ingresos que corresponden a los Poderes Legislativo, Judicial, Órganos Autónomos, Sector Paraestatal y Empresas productivas del Estado, por lo que el SAACG.NET mostrará completos los ingresos en el apartado donde sea posible, aun cuando no correspondan.


 LUIS ENRIQUE HIDALGO HERNANDEZ
 DIRECTOR GENERAL


 LIC. JUAN CARLOS LARA ARROYO
 COMISARIO


 MTRA. CLAUDIA LETICIA ALTAMIRA MENDOZA
 JEFE DE LOS ASUNTOS DE LA DIRECCIÓN DE ADMINI

Comisión de Agua y Alcantarillado del Municipio de Tulancingo de Bravo, Hidalgo
 Estado Analítico de Ingresos por Fuente de Financiamiento
 Del 1 de Enero al 31 de Julio de 2021

Estado Analítico de Ingresos Por Fuente de Financiamiento	Ingreso					Diferencia (6= 5 - 1)
	Estimado	Ampliaciones y Reducciones	Modificado	Devengado	Recaudado	
	(1)	(2)	(3= 1 + 2)	(4)	(5)	
Ingresos del Poder Ejecutivo Federal o Estatal y de los Municipios						
Impuestos	0	0	0	0	0	0
Cuotas y Aportaciones de Seguridad Social	0	0	0	0	0	0
Contribuciones de Mejoras	0	0	0	0	0	0
Derechos	58,178,059	0	58,178,059	52,654,588	52,654,588	-5,523,471
Productos	1,423,943	0	1,423,943	955,322	955,322	468,621
Aprovechamientos	2,909,748	0	2,909,748	2,049,748	2,049,748	-860,000
Participaciones, Aportaciones, Convenios, Incentivos Derivados de la Colaboración Fiscal y Fondos Distintos de Aportaciones	0	0	0	1,352,102	1,352,102	1,352,102
Transferencias, Asignaciones, Subsidios y Subvenciones, y Pensiones y Jubilaciones	0	0	0	3,065,245	3,065,245	3,065,245
			0			0
Ingresos de los Entes Públicos de los Poderes Legislativo y Judicial, de los Órganos Autónomos y del Sector Paraestatal o Paramunicipal, así como de las Empresas Productivas del Estado						
Cuotas y Aportaciones de Seguridad Social	0	0	0	0	0	0
Productos	0	0	0	0	0	0
Ingresos por Venta de Bienes, Prestación de Servicios y Otros Ingresos	0	0	0	6,301,201	6,301,201	6,301,201
Transferencias, Asignaciones, Subsidios y Subvenciones, y Pensiones y Jubilaciones	0	0	0	0	0	0
Ingresos derivados de financiamiento						
Ingresos Derivados de Financiamientos	0	0	0	0	0	0
Total	62,511,760	0	62,511,760	66,378,206	66,378,206	

Comisión de Agua y Alcantarillado del Municipio de Tulancingo de Bravo, Hidalgo
 Estado Analítico de Ingresos por Fuente de Financiamiento
 Del 1 de Enero al 31 de Julio de 2021

Rubro de Ingresos	Ingreso					Diferencia (6= 5 - 1)
	Estimado	Ampliaciones y Reducciones	Modificado	Devengado	Recaudado	
	(1)	(2)	(3= 1 + 2)	(4)	(5)	
Impuestos	0	0	0	0	0	0

Handwritten signatures and initials are present over the table, including a signature in the 'Ampliaciones y Reducciones' column and another in the 'Devengado' column.

Cuotas y Aportaciones de Seguridad Social	0	0	0	0	0	0
Contribuciones de Mejoras	0	0	0	0	0	0
Derechos	58,178,059	0	58,178,059	52,654,588	52,654,588	-5,523,471
Productos	1,423,943	0	1,423,943	955,322	955,322	-468,621
Aprovechamientos	2,909,748	0	2,909,748	2,049,748	2,049,748	-860,000
Ingresos por Venta de Bienes, Prestación de Servicios y Otros Ingresos	0	0	0	6,301,201	6,301,201	6,301,201
Participaciones, Aportaciones, Convenios, Incentivos Derivados de la Colaboración Fiscal y Fondos Distintos de Aportaciones	0	0	0	1,352,102	1,352,102	1,352,102
Transferencias, Asignaciones, Subsidios y Subvenciones, y Pensiones y Jubilaciones	0	0	0	3,065,245	3,065,245	3,065,245
Ingresos Derivados de Financiamientos	0	0	0	0	0	0
Total	62,511,750	0	62,511,750	66,378,206	66,378,206	3,866,456
				Ingresos excedentes¹		3,866,456

“Bajo protesta de decir verdad declaramos que las cifras contenidas en este estado financiero son veraces y contienen toda la información referente a la situación y/o los resultados de la Comisión de Agua y Alcantarillado del Municipio de Tulancingo de Bravo, afirmando ser legalmente responsables de la autenticidad y veracidad de las mismas, y asimismo asumimos la responsabilidad derivada de cualquier declaración en falso sobre las mismas”

Los Ingresos por Fuente de Financiamiento pudieran no corresponder al tipo de Ente Público configurado. Se sugiere revisar:

- Que la clasificación administrativa en Configuración del Ente sea correcta.
- Que sus ingresos estén clasificados en los conceptos correctos y aplicables a su Ente Público. Se deberá corregir o reclasificar lo que se requiera.

Es necesario tomar en cuenta que el formato limita los ingresos que corresponden a los Poderes Legislativo, Judicial, Órganos Autónomos, Sector Paraestatal y Empresas productivas del Estado, por lo que el SAACG.NET mostrará completos los ingresos en el apartado donde sea posible, aun cuando no correspondan.


 LUIS ENRIQUE HIDALGO HERNANDEZ
 DIRECTOR GENERAL


 LIC. JUAN CARLOS LARA ARROYO
 COMISARIO


 MTRA CLAUDIA LETICIA ALTAMIRA MENDOZA
 ACHO DE LOS ASUNTOS DE LA DIRECCIÓN DE ADMINI.