

Comisión de Agua y Alcantarillado del Municipio de Tulancingo de Bravo, Hidalgo  
 Estado Analítico del Ejercicio del Presupuesto de Egresos  
 Clasificación por Objeto del Gasto (Capítulo y Concepto)  
 Del 1 de Enero al 30 de Septiembre de 2021

Concepto	Egresos						Subejercicio
	Aprobado	Ampliaciones/ (Reducciones)	Modificado	Devengado	Pagado		
	1	2	3 = (1 + 2)	4	5	6 = (3 + 4)	
<b>Servicios Personales</b>	24,045,089	1,996,406	26,041,495	17,459,290	17,459,290	8,582,205	
Remuneraciones al Personal de Carácter Permanente	18,528,550	630,173	19,158,723	14,728,982	14,728,982	4,429,741	
Remuneraciones al Personal de Carácter Transitorio	1,508,565	953,442	2,460,007	2,007,788	2,007,788	452,219	
Remuneraciones Adicionales y Especiales	3,549,190	10,000	3,559,190	161,457	161,457	3,397,733	
Seguridad Social	0	0	0	0	0	0	
Otras Prestaciones Sociales y Económicas	460,784	402,791	863,575	561,063	561,063	302,512	
Previsiones	0	0	0	0	0	0	
Pago de Estímulos a Servidores Públicos	0	0	0	0	0	0	
<b>Materiales y Suministros</b>	5,091,419	3,711,060	8,802,478	6,430,092	6,341,585	2,372,386	
Materiales de Administración, Emisión de Documentos y Artículos Oficiales	428,852	491,584	920,437	588,816	588,816	331,621	
Alimentos y Utensilios	16,776	57,574	74,352	31,514	31,514	42,838	
Materias Primas y Materiales de Producción y Comercialización	71,150	54,500	125,650	92,057	92,057	33,594	
Materiales y Artículos de Construcción y de Reparación	1,573,987	1,122,329	2,696,317	2,016,163	2,016,163	680,154	
Productos Químicos, Farmacéuticos y de Laboratorio	720,766	21,744	742,513	564,851	564,851	177,661	
Combustibles, Lubricantes y Aditivos	1,584,704	977,193	2,561,897	1,952,005	1,863,497	609,892	
Vestuario, Blancos, Prendas de Protección y Artículos Deportivos	107,709	254,319	362,028	245,914	245,914	116,114	
Materiales y Suministros Para Seguridad	0	0	0	0	0	0	
Herramientas, Refacciones y Accesorios Menores	587,469	731,816	1,319,285	938,773	938,773	380,512	
<b>Servicios Generales</b>	32,352,094	19,128,175	51,480,268	34,805,696	34,458,573	16,674,672	
Servicios Básicos	20,096,726	6,031,841	26,128,567	22,987,667	22,987,667	3,140,900	
Servicios de Arrendamiento	68,600	2,233,281	2,321,881	1,967,583	1,915,600	334,298	
Servicios Profesionales, Científicos, Técnicos y Otros Servicios	1,511,220	2,266,537	3,777,757	1,759,082	1,668,774	2,018,675	
Servicios Financieros, Bancarios y Comerciales	406,563	197,350	603,913	476,344	291,512	127,569	
Servicios de Instalación, Reparación, Mantenimiento y Conservación	2,326,792	2,843,510	5,170,302	1,273,346	1,273,346	3,896,955	
Servicios de Comunicación Social y Publicidad	187,801	766,866	954,767	593,351	593,351	361,416	
Servicios de Traslado y Viáticos	53,397	53,489	106,886	34,412	34,412	72,474	
Servicios Oficiales	69,160	20,382	89,542	33,265	33,265	56,277	
Otros Servicios Generales	7,611,836	4,714,818	12,326,654	5,660,646	5,660,646	6,666,008	
<b>Transferencias, Asignaciones, Subsidios y Otras Ayudas</b>	699,000	0	699,000	572,952	572,952	126,048	
Transferencias Internas y Asignaciones al Sector Público	0	0	0	0	0	0	
Transferencias al Resto del Sector Público	0	0	0	0	0	0	
Subsidios y Subvenciones	0	0	0	0	0	0	
Ayudas Sociales	0	0	0	0	0	0	
Pensiones y Jubilaciones	699,000	0	699,000	572,952	572,952	126,048	
Transferencias a Fideicomisos, Mandatos y Otros Análogos	0	0	0	0	0	0	
Transferencias a la Seguridad Social	0	0	0	0	0	0	
Donativos	0	0	0	0	0	0	
Transferencias al Exterior	0	0	0	0	0	0	
<b>Bienes Muebles, Inmuebles e Intangibles</b>	251,971	8,469,366	8,721,337	5,525,642	5,525,642	195,636	
Mobiliario y Equipo de Administración	136,375	64,495	200,860	154,508	154,508	46,351	
Mobiliario y Equipo Educativo y Recreativo	6,796	8,500	15,296	8,500	8,500	6,796	
Equipo e Instrumental Médico y de Laboratorio	0	29,000	29,000	29,000	29,000	0	
Vehículos y Equipo de Transporte	65,800	4,886,604	4,952,404	4,920,245	4,920,245	32,159	
Equipo de Defensa y Seguridad	0	0	0	0	0	0	
Maquinaria, Otros Equipos y Herramientas	30,000	480,718	510,718	413,388	413,388	97,330	
Activos Biológicos	0	0	0	0	0	0	
Bienes Inmuebles	0	0	0	0	0	0	
Activos Intangibles	13,000	0	13,000	0	0	13,000	
<b>Inversión Pública</b>	0	2,828,410	2,828,410	2,828,410	1,982,759	0	
Obra Pública en Bienes de Dominio Público	0	0	0	0	0	0	
Obra Pública en Bienes Propios	0	0	0	0	0	0	
Proyectos Productivos y Acciones de Fomento	0	2,828,410	2,828,410	2,828,410	1,982,759	0	



Comisión de Agua y Alcantarillado del Municipio de Tulancingo de Bravo, Hidalgo  
 Estado Analítico del Ejercicio del Presupuesto de Egresos  
 Clasificación por Objeto del Gasto (Capítulo y Concepto)  
 Del 1 de Enero al 30 de Septiembre de 2021

Concepto	Egresos					
	Aprobado	Ampliaciones/ (Reducciones)	Modificado	Devengado	Pagado	Subejercicio
	1	2	3 = (1 + 2)	4	5	6 = (3 - 4)
<b>Inversiones Financieras y Otras Provisiones</b>	0	0	0	0	0	0
Inversiones Para el Fomento de Actividades Productivas	0	0	0	0	0	0
Acciones y Participaciones de Capital	0	0	0	0	0	0
Compra de Títulos y Valores	0	0	0	0	0	0
Concesión de Préstamos	0	0	0	0	0	0
Inversiones en Fideicomisos, Mandatos y Otros Análogos	0	0	0	0	0	0
Otras Inversiones Financieras	0	0	0	0	0	0
Provisiones para Contingencias y Otras Erogaciones Especiales	0	0	0	0	0	0
<b>Participaciones y Aportaciones</b>	0	0	0	0	0	0
Participaciones	0	0	0	0	0	0
Aportaciones	0	0	0	0	0	0
Convenios	0	0	0	0	0	0
<b>Deuda Pública</b>	72,178	0	72,178	0	0	72,178
Amortización de la Deuda Pública	0	0	0	0	0	0
Intereses de la Deuda Pública	0	0	0	0	0	0
Comisiones de la Deuda Pública	0	0	0	0	0	0
Gastos de la Deuda Pública	0	0	0	0	0	0
Costo por Coberturas	0	0	0	0	0	0
Apoyos Financieros	0	0	0	0	0	0
Adeudos de Ejercicios Fiscales Anteriores (Adefas)	72,178	0	72,178	0	0	72,178
<b>Total del Gasto</b>	<b>62,511,750</b>	<b>33,133,356</b>	<b>95,645,106</b>	<b>67,622,082</b>	<b>66,340,800</b>	<b>28,023,025</b>

"Bajo protesta de decir verdad declaramos que las cifras contenidas en este estado financiero son veraces y contienen toda la información referente a la situación y a los resultados de la Comisión de Agua y Alcantarillado del Municipio de Tulancingo de Bravo, afirmando ser legalmente responsables de la autenticidad y veracidad de las mismas, y asimismo asumimos la responsabilidad derivada de cualquier declaración en falso sobre las mismas"


LUIS ENRIQUE HIDALGO HERNANDEZ

DIRECTOR GENERAL

LIC. JUAN CARLOS LARA ARROYO  
 COMISARIO


MTRA. CLAUDIA LETICIA ALTAMIRA MENDOZA

DIRECTORA DEL DESPACHO DE LOS ASUNTOS DE LA DIRECCIÓN DE ADMINISTRACIÓN Y FINANZAS



Comisión de Agua y Alcantarillado del Municipio de Tulancingo de Bravo, Hidalgo  
 Estado Analítico del Ejercicio del Presupuesto de Egresos  
 Clasificación por Objeto del Gasto (Capítulo y Concepto)  
 Del 1 de Enero al 31 de Agosto de 2021

Concepto	Egresos					Subejercicio
	Aprobado	Ampliaciones/ (Reducciones)	Modificado	Devengado	Pagado	
	1	2	3 = (1 + 2)	4	5	6 = (3 - 4)
<b>Servicios Personales</b>	<b>24,045,089</b>	<b>1,996,406</b>	<b>26,041,495</b>	<b>15,652,789</b>	<b>15,652,789</b>	<b>10,388,705</b>
Remuneraciones al Personal de Carácter Permanente	18,528,550	630,173	19,158,723	13,023,171	13,023,171	6,135,552
Remuneraciones al Personal de Carácter Transitorio	1,506,565	953,442	2,460,007	1,947,793	1,947,793	512,214
Remuneraciones Adicionales y Especiales	3,549,190	10,000	3,559,190	161,457	161,457	3,397,733
Seguridad Social	0	0	0	0	0	0
Otras Prestaciones Sociales y Económicas	460,784	402,791	863,575	520,368	520,368	343,207
Previsiones	0	0	0	0	0	0
Pago de Estímulos a Servidores Públicos	0	0	0	0	0	0
<b>Materiales y Suministros</b>	<b>5,091,419</b>	<b>3,711,060</b>	<b>8,802,478</b>	<b>5,902,079</b>	<b>5,902,079</b>	<b>2,900,399</b>
Materiales de Administración, Emisión de Documentos y Artículos Oficiales	428,862	491,584	920,437	572,652	572,652	347,784
Alimentos y Utensilios	16,778	57,352	74,352	27,362	27,362	46,990
Materias Primas y Materiales de Producción y Comercialización	71,150	54,500	125,650	68,233	68,233	57,417
Materiales y Artículos de Construcción y de Reparación	1,573,987	1,122,329	2,696,317	1,899,944	1,899,944	796,373
Productos Químicos, Farmacéuticos y de Laboratorio	720,768	21,744	742,513	500,419	500,419	242,093
Combustibles, Lubricantes y Aditivos	1,584,704	977,193	2,561,897	1,726,802	1,726,802	835,095
Vestuario, Blancos, Prendas de Protección y Artículos Deportivos	107,709	254,319	362,028	239,110	239,110	122,918
Materiales y Suministros Para Seguridad	0	0	0	0	0	0
Herramientas, Refacciones y Accesorios Menores	587,469	731,816	1,319,285	867,556	867,556	451,729
<b>Servicios Generales</b>	<b>32,352,094</b>	<b>19,128,175</b>	<b>51,480,268</b>	<b>31,401,120</b>	<b>31,070,271</b>	<b>20,079,148</b>
Servicios Básicos	20,096,726	6,031,841	26,128,567	20,453,770	20,453,770	5,674,797
Servicios de Arrendamiento	86,600	2,233,281	2,321,881	1,791,514	1,791,514	530,367
Servicios Profesionales, Científicos, Técnicos y Otros Servicios	1,511,220	2,266,537	3,777,757	1,450,483	1,450,483	2,327,274
Servicios Financieros, Bancarios y Comerciales	406,583	197,350	603,913	461,122	249,886	142,791
Servicios de Instalación, Reparación, Mantenimiento y Conservación	2,326,792	2,843,510	5,170,302	1,112,895	1,112,895	4,057,407
Servicios de Comunicación Social y Publicidad	187,801	766,966	954,767	550,247	530,247	404,519
Servicios de Traslado y Viáticos	53,397	53,489	106,886	13,437	13,437	93,450
Servicios Oficiales	69,160	20,382	89,542	33,265	33,265	56,277
Otros Servicios Generales	7,611,836	4,714,818	12,326,654	5,534,388	5,534,388	6,792,266
<b>Transferencias, Asignaciones, Subsidios y Otras Ayudas</b>	<b>699,000</b>	<b>0</b>	<b>699,000</b>	<b>508,930</b>	<b>508,930</b>	<b>190,070</b>
Transferencias Internas y Asignaciones al Sector Público	0	0	0	0	0	0
Transferencias al Resto del Sector Público	0	0	0	0	0	0
Subsidios y Subvenciones	0	0	0	0	0	0
Ayudas Sociales	0	0	0	0	0	0
Pensiones y Jubilaciones	699,000	0	699,000	508,930	508,930	190,070
Transferencias a Fidelcomisos, Mandatos y Otros Análogos	0	0	0	0	0	0
Transferencias a la Seguridad Social	0	0	0	0	0	0
Donativos	0	0	0	0	0	0
Transferencias al Exterior	0	0	0	0	0	0
<b>Bienes Muebles, Inmuebles e Intangibles</b>	<b>251,571</b>	<b>5,489,308</b>	<b>5,721,277</b>	<b>5,525,642</b>	<b>5,525,642</b>	<b>185,635</b>
Mobiliario y Equipo de Administración	136,375	64,485	200,860	154,508	154,508	46,351
Mobiliario y Equipo Educativo y Recreativo	6,796	8,500	15,296	8,500	8,500	6,796
Equipo e Instrumental Médico y de Laboratorio	0	29,000	29,000	29,000	29,000	0
Vehículos y Equipo de Transporte	65,800	4,886,604	4,952,404	4,920,245	4,920,245	32,159
Equipo de Defensa y Seguridad	0	0	0	0	0	0
Maquinaria, Otros Equipos y Herramientas	30,000	460,719	510,718	413,388	413,388	97,330
Activos Biológicos	0	0	0	0	0	0
Bienes Inmuebles	0	0	0	0	0	0
Activos Intangibles	13,000	0	13,000	0	0	13,000
<b>Inversión Pública</b>	<b>0</b>	<b>2,828,410</b>	<b>2,828,410</b>	<b>2,828,410</b>	<b>1,982,759</b>	<b>0</b>
Obra Pública en Bienes de Dominio Público	0	0	0	0	0	0
Obra Pública en Bienes Propios	0	0	0	0	0	0
Proyectos Productivos y Acciones de Fomento	0	2,828,410	2,828,410	2,828,410	1,982,759	0



Comisión de Agua y Alcantarillado del Municipio de Tulancingo de Bravo, Hidalgo  
 Estado Analítico del Ejercicio del Presupuesto de Egresos  
 Clasificación por Objeto del Gasto (Capítulo y Concepto)  
 Del 1 de Enero al 31 de Agosto de 2021

Concepto	Egresos					
	Aprobado 1	Ampliaciones/ (Reducciones) 2	Modificado 3 = (1 + 2)	Devengado 4	Pagado 5	Subejercicio 6 = (3 - 4)
<b>Inversiones Financieras y Otras Provisiones</b>	0	0	0	0	0	0
Inversiones Para el Fomento de Actividades Productivas	0	0	0	0	0	0
Acciones y Participaciones de Capital	0	0	0	0	0	0
Compra de Títulos y Valores	0	0	0	0	0	0
Concesión de Préstamos	0	0	0	0	0	0
Inversiones en Fideicomisos, Mandatos y Otros Análogos	0	0	0	0	0	0
Otras Inversiones Financieras	0	0	0	0	0	0
Provisiones para Contingencias y Otras Erogaciones Especiales	0	0	0	0	0	0
<b>Participaciones y Aportaciones</b>	0	0	0	0	0	0
Participaciones	0	0	0	0	0	0
Aportaciones	0	0	0	0	0	0
Convenios	0	0	0	0	0	0
<b>Deuda Pública</b>	72,178	0	72,178	0	0	72,178
Amortización de la Deuda Pública	0	0	0	0	0	0
Intereses de la Deuda Pública	0	0	0	0	0	0
Comisiones de la Deuda Pública	0	0	0	0	0	0
Gastos de la Deuda Pública	0	0	0	0	0	0
Costo por Coberturas	0	0	0	0	0	0
Apoyos Financieros	0	0	0	0	0	0
Adeudos de Ejercicios Fiscales Anteriores (Adefas)	72,178	0	72,178	0	0	72,178
<b>Total del Gasto</b>	<b>62,511,750</b>	<b>33,133,356</b>	<b>95,645,106</b>	<b>61,818,970</b>	<b>60,642,469</b>	<b>33,826,137</b>

"Bajo protesta de decir verdad declaramos que las cifras contenidas en este estado financiero son veraces y contienen toda la información referente a la situación y/o los resultados de la Comisión de Agua y Alcantarillado del Municipio de Tulancingo de Bravo, afirmando ser legalmente responsables de la autenticidad y veracidad de las mismas, y asimismo asumimos la responsabilidad derivada de cualquier dejación en el caso sobre las mismas"

LUIS ENRIQUE HIDALGO HERNANDEZ

DIRECTOR GENERAL

LIC. JUAN CARLOS LARA ARROYO  
COMISARIO


MTRA. CLAUDIA BETICIA ALTAMIRA MENDOZA

DIRECTORA DEL DESPACHO DE LOS ASUNTOS DE LA DIRECCIÓN DE ADMINISTRACIÓN Y FINANZAS



Comisión de Agua y Alcantarillado del Municipio de Tulancingo de Bravo, Hidalgo  
 Estado Analítico del Ejercicio del Presupuesto de Egresos  
 Clasificación por Objeto del Gasto (Capítulo y Concepto)  
 Del 1 de Enero al 31 de Julio de 2021

Concepto	Egresos					Subejercicio
	Aprobado	Ampliaciones/ (Reducciones)	Modificado	Devengado	Pagado	
	1	2	3 = (1 + 2)	4	5	6 = (3 - 4)
<b>Servicios Personales</b>	<b>24,045,089</b>	<b>1,996,406</b>	<b>26,041,495</b>	<b>13,749,852</b>	<b>13,749,852</b>	<b>12,291,643</b>
Remuneraciones al Personal de Carácter Permanente	18,528,550	630,173	19,158,723	11,318,733	11,318,733	7,839,990
Remuneraciones al Personal de Carácter Transitorio	1,506,565	953,442	2,460,007	1,789,256	1,789,256	670,751
Remuneraciones Adicionales y Especiales	3,549,190	10,000	3,559,190	161,457	161,457	3,397,733
Seguridad Social	0	0	0	0	0	0
Otras Prestaciones Sociales y Económicas	460,784	402,791	863,575	480,406	480,406	383,169
Previsiones	0	0	0	0	0	0
Pago de Estímulos a Servidores Públicos	0	0	0	0	0	0
<b>Materiales y Suministros</b>	<b>5,091,419</b>	<b>3,711,060</b>	<b>8,802,478</b>	<b>5,048,577</b>	<b>5,034,000</b>	<b>3,753,901</b>
Materiales de Administración, Emisión de Documentos y Artículos Oficiales	428,852	491,584	920,437	535,658	535,658	384,779
Alimentos y Utensilios	16,779	57,574	74,352	25,261	25,261	49,091
Materias Primas y Materiales de Producción y Comercialización	71,150	54,500	125,650	67,332	65,954	58,318
Materiales y Artículos de Construcción y de Reparación	1,573,987	1,122,329	2,696,317	1,530,466	1,530,466	1,165,850
Productos Químicos, Farmacéuticos y de Laboratorio	720,768	21,744	742,513	446,329	446,329	296,183
Combustibles, Lubricantes y Aditivos	1,584,704	977,193	2,561,897	1,492,929	1,492,929	1,068,968
Vestuario, Blancos, Prendas de Protección y Artículos Deportivos	107,709	254,319	362,028	155,758	155,758	206,270
Materiales y Suministros Para Seguridad	0	0	0	0	0	0
Herramientas, Refacciones y Accesorios Menores	587,469	731,816	1,319,285	794,844	781,645	524,441
<b>Servicios Generales</b>	<b>32,352,094</b>	<b>19,128,175</b>	<b>51,480,268</b>	<b>27,462,206</b>	<b>27,224,365</b>	<b>24,018,062</b>
Servicios Básicos	20,096,726	6,031,841	26,128,567	17,581,785	17,581,785	8,546,782
Servicios de Arrendamiento	88,600	2,233,281	2,321,881	1,679,583	1,679,583	642,298
Servicios Profesionales, Científicos, Técnicos y Otros Servicios	1,511,220	2,266,537	3,777,757	1,179,683	1,179,683	2,598,074
Servicios Financieros, Bancarios y Comerciales	406,563	197,350	603,913	443,799	206,158	160,114
Servicios de Instalación, Reparación, Mantenimiento y Conservación	2,326,792	2,843,510	5,170,302	715,532	715,332	4,454,769
Servicios de Comunicación Social y Publicidad	187,801	766,966	954,767	464,144	464,144	490,623
Servicios de Traslado y Viáticos	53,397	53,489	106,886	8,735	8,735	98,151
Servicios Oficiales	69,160	20,382	89,542	33,265	33,265	56,277
Otros Servicios Generales	7,611,836	4,714,818	12,326,654	5,355,680	5,355,680	6,970,974
<b>Transferencias, Asignaciones, Subsidios y Otras Ayudas</b>	<b>699,000</b>	<b>0</b>	<b>699,000</b>	<b>444,908</b>	<b>444,908</b>	<b>254,092</b>
Transferencias Internas y Asignaciones al Sector Público	0	0	0	0	0	0
Transferencias al Resto del Sector Público	0	0	0	0	0	0
Subsidios y Subvenciones	0	0	0	0	0	0
Ayudas Sociales	0	0	0	0	0	0
Pensionas y Jubilaciones	699,000	0	699,000	444,908	444,908	254,092
Transferencias a Fideicomisos, Mandatos y Otros Análogos	0	0	0	0	0	0
Transferencias a la Seguridad Social	0	0	0	0	0	0
Donativos	0	0	0	0	0	0
Transferencias al Exterior	0	0	0	0	0	0
<b>Bienes Muebles, Inmuebles e Intangibles</b>	<b>251,971</b>	<b>5,469,308</b>	<b>5,721,277</b>	<b>5,506,677</b>	<b>5,506,677</b>	<b>214,600</b>
Mobiliario y Equipo de Administración	36,375	64,485	200,860	135,544	135,544	65,316
Mobiliario y Equipo Educativo y Recreativo	6,796	8,500	15,296	8,500	8,500	6,796
Equipo e Instrumental Médico y de Laboratorio	0	29,000	29,000	29,000	29,000	0
Vehículos y Equipo de Transporte	65,500	4,888,604	4,954,104	4,920,245	4,920,245	32,159
Equipo de Defensa y Seguridad	0	0	0	0	0	0
Maquinaria, Otros Equipos y Herramientas	30,000	480,719	510,719	413,388	413,388	97,330
Activos Biológicos	0	0	0	0	0	0
Bienes Inmuebles	0	0	0	0	0	0
Activos Intangibles	13,000	0	13,000	0	0	13,000
<b>Inversión Pública</b>	<b>0</b>	<b>2,828,410</b>	<b>2,828,410</b>	<b>2,828,410</b>	<b>1,853,448</b>	<b>0</b>
Obra Pública en Bienes de Dominio Público	0	0	0	0	0	0
Obra Pública en Bienes Propios	0	0	0	0	0	0
Proyectos Productivos y Acciones de Fomento	0	2,828,410	2,828,410	2,828,410	1,853,448	0



Comisión de Agua y Alcantarillado del Municipio de Tulancingo de Bravo, Hidalgo  
 Estado Analítico del Ejercicio del Presupuesto de Egresos  
 Clasificación por Objeto del Gasto (Capítulo y Concepto)  
 Del 1 de Enero al 31 de Julio de 2021

Concepto	Egresos					
	Aprobado	Anulaciones/ (Reducciones)	Modificado	Devengado	Pagado	Subejercicio
	1	2	3 = (1 + 2)	4	5	6 = (3 - 4)
<b>Inversiones Financieras y Otras Provisiones</b>	0	0	0	0	0	0
Inversiones Para el Fomento de Actividades Productivas	0	0	0	0	0	0
Acciones y Participaciones de Capital	0	0	0	0	0	0
Compra de Títulos y Valores	0	0	0	0	0	0
Concesión de Préstamos	0	0	0	0	0	0
Inversiones en Fideicomisos, Mandatos y Otros Análogos	0	0	0	0	0	0
Otras Inversiones Financieras	0	0	0	0	0	0
Provisiones para Contingencias y Otras Erogaciones Especiales	0	0	0	0	0	0
<b>Participaciones y Aportaciones</b>	0	0	0	0	0	0
Participaciones	0	0	0	0	0	0
Aportaciones	0	0	0	0	0	0
Convenios	0	0	0	0	0	0
<b>Deuda Pública</b>	72,178	0	72,178	0	0	72,178
Amortización de la Deuda Pública	0	0	0	0	0	0
Intereses de la Deuda Pública	0	0	0	0	0	0
Comisiones de la Deuda Pública	0	0	0	0	0	0
Gastos de la Deuda Pública	0	0	0	0	0	0
Costo por Coberturas	0	0	0	0	0	0
Apoyos Financieros	0	0	0	0	0	0
Adeudos de Ejercicios Fiscales Anteriores (Adefas)	72,178	0	72,178	0	0	72,178
<b>Total del Gasto</b>	62,511,750	33,133,356	95,645,106	55,040,630	53,813,251	40,804,476

"Bajo protesta de decir verdad declaramos que las cifras contenidas en este estado financiero son veraces y contienen toda la información referente a la situación y/o los resultados de la Comisión de Agua y Alcantarillado del Municipio de Tulancingo de Bravo, afirmando ser legalmente responsables de la autenticidad y veracidad de las mismas, y asimismo asumimos la responsabilidad derivada de cualquier declaración en falso sobre las mismas"

LUIS ENRIQUE HIDALGO HERNANDEZ

DIRECTOR GENERAL

LIC. JUAN CARLOS LARA ARROYO  
 COMISARIO

MTRA. CLAUDIA LETICIA ALTAMIRA MENDOZA

