


Comisión de Agua y Alcantarillado del Municipio de Tulancingo de Bravo, Hidalgo  
 Estado Analítico del Ejercicio del Presupuesto de Egresos  
 Clasificación por Objeto del Gasto  
 Del 1 de Enero al 30 de Junio de 2021

Concepto	Egresos					Subejercicio 6 = ( 3 - 4 )
	Aprobado	Ampliaciones/ (Reducciones)	Modificado	Devengado	Pagado	
	1	2	3 = ( 1 + 2 )	4	5	
<b>Servicios Personales</b>	<b>24,045,089</b>	<b>1,085,406</b>	<b>25,130,495</b>	<b>11,738,955</b>	<b>11,738,955</b>	<b>13,391,540</b>
Remuneraciones al Personal de Carácter Permanente	18,528,550	159,173	18,687,723	9,633,458	9,633,458	9,054,265
Remuneraciones al Personal de Carácter Transitorio	1,506,565	633,442	2,140,007	1,514,353	1,514,353	625,654
Remuneraciones Adicionales y Especiales	3,549,190	10,000	3,559,190	161,457	161,457	3,397,733
Seguridad Social	0	0	0	0	0	0
Otras Prestaciones Sociales y Económicas	460,784	282,791	743,575	429,687	429,687	313,888
Previsiones	0	0	0	0	0	0
Pago de Estímulos a Servidores Públicos	0	0	0	0	0	0
<b>Materiales y Suministros</b>	<b>5,091,419</b>	<b>2,014,115</b>	<b>7,105,534</b>	<b>4,492,404</b>	<b>4,492,404</b>	<b>2,613,129</b>
Materiales de Administración, Emisión de Documentos y Artículos Oficiales	428,852	355,584	784,437	498,045	498,045	286,392
Alimentos y Utensilios	16,778	27,074	43,852	22,567	22,567	21,285
Materias Primas y Materiales de Producción y Comercialización	71,150	34,500	105,650	62,577	62,577	43,073
Materiales y Artículos de Construcción y de Reparación	1,573,987	636,885	2,210,872	1,465,590	1,465,590	745,282
Productos Químicos, Farmacéuticos y de Laboratorio	720,768	1,744	722,513	386,801	386,801	335,711
Combustibles, Lubricantes y Aditivos	1,584,704	407,193	1,991,897	1,242,047	1,242,047	749,850
Vestuario, Blancos, Prendas de Protección y Artículos Deportivos	107,709	129,319	237,028	119,908	119,908	117,120
Materiales y Suministros Para Seguridad	0	0	0	0	0	0
Herramientas, Refacciones y Accesorios Menores	587,469	421,816	1,009,285	694,869	694,869	314,416
<b>Servicios Generales</b>	<b>32,352,094</b>	<b>8,898,557</b>	<b>41,250,650</b>	<b>23,246,598</b>	<b>22,943,654</b>	<b>18,004,052</b>
Servicios Básicos	20,096,726	4,467	20,101,193	15,109,401	15,109,401	4,991,792
Servicios de Arrendamiento	88,600	1,658,081	1,746,681	1,527,319	1,527,319	219,362
Servicios Profesionales, Científicos, Técnicos y Otros Servicios	1,511,220	840,928	2,352,148	1,020,187	1,020,187	1,331,961
Servicios Financieros, Bancarios y Comerciales	406,563	187,350	593,913	424,283	164,046	169,629
Servicios de Instalación, Reparación, Mantenimiento y Conservación	2,326,792	2,362,605	4,689,397	664,931	622,224	4,024,466
Servicios de Comunicación Social y Publicidad	187,801	266,966	454,767	314,833	314,833	139,933
Servicios de Traslado y Viáticos	53,397	9,489	62,886	8,232	8,232	54,654
Servicios Oficiales	69,160	17,802	86,962	32,631	32,631	54,331
Otros Servicios Generales	7,611,836	3,550,868	11,162,704	4,144,781	4,144,781	7,017,923
<b>Transferencias, Asignaciones, Subsidios y Otras Ayudas</b>	<b>699,000</b>	<b>0</b>	<b>699,000</b>	<b>380,886</b>	<b>380,886</b>	<b>318,114</b>
Transferencias Internas y Asignaciones al Sector Público	0	0	0	0	0	0
Transferencias al Resto del Sector Público	0	0	0	0	0	0
Subsidios y Subvenciones	0	0	0	0	0	0
Ayudas Sociales	0	0	0	0	0	0
Pensiones y Jubilaciones	699,000	0	699,000	380,886	380,886	318,114
Transferencias a Fideicomisos, Mandatos y Otros Análogos	0	0	0	0	0	0
Transferencias a la Seguridad Social	0	0	0	0	0	0
Donativos	0	0	0	0	0	0
Transferencias al Exterior	0	0	0	0	0	0
<b>Bienes Muebles, Inmuebles e Intangibles</b>	<b>251,971</b>	<b>5,403,910</b>	<b>5,655,881</b>	<b>5,452,456</b>	<b>5,452,456</b>	<b>203,424</b>
Mobiliario y Equipo de Administración	136,375	39,985	176,360	121,061	121,061	55,299
Mobiliario y Equipo Educativo y Recreativo	6,796	8,500	15,296	8,500	8,500	6,796
Equipo e Instrumental Médico y de Laboratorio	0	29,000	29,000	29,000	29,000	0
Vehículos y Equipo de Transporte	65,800	4,877,604	4,943,404	4,912,404	4,912,404	31,000
Equipo de Defensa y Seguridad	0	0	0	0	0	0
Maquinaria, Otros Equipos y Herramientas	30,000	448,821	478,821	381,492	381,492	97,330
Activos Biológicos	0	0	0	0	0	0
Bienes Inmuebles	0	0	0	0	0	0
Activos Intangibles	13,000	0	13,000	0	0	13,000
<b>Inversión Pública</b>	<b>0</b>	<b>2,828,410</b>	<b>2,828,410</b>	<b>2,828,410</b>	<b>1,853,448</b>	<b>0</b>
Obra Pública en Bienes de Dominio Público	0	0	0	0	0	0
Obra Pública en Bienes Propios	0	0	0	0	0	0
Proyectos Productivos y Acciones de Fomento	0	2,828,410	2,828,410	2,828,410	1,853,448	0



Comisión de Agua y Alcantarillado del Municipio de Tulancingo de Bravo, Hidalgo  
 Estado Analítico del Ejercicio del Presupuesto de Egresos  
 Clasificación por Objeto del Gasto  
 Del 1 de Enero al 30 de Junio de 2021

Concepto	Egresos					Subejercicio 6 = (3 - 4)
	Aprobado	Ampliaciones/ (Reducciones)	Modificado	Devengado	Pagado	
	1	2	3 = (1 + 2)	4	5	
<b>Inversiones Financieras y Otras Provisiones</b>	0	0	0	0	0	0
Inversiones Para el Fomento de Actividades Productivas	0	0	0	0	0	0
Acciones y Participaciones de Capital	0	0	0	0	0	0
Compra de Títulos y Valores	0	0	0	0	0	0
Concesión de Préstamos	0	0	0	0	0	0
Inversiones en Fideicomisos, Mandatos y Otros Análogos	0	0	0	0	0	0
Otras Inversiones Financieras	0	0	0	0	0	0
Provisiones para Contingencias y Otras Erogaciones Especiales	0	0	0	0	0	0
<b>Participaciones y Aportaciones</b>	0	0	0	0	0	0
Participaciones	0	0	0	0	0	0
Aportaciones	0	0	0	0	0	0
Convenios	0	0	0	0	0	0
<b>Deuda Pública</b>	72,178	0	72,178	0	0	72,178
Amortización de la Deuda Pública	0	0	0	0	0	0
Intereses de la Deuda Pública	0	0	0	0	0	0
Comisiones de la Deuda Pública	0	0	0	0	0	0
Gastos de la Deuda Pública	0	0	0	0	0	0
Costo por Coberturas	0	0	0	0	0	0
Apoyos Financieros	0	0	0	0	0	0
Adeudos de Ejercicios Fiscales Anteriores (Adefas)	72,178	0	72,178	0	0	72,178
<b>Total del Gasto</b>	62,511,750	20,230,397	82,742,147	48,139,709	46,861,804	34,602,438

"Bajo protesta de decir verdad declaramos que las cifras contenidas en este estado financiero son veraces y contienen toda la información referente a la situación y/o los resultados de la Comisión de Agua y Alcantarillado del Municipio de Tulancingo de Bravo, afirmando ser legalmente responsables de la autenticidad y veracidad de las mismas, y asimismo asumimos la responsabilidad derivada de cualquier declaración en falso sobre las mismas"

LUIS ENRIQUE HIDALGO HERNANDEZ

DIRECTOR GENERAL

LIC. JUAN CARLOS LARA ARROYO  
 COMISARIO


MTRA. CLAUDIA LETICIA ALTAMIRA MENDOZA

DIRECTORA DEL DESPACHO DE LOS ASUNTOS DE LA DIRECCIÓN DE ADMINISTRACIÓN Y FINANZAS



Comisión de Agua y Alcantarillado del Municipio de Tulancingo de Bravo, Hidalgo  
 Estado Analítico del Ejercicio del Presupuesto de Egresos  
 Clasificación por Objeto del Gasto  
 Del 1 de Enero al 31 de Mayo de 2021

Concepto	Egresos					
	Aprobado	Ampliaciones/ (Reducciones)	Modificado	Devengado	Pagado	Subejercicio
	1	2	3 = (1 + 2)	4	5	6 = (3 - 4)
<b>Servicios Personales</b>	<b>24,045,089</b>	<b>1,085,406</b>	<b>25,130,495</b>	<b>9,495,100</b>	<b>9,495,100</b>	<b>15,635,395</b>
Remuneraciones al Personal de Carácter Permanente	18,528,550	159,173	18,687,723	7,954,064	7,954,064	10,733,659
Remuneraciones al Personal de Carácter Transitorio	1,506,565	633,442	2,140,007	1,208,967	1,208,967	931,040
Remuneraciones Adicionales y Especiales	3,549,190	10,000	3,559,190	0	0	3,559,190
Seguridad Social	0	0	0	0	0	0
Otras Prestaciones Sociales y Económicas	460,784	282,791	743,575	332,069	332,069	411,506
Previsiones	0	0	0	0	0	0
Pago de Estímulos a Servidores Públicos	0	0	0	0	0	0
<b>Materiales y Suministros</b>	<b>5,091,419</b>	<b>2,014,115</b>	<b>7,105,534</b>	<b>3,840,441</b>	<b>3,548,093</b>	<b>3,265,093</b>
Materiales de Administración, Emisión de Documentos y Artículos Oficiales	428,852	355,584	784,437	449,566	449,566	334,871
Alimentos y Utensilios	16,778	27,074	43,852	19,465	19,465	24,387
Materias Primas y Materiales de Producción y Comercialización	71,150	34,500	105,650	49,996	49,996	55,654
Materiales y Artículos de Construcción y de Reparación	1,573,987	636,885	2,210,872	1,284,782	1,284,782	926,090
Productos Químicos, Farmacéuticos y de Laboratorio	720,768	1,744	722,513	323,809	323,809	398,703
Combustibles, Lubricantes y Aditivos	1,584,704	407,193	1,991,897	1,067,883	775,535	924,014
Vestuario, Blancos, Prendas de Protección y Artículos Deportivos	107,709	129,319	237,028	65,386	65,386	171,643
Materiales y Suministros Para Seguridad	0	0	0	0	0	0
Herramientas, Refacciones y Accesorios Menores	587,469	421,816	1,009,285	579,554	579,554	429,731
<b>Servicios Generales</b>	<b>32,352,094</b>	<b>8,898,557</b>	<b>41,250,650</b>	<b>19,580,109</b>	<b>19,580,109</b>	<b>21,670,541</b>
Servicios Básicos	20,096,726	4,467	20,101,193	12,617,401	12,617,401	7,483,792
Servicios de Arrendamiento	88,600	1,658,081	1,746,681	1,348,909	1,348,909	397,772
Servicios Profesionales, Científicos, Técnicos y Otros Servicios	1,511,220	840,928	2,352,148	667,857	667,857	1,684,291
Servicios Financieros, Bancarios y Comerciales	406,563	187,350	593,913	93,098	93,098	500,815
Servicios de Instalación, Reparación, Mantenimiento y Conservación	2,326,792	2,362,605	4,689,397	507,414	507,414	4,181,982
Servicios de Comunicación Social y Publicidad	187,801	266,966	454,767	165,523	165,523	289,244
Servicios de Traslado y Viáticos	53,397	9,489	62,886	8,232	8,232	54,654
Servicios Oficiales	69,160	17,802	86,962	30,761	30,761	56,201
Otros Servicios Generales	7,611,836	3,550,868	11,162,704	4,140,914	4,140,914	7,021,790
<b>Transferencias, Asignaciones, Subsidios y Otras Ayudas</b>	<b>699,000</b>	<b>0</b>	<b>699,000</b>	<b>316,864</b>	<b>316,864</b>	<b>382,136</b>
Transferencias Internas y Asignaciones al Sector Público	0	0	0	0	0	0
Transferencias al Resto del Sector Público	0	0	0	0	0	0
Subsidios y Subvenciones	0	0	0	0	0	0
Ayudas Sociales	0	0	0	0	0	0
Pensiones y Jubilaciones	699,000	0	699,000	316,864	316,864	382,136
Transferencias a Fideicomisos, Mandatos y Otros Análogos	0	0	0	0	0	0
Transferencias a la Seguridad Social	0	0	0	0	0	0
Donativos	0	0	0	0	0	0
Transferencias al Exterior	0	0	0	0	0	0
<b>Bienes Muebles, Inmuebles e Intangibles</b>	<b>251,971</b>	<b>5,403,910</b>	<b>5,655,881</b>	<b>5,401,938</b>	<b>5,401,938</b>	<b>253,943</b>
Mobiliario y Equipo de Administración	136,375	39,985	176,360	111,451	111,451	64,909
Mobiliario y Equipo Educativo y Recreativo	6,796	8,500	15,296	8,500	8,500	6,796
Equipo e Instrumental Médico y de Laboratorio	0	29,000	29,000	29,000	29,000	0
Vehículos y Equipo de Transporte	65,800	4,877,604	4,943,404	4,912,404	4,912,404	31,000
Equipo de Defensa y Seguridad	0	0	0	0	0	0
Maquinaria, Otros Equipos y Herramientas	30,000	448,821	478,821	340,584	340,584	138,236
Activos Biológicos	0	0	0	0	0	0
Bienes Inmuebles	0	0	0	0	0	0
Activos Intangibles	13,000	0	13,000	0	0	13,000
<b>Inversión Pública</b>	<b>0</b>	<b>2,828,410</b>	<b>2,828,410</b>	<b>2,828,410</b>	<b>1,853,448</b>	<b>0</b>
Obra Pública en Bienes de Dominio Público	0	0	0	0	0	0
Obra Pública en Bienes Propios	0	0	0	0	0	0
Proyectos Productivos y Acciones de Fomento	0	2,828,410	2,828,410	2,828,410	1,853,448	0



Comisión de Agua y Alcantarillado del Municipio de Tulancingo de Bravo, Hidalgo  
 Estado Analítico del Ejercicio del Presupuesto de Egresos  
 Clasificación por Objeto del Gasto  
 Del 1 de Enero al 31 de Mayo de 2021

Concepto	Egresos					Subejercicio 6 = (3 - 4)
	Aprobado	Ampliaciones/ (Reducciones)	Modificado	Devengado	Pagado	
	1	2	3 = (1 + 2)	4	5	
<b>Inversiones Financieras y Otras Provisiones</b>	0	0	0	0	0	0
Inversiones Para el Fomento de Actividades Productivas	0	0	0	0	0	0
Acciones y Participaciones de Capital	0	0	0	0	0	0
Compra de Títulos y Valores	0	0	0	0	0	0
Concesión de Préstamos	0	0	0	0	0	0
Inversiones en Fideicomisos, Mandatos y Otros Análogos	0	0	0	0	0	0
Otras Inversiones Financieras	0	0	0	0	0	0
Provisiones para Contingencias y Otras Erogaciones Especiales	0	0	0	0	0	0
<b>Participaciones y Aportaciones</b>	0	0	0	0	0	0
Participaciones	0	0	0	0	0	0
Aportaciones	0	0	0	0	0	0
Convenios	0	0	0	0	0	0
<b>Deuda Pública</b>	72,178	0	72,178	0	0	72,178
Amortización de la Deuda Pública	0	0	0	0	0	0
Intereses de la Deuda Pública	0	0	0	0	0	0
Comisiones de la Deuda Pública	0	0	0	0	0	0
Gastos de la Deuda Pública	0	0	0	0	0	0
Costo por Coberturas	0	0	0	0	0	0
Apoyos Financieros	0	0	0	0	0	0
Adeudos de Ejercicios Fiscales Anteriores (Adefas)	72,178	0	72,178	0	0	72,178
<b>Total del Gasto</b>	62,511,750	20,230,397	82,742,147	41,462,862	40,195,552	41,279,285

"Bajo protesta de decir verdad declaramos que las cifras contenidas en este estado financiero son veraces y contienen toda la información referente a la situación y/o los resultados de la Comisión de Agua y Alcantarillado del Municipio de Tulancingo de Bravo, afirmando ser legalmente responsables de la autenticidad y veracidad de las mismas, y asimismo asumimos la responsabilidad derivada de cualquier declaración en falso sobre las mismas"

LUIS ENRIQUE HIDALGO HERNANDEZ

DIRECTOR GENERAL

LIC. JUAN CARLOS LARA ARROYO  
 COMISARIO


MTRA. CLAUDIA LETICIA ALTAMIRA MENDOZA

DIRECTORA DEL DESPACHO DE LOS ASUNTOS DE LA DIRECCIÓN DE ADMINISTRACIÓN Y FINANZAS



Comisión de Agua y Alcantarillado del Municipio de Tulancingo de Bravo, Hidalgo  
 Estado Analítico del Ejercicio del Presupuesto de Egresos  
 Clasificación por Objeto del Gasto  
 Del 1 de Enero al 30 de Abril de 2021

Concepto	Egresos					Subejercicio 6 = (3 - 4)
	Aprobado	Ampliaciones/ (Reducciones)	Modificado	Devengado	Pagado	
	1	2	3 = (1 + 2)	4	5	
<b>Servicios Personales</b>	<b>24,045,089</b>	<b>1,065,406</b>	<b>25,130,495</b>	<b>7,459,903</b>	<b>7,459,903</b>	<b>17,670,592</b>
Remuneraciones al Personal de Carácter Permanente	18,528,550	159,173	18,687,723	6,261,109	6,261,109	12,426,614
Remuneraciones al Personal de Carácter Transitorio	1,506,565	633,442	2,140,007	913,332	913,332	1,226,675
Remuneraciones Adicionales y Especiales	3,549,190	10,000	3,559,190	0	0	3,559,190
Seguridad Social	0	0	0	0	0	0
Otras Prestaciones Sociales y Económicas	460,784	282,791	743,575	285,462	285,462	458,113
Previsiones	0	0	0	0	0	0
Pago de Estímulos a Servidores Públicos	0	0	0	0	0	0
<b>Materiales y Suministros</b>	<b>5,091,419</b>	<b>2,014,115</b>	<b>7,105,534</b>	<b>3,153,715</b>	<b>2,928,015</b>	<b>3,951,819</b>
Materiales de Administración, Emisión de Documentos y Artículos Oficiales	428,852	355,584	784,437	404,979	404,979	379,457
Alimentos y Utensilios	16,778	27,074	43,852	14,796	14,796	29,056
Materias Primas y Materiales de Producción y Comercialización	71,150	34,500	105,650	45,774	45,774	59,876
Materiales y Artículos de Construcción y de Reparación	1,573,987	636,885	2,210,872	1,185,871	1,185,871	1,025,000
Productos Químicos, Farmacéuticos y de Laboratorio	720,768	1,744	722,513	260,503	260,503	462,010
Combustibles, Lubricantes y Aditivos	1,584,704	407,193	1,991,897	774,396	548,695	1,217,501
Vestuario, Blancos, Prendas de Protección y Artículos Deportivos	107,709	129,319	237,028	28,448	28,448	208,580
Materiales y Suministros Para Seguridad	0	0	0	0	0	0
Herramientas, Refacciones y Accesorios Menores	587,469	421,816	1,009,285	438,947	438,947	570,338
<b>Servicios Generales</b>	<b>32,352,094</b>	<b>8,898,557</b>	<b>41,250,650</b>	<b>16,342,923</b>	<b>16,318,397</b>	<b>24,907,727</b>
Servicios Básicos	20,096,726	4,467	20,101,193	10,001,690	10,001,690	10,099,503
Servicios de Arrendamiento	88,600	1,658,081	1,746,681	1,001,609	981,609	745,072
Servicios Profesionales, Científicos, Técnicos y Otros Servicios	1,511,220	840,928	2,352,148	533,017	533,017	1,819,131
Servicios Financieros, Bancarios y Comerciales	406,563	187,350	593,913	80,294	80,294	513,619
Servicios de Instalación, Reparación, Mantenimiento y Conservación	2,326,792	2,362,605	4,689,397	425,789	425,789	4,263,608
Servicios de Comunicación Social y Publicidad	187,801	266,966	454,767	145,523	145,523	309,244
Servicios de Traslado y Viáticos	53,397	9,489	62,886	8,232	8,232	54,654
Servicios Oficiales	69,160	17,802	86,962	27,528	23,002	59,434
Otros Servicios Generales	7,611,836	3,550,868	11,162,704	4,119,242	4,119,242	7,043,462
<b>Transferencias, Asignaciones, Subsidios y Otras Ayudas</b>	<b>699,000</b>	<b>0</b>	<b>699,000</b>	<b>252,842</b>	<b>252,842</b>	<b>446,158</b>
Transferencias Internas y Asignaciones al Sector Público	0	0	0	0	0	0
Transferencias al Resto del Sector Público	0	0	0	0	0	0
Subsidios y Subvenciones	0	0	0	0	0	0
Ayudas Sociales	0	0	0	0	0	0
Pensiones y Jubilaciones	699,000	0	699,000	252,842	252,842	446,158
Transferencias a Fideicomisos, Mandatos y Otros Análogos	0	0	0	0	0	0
Transferencias a la Seguridad Social	0	0	0	0	0	0
Donativos	0	0	0	0	0	0
Transferencias al Exterior	0	0	0	0	0	0
<b>Bienes Muebles, Inmuebles e Intangibles</b>	<b>251,971</b>	<b>5,403,910</b>	<b>5,655,881</b>	<b>4,757,707</b>	<b>4,757,707</b>	<b>898,174</b>
Mobiliario y Equipo de Administración	136,375	39,985	176,360	111,451	111,451	64,909
Mobiliario y Equipo Educativo y Recreativo	6,796	8,500	15,296	8,500	8,500	6,796
Equipo e Instrumental Médico y de Laboratorio	0	29,000	29,000	29,000	29,000	0
Vehículos y Equipo de Transporte	65,800	4,877,604	4,943,404	4,337,844	4,337,844	605,560
Equipo de Defensa y Seguridad	0	0	0	0	0	0
Maquinaria, Otros Equipos y Herramientas	30,000	448,821	478,821	270,913	270,913	207,909
Activos Biológicos	0	0	0	0	0	0
Bienes Inmuebles	0	0	0	0	0	0
Activos Intangibles	13,000	0	13,000	0	0	13,000
<b>Inversión Pública</b>	<b>0</b>	<b>2,828,410</b>	<b>2,828,410</b>	<b>2,828,410</b>	<b>1,724,138</b>	<b>0</b>
Obra Pública en Bienes de Dominio Público	0	0	0	0	0	0
Obra Pública en Bienes Propios	0	0	0	0	0	0
Proyectos Productivos y Acciones de Fomento	0	2,828,410	2,828,410	2,828,410	1,724,138	0



*[Handwritten signature]*

Comisión de Agua y Alcantarillado del Municipio de Tulancingo de Bravo, Hidalgo  
 Estado Analítico del Ejercicio del Presupuesto de Egresos  
 Clasificación por Objeto del Gasto  
 Del 1 de Enero al 30 de Abril de 2021

Concepto	Egresos					Subejercicio 6 = (3 - 4)
	Aprobado	Ampliaciones/ (Reducciones)	Modificado	Devengado	Pagado	
	1	2	3 = (1 + 2)	4	5	
<b>Inversiones Financieras y Otras Provisiones</b>	0	0	0	0	0	0
Inversiones Para el Fomento de Actividades Productivas	0	0	0	0	0	0
Acciones y Participaciones de Capital	0	0	0	0	0	0
Compra de Títulos y Valores	0	0	0	0	0	0
Concesión de Préstamos	0	0	0	0	0	0
Inversiones en Fideicomisos, Mandatos y Otros Análogos	0	0	0	0	0	0
Otras Inversiones Financieras	0	0	0	0	0	0
Provisiones para Contingencias y Otras Erogaciones Especiales	0	0	0	0	0	0
<b>Participaciones y Aportaciones</b>	0	0	0	0	0	0
Participaciones	0	0	0	0	0	0
Aportaciones	0	0	0	0	0	0
Convenios	0	0	0	0	0	0
<b>Deuda Pública</b>	72,178	0	72,178	0	0	72,178
Amortización de la Deuda Pública	0	0	0	0	0	0
Intereses de la Deuda Pública	0	0	0	0	0	0
Comisiones de la Deuda Pública	0	0	0	0	0	0
Gastos de la Deuda Pública	0	0	0	0	0	0
Costo por Coberturas	0	0	0	0	0	0
Apoyos Financieros	0	0	0	0	0	0
Adeudos de Ejercicios Fiscales Anteriores (Adefas)	72,178	0	72,178	0	0	72,178
<b>Total del Gasto</b>	62,511,750	20,230,397	82,742,147	34,795,500	33,441,002	47,946,647

"Bajo protesta de decir verdad declaramos que las cifras contenidas en este estado financiero son veraces y contienen toda la información referente a la situación y/o los resultados de la Comisión de Agua y Alcantarillado del Municipio de Tulancingo de Bravo, afirmando ser legalmente responsables de la autenticidad y veracidad de las mismas, y asimismo asumimos la responsabilidad derivada de cualquier declaración en falso sobre las mismas"

LUIS ENRIQUE HIDALGO HERNANDEZ

DIRECTOR GENERAL

LIC. JUAN CARLOS LARA ARROYO  
 COMISARIO

MTRA. CLAUDIA LETICIA ALTAMIRA MENDOZA

DIRECTORA DEL DESPACHO DE LOS ASUNTOS DE LA DIRECCIÓN DE ADMINISTRACIÓN Y FINANZAS

