

Cuenta Pública 2020
Comisión de Agua y Alcantarillado del Municipio de Tulancingo de Bravo, Hidalgo
Estado Analítico del Ejercicio del Presupuesto de Egresos
por fuente de financiamiento
Del 1 de Enero al 31 de Diciembre de 2020

Concepto	Aprobado	Ampliaciones/ (Reducciones)	Modificado	Devengado	Pagado	Subejercicio
	1	2	3 = (1 + 2)	4	5	6 = (3 - 4)
140 RECURSOS PROPIOS						
100000 SERVICIOS PERSONALES	22,966,994.15	2,071,553.60	25,038,547.75	25,038,547.75	25,038,547.75	-
110000 Remuneraciones al personal de carácter permanente	18,257,113.15	108,653.15	18,148,460.00	18,148,460.00	18,148,460.00	-
113000 Sueldos base al personal permanente	18,257,113.15	108,653.15	18,148,460.00	18,148,460.00	18,148,460.00	-
113001 Sueldos	18,257,113.15	108,653.15	18,148,460.00	18,148,460.00	18,148,460.00	-
120000 Remuneraciones al personal de carácter transitorio	481,800.00	1,052,353.00	1,534,153.00	1,534,153.00	1,534,153.00	-
122000 Sueldos base al personal eventual	481,800.00	1,052,353.00	1,534,153.00	1,534,153.00	1,534,153.00	-
122001 Sueldo Base a Personal Eventual	481,800.00	1,052,353.00	1,534,153.00	1,534,153.00	1,534,153.00	-
130000 Remuneraciones adicionales y especiales	3,678,552.27	203,609.18	3,882,161.45	3,882,161.45	3,882,161.45	-
132000 Primas de vacaciones, dominical y gratificación de fin de año	3,678,552.27	203,609.18	3,882,161.45	3,882,161.45	3,882,161.45	-
132001 Prima de Vacaciones y Dominical	854,593.75	562,342.75	292,251.00	292,251.00	292,251.00	-
132002 Gratificación Anual	2,823,958.52	765,951.93	3,589,910.45	3,589,910.45	3,589,910.45	-
150000 Otras prestaciones sociales y económicas	549,528.73	924,244.57	1,473,773.30	1,473,773.30	1,473,773.30	-
152000 Indemnizaciones	228,120.16	696,494.75	924,614.91	924,614.91	924,614.91	-
152001 Indemnizaciones	228,120.16	696,494.75	924,614.91	924,614.91	924,614.91	-
159000 Otras prestaciones sociales y económicas	321,408.57	227,749.82	549,158.39	549,158.39	549,158.39	-
159002 Otras Prestaciones	321,408.57	227,749.82	549,158.39	549,158.39	549,158.39	-
200000 MATERIALES Y SUMINISTROS	5,778,153.33	632,018.91	6,610,874.34	6,610,874.34	6,610,874.34	-
210000 Materiales de administración, emisión de documentos y artículos oficiales	315,895.25	6,710.80	387,001.05	387,001.05	387,001.05	-
211000 Materiales, útiles y equipos menores de oficina	140,249.09	1,081.78	157,330.87	157,330.87	157,330.87	-
211001 Material de Oficina	140,249.09	1,081.78	157,330.87	157,330.87	157,330.87	-
212000 Materiales y útiles de impresión y reproducción	135,324.84	6,710.80	169,743.47	169,743.47	169,743.47	-
212001 Materiales y Útiles de Impresión	135,324.84	6,710.80	169,743.47	169,743.47	169,743.47	-
214000 Materiales, útiles y equipos menores de tecnologías de la información y	10,040.00	16,766.50	25,956.50	25,956.50	25,956.50	-
214001 Material para Bienes Informáticos	9,190.00	16,766.50	25,956.50	25,956.50	25,956.50	-
214002 Materiales de Grabación	850.00	850.00	-	-	-	-
215000 Material impreso e información digital	13,580.00	13,580.00	-	-	-	-



CTay

[Handwritten signature]

[Handwritten signature]

215001	Suscripciones a Publicaciones y Periódicos	13,580.00	-	13,580.00	-	-	-	-	-
216000	Material de limpieza	12,481.04	-	20,583.97	33,065.01	33,065.01	33,065.01	33,065.01	-
216001	Material de Limpieza	12,481.04	-	20,583.97	33,065.01	33,065.01	33,065.01	33,065.01	-
217000	Materiales y útiles de enseñanza	3,650.00	-	3,650.00	-	-	-	-	-
217001	Material Didáctico	3,650.00	-	3,650.00	-	-	-	-	-
218000	Materiales para el registro e identificación de bienes y personas	570.28	-	334.92	905.20	905.20	905.20	905.20	-
218002	Identificadores e Iconos de señalización	570.28	-	334.92	905.20	905.20	905.20	905.20	-
220000	Alimentos y utensilios	20,831.35	-	331.45	21,162.80	21,162.80	21,162.80	21,162.80	-
221000	Productos alimenticios para personas	20,831.35	-	331.45	21,162.80	21,162.80	21,162.80	21,162.80	-
221001	Alimentación de Personas	20,831.35	-	331.45	21,162.80	21,162.80	21,162.80	21,162.80	-
230000	Materias primas y materiales de producción y comercialización	48,725.18	-	26,077.03	74,802.21	74,802.21	74,802.21	74,802.21	-
234000	Combustibles, lubricantes, aditivos, carbón y sus derivados adquiridos como	48,725.18	-	26,077.03	74,802.21	74,802.21	74,802.21	74,802.21	-
234001	Combustibles, lubricantes y aditivos,	48,725.18	-	26,077.03	74,802.21	74,802.21	74,802.21	74,802.21	-
240000	Materiales y artículos de construcción y de reparación	1,726,708.43	-	596,445.46	2,323,153.89	2,323,153.89	2,323,153.89	2,323,153.89	-
241000	Productos minerales no metálicos	171,200.00	-	179,479.11	350,679.11	350,679.11	350,679.11	350,679.11	-
241001	Productos minerales no metálicos	171,200.00	-	179,479.11	350,679.11	350,679.11	350,679.11	350,679.11	-
242000	Cemento y productos de concreto	340,500.00	-	114,066.53	454,566.53	454,566.53	454,566.53	454,566.53	-
242001	Cemento y productos de concreto	340,500.00	-	114,066.53	454,566.53	454,566.53	454,566.53	454,566.53	-
243000	Cal, yeso y productos de yeso	27,472.42	-	24,166.48	3,305.94	3,305.94	3,305.94	3,305.94	-
243001	Cal, yeso y productos de yeso	27,472.42	-	24,166.48	3,305.94	3,305.94	3,305.94	3,305.94	-
244000	Madera y productos de madera	5,955.78	-	11,092.84	17,048.62	17,048.62	17,048.62	17,048.62	-
244001	Madera y productos de madera	5,955.78	-	11,092.84	17,048.62	17,048.62	17,048.62	17,048.62	-
246000	Material eléctrico y electrónico	28,370.00	-	27,354.05	1,015.95	1,015.95	1,015.95	1,015.95	-
246001	Material Eléctrico	28,370.00	-	27,354.05	1,015.95	1,015.95	1,015.95	1,015.95	-
247000	Artículos metálicos para la construcción	172,098.38	-	140,521.88	131,577.53	131,577.53	131,577.53	131,577.53	-
247001	Artículos metálicos para la construcción	172,098.38	-	140,521.88	131,577.53	131,577.53	131,577.53	131,577.53	-
249000	Otros materiales y artículos de construcción y reparación	987,111.30	-	885,848.91	1,364,960.21	1,364,960.21	1,364,960.21	1,364,960.21	-
249001	Otros materiales y artículos de construcción y reparación	987,111.30	-	885,848.91	1,364,960.21	1,364,960.21	1,364,960.21	1,364,960.21	-
250000	Productos químicos, farmacéuticos y de laboratorio	709,768.41	-	25,280.47	480,487.94	480,487.94	480,487.94	480,487.94	-
253000	Medicinas y productos farmacéuticos	-	-	20.00	720.00	720.00	720.00	720.00	-
253001	Medicinas y Productos Farmacéuticos	-	-	20.00	720.00	720.00	720.00	720.00	-
254000	Materiales, accesorios y suministros médicos	-	-	3,620.69	3,620.69	3,620.69	3,620.69	3,620.69	-
254001	Materiales y Suministros Médicos	-	-	3,620.69	3,620.69	3,620.69	3,620.69	3,620.69	-
256000	Fibras sintéticas, hules, plásticos y derivados	90.52	-	90.52	-	-	-	-	-
256001	Fibras sintéticas, hules, plásticos y derivados	90.52	-	90.52	-	-	-	-	-




[Handwritten signature]

[Handwritten signature]

[Handwritten signature]

259000	Otros productos químicos	709,677.89	-	233,530.64	476,147.25	476,147.25	476,147.25	-
259001	Otros productos químicos	709,677.89	-	233,530.64	476,147.25	476,147.25	476,147.25	-
260000	Combustibles, lubricantes y aditivos	2,301,434.06	-	368,271.74	1,933,162.32	1,933,162.32	1,933,162.32	-
261000	Combustibles, lubricantes y aditivos	2,301,434.06	-	368,271.74	1,933,162.32	1,933,162.32	1,933,162.32	-
261001	Combustibles y Lubricantes vehículos y equipos terrestres	2,301,434.06	-	368,271.74	1,933,162.32	1,933,162.32	1,933,162.32	-
270000	Vestuario, blancos, prendas de protección y artículos deportivos	65,539.75	-	302,480.17	368,019.92	368,019.92	368,019.92	-
271000	Vestuario y uniformes	-	-	141,675.00	141,675.00	141,675.00	141,675.00	-
271001	Vestuario, Uniformes	-	-	141,675.00	141,675.00	141,675.00	141,675.00	-
272000	Prendas de seguridad y protección personal	65,539.75	-	160,805.17	226,344.92	226,344.92	226,344.92	-
272001	Prendas de Protección	65,539.75	-	160,805.17	226,344.92	226,344.92	226,344.92	-
290000	Herramientas, refacciones y accesorios menores	589,253.00	-	433,831.21	1,023,084.21	1,023,084.21	1,023,084.21	-
291000	Herramientas menores	118,486.15	-	45,522.35	72,963.80	72,963.80	72,963.80	-
291001	Herramientas Menores	118,486.15	-	45,522.35	72,963.80	72,963.80	72,963.80	-
292000	Refacciones y accesorios menores de edificios	6,488.07	-	2,710.16	3,777.91	3,777.91	3,777.91	-
292001	Refacciones y accesorios menores de edificios	6,488.07	-	2,710.16	3,777.91	3,777.91	3,777.91	-
294000	Refacciones y accesorios menores de equipo de cómputo y tecnologías de la	7,580.00	-	3,401.81	10,981.81	10,981.81	10,981.81	-
294001	Refacciones y accesorios menores de equipo de cómputo y tecnologías de la	7,580.00	-	3,401.81	10,981.81	10,981.81	10,981.81	-
296000	Refacciones y accesorios menores de equipo de transporte	432,983.26	-	337,335.42	770,318.68	770,318.68	770,318.68	-
296001	Refacciones	432,983.26	-	337,335.42	770,318.68	770,318.68	770,318.68	-
298000	Refacciones y accesorios menores de maquinaria y otros equipos	23,715.52	-	141,326.49	165,042.01	165,042.01	165,042.01	-
298001	Refacciones y accesorios menores de maquinaria y otros equipos	23,715.52	-	141,326.49	165,042.01	165,042.01	165,042.01	-
300000	SERVICIOS GENERALES	32,367,408.85	-	312,516.70	32,054,892.15	32,054,892.15	32,054,892.15	-
310000	Servicios básicos	20,092,323.67	-	24,083,662.06	24,083,662.06	24,083,662.06	24,083,662.06	-
311000	Energía eléctrica	20,000,000.00	-	23,986,263.83	23,986,263.83	23,986,263.83	23,986,263.83	-
311001	Servicio de Energía Eléctrica	20,000,000.00	-	23,986,263.83	23,986,263.83	23,986,263.83	23,986,263.83	-
312000	Gas	60,825.67	-	60,234.01	60,234.01	60,234.01	60,234.01	-
312001	Gas	60,825.67	-	60,234.01	60,234.01	60,234.01	60,234.01	-
314000	Telefonía tradicional	30,548.00	-	30,445.69	30,445.69	30,445.69	30,445.69	-
314001	Servicio Telefónico Tradicional	30,548.00	-	30,445.69	30,445.69	30,445.69	30,445.69	-
315000	Telefonía celular	-	-	2,801.72	2,801.72	2,801.72	2,801.72	-
315001	Servicio de Telefonía Celular	-	-	2,801.72	2,801.72	2,801.72	2,801.72	-
317000	Servicios de acceso de Internet, redes y procesamiento de información	600.00	-	-	-	-	-	-
317001	Servicios de Conducción de Señales Analógicas y Digitales	600.00	-	600.00	-	-	-	-
318000	Servicios postales y telegráficos	350.00	-	350.00	-	-	-	-
318001	Servicio Postal	350.00	-	350.00	-	-	-	-



319000	Servicios integrales y otros servicios	-	3,916.81	3,916.81	3,916.81	3,916.81	-
319001	Servicios integrales y otros servicios	-	3,916.81	3,916.81	3,916.81	3,916.81	-
320000	Servicios de arrendamiento	70,230.00	107,796.55	178,026.55	178,026.55	178,026.55	-
326000	Arrendamiento de maquinaria, otros equipos y herramientas	60,230.00	103,366.55	163,596.55	163,596.55	163,596.55	-
326001	Arrendamiento de Maquinaria y Equipo	60,230.00	103,366.55	163,596.55	163,596.55	163,596.55	-
327000	Arrendamiento de activos intangibles	-	6,500.00	6,500.00	6,500.00	6,500.00	-
327001	Arrendamiento de activos intangibles	-	6,500.00	6,500.00	6,500.00	6,500.00	-
329000	Otros arrendamientos	10,000.00	2,070.00	7,930.00	7,930.00	7,930.00	-
329001	Otros arrendamientos	10,000.00	2,070.00	7,930.00	7,930.00	7,930.00	-
330000	Servicios profesionales, científicos, técnicos y otros servicios	1,491,154.21	401,021.35	1,090,132.86	1,090,132.86	1,090,132.86	-
331000	Servicios legales, de contabilidad, auditoría y relacionados	732,000.00	702,412.11	29,587.89	29,587.89	29,587.89	-
331001	Servicios legales	732,000.00	702,412.11	29,587.89	29,587.89	29,587.89	-
334000	Servicios de capacitación	92,010.00	71,320.34	20,689.66	20,689.66	20,689.66	-
334001	Capacitación	92,010.00	71,320.34	20,689.66	20,689.66	20,689.66	-
336000	Servicios de apoyo administrativo, fotocopiado e impresión	65,372.21	24,496.20	89,868.41	89,868.41	89,868.41	-
336001	Servicios de apoyo administrativo, fotocopiado e impresión	65,372.21	24,496.20	89,868.41	89,868.41	89,868.41	-
339000	Servicios profesionales, científicos y técnicos integrales	601,772.00	348,214.90	949,986.90	949,986.90	949,986.90	-
339001	Estudios e Investigaciones	284,200.00	187,913.00	472,113.00	472,113.00	472,113.00	-
339003	Prestación de Servicios Profesionales	317,572.00	160,301.90	477,873.90	477,873.90	477,873.90	-
340000	Servicios financieros, bancarios y comerciales	379,492.00	24,928.00	404,420.00	404,420.00	404,420.00	-
341000	Servicios financieros y bancarios	121,842.00	68,628.97	190,470.97	190,470.97	190,470.97	-
341001	Intereses, Descuentos, y otros Servicios Bancarios	121,842.00	68,628.97	190,470.97	190,470.97	190,470.97	-
345000	Seguro de bienes patrimoniales	167,650.00	29,799.03	197,449.03	197,449.03	197,449.03	-
345001	Seguros	167,650.00	29,799.03	197,449.03	197,449.03	197,449.03	-
347000	Fletes y maniobras	90,000.00	16,500.00	16,500.00	16,500.00	16,500.00	-
347001	Fletes y Maniobras	90,000.00	16,500.00	16,500.00	16,500.00	16,500.00	-
350000	Servicios de instalación, reparación, mantenimiento y conservación	2,438,181.11	941,515.48	1,941,515.48	1,941,515.48	1,941,515.48	-
351000	Conservación y mantenimiento menor de inmuebles	46,055.40	-	-	-	-	-
351001	Conservación y mantenimiento menor de inmuebles	46,055.40	-	-	-	-	-
352000	Instalación, reparación y mantenimiento de mobiliario y equipo de administración,	3,400.00	4,973.28	4,973.28	4,973.28	4,973.28	-
352001	Mantenimiento de Mobiliario y Equipo de Administración	2,350.00	-	-	-	-	-
352002	Mantenimiento de Equipo y Aparatos de Comunicación y Telecomunicación	1,050.00	4,973.28	4,973.28	4,973.28	4,973.28	-
353000	Instalación, reparación y mantenimiento de equipo de cómputo y tecnologías de la	7,685.05	-	-	-	-	-
353001	Mantenimiento de bienes informáticos	7,685.05	-	-	-	-	-
355000	Reparación y mantenimiento de equipo de transporte	226,069.26	327,579.79	553,649.05	553,649.05	553,649.05	-



(Handwritten signature)

(Handwritten signature)

(Handwritten signature)

355001	Mantenimiento de Vehículos	226,069.26	327,579.79	553,649.05	553,649.05	553,649.05	-
357000	Instalación, reparación y mantenimiento de maquinaria, otros equipos y	2,154,971.42	776,778.27	1,378,193.15	1,378,193.15	1,378,193.15	-
357001	Mantenimiento de Maquinaria y Equipo	60,775.00	43,027.37	17,747.63	17,747.63	17,747.63	-
357002	Mantenimiento e Instalación de Equipos y Herramientas para Suministro de Agua	2,094,196.42	733,750.90	1,360,445.52	1,360,445.52	1,360,445.52	-
359000	Servicios de jardinería y fumigación	-	4,700.00	4,700.00	4,700.00	4,700.00	-
359001	Servicios de jardinería y fumigación	-	4,700.00	4,700.00	4,700.00	4,700.00	-
360000	Servicios de comunicación social y publicidad	187,800.50	35,002.74	152,797.76	152,797.76	152,797.76	-
361000	Difusión por radio, televisión y otros medios de mensajes sobre programas y	187,800.50	35,002.74	152,797.76	152,797.76	152,797.76	-
361001	Difusión de programas y actividades gubernamentales	187,800.50	63,037.74	124,762.76	124,762.76	124,762.76	-
361002	Impresiones y Publicaciones Oficiales	-	28,035.00	28,035.00	28,035.00	28,035.00	-
370000	Servicios de traslado y viáticos	60,107.34	57,530.16	2,577.18	2,577.18	2,577.18	-
374000	Autotransporte	5,259.53	5,259.53	-	-	-	-
374001	Autotransporte	5,259.53	5,259.53	-	-	-	-
375000	Viáticos en el país	18,984.20	18,984.20	-	-	-	-
375001	Viáticos en el país	18,984.20	18,984.20	-	-	-	-
379000	Otros servicios de traslado y hospedaje	35,863.61	33,286.43	2,577.18	2,577.18	2,577.18	-
379001	Otros servicios de traslado y hospedaje	35,863.61	33,286.43	2,577.18	2,577.18	2,577.18	-
380000	Servicios oficiales	69,160.00	62,136.00	7,024.00	7,024.00	7,024.00	-
382000	Gastos de orden social y cultural	69,160.00	62,136.00	7,024.00	7,024.00	7,024.00	-
382001	Gastos de orden social	23,560.00	23,560.00	-	-	-	-
382002	Eventos Culturales	45,600.00	38,576.00	7,024.00	7,024.00	7,024.00	-
390000	Otros servicios generales	7,578,960.00	3,384,223.74	4,194,736.26	4,194,736.26	4,194,736.26	-
391000	Servicios funerarios y de cementerios	120,000.00	118,660.00	1,340.00	1,340.00	1,340.00	-
391001	Servicios funerarios y de cementerios	120,000.00	118,660.00	1,340.00	1,340.00	1,340.00	-
392000	Impuestos y derechos	7,458,960.00	3,265,565.00	4,193,396.26	4,193,396.26	4,193,396.26	-
392005	Pago de otros impuestos	18,860.00	107.26	64,567.26	64,567.26	64,567.26	-
392006	Pago de derechos	7,440,000.00	3,330,171.00	4,128,829.00	4,128,829.00	4,128,829.00	-
400000	TRANSFERENCIAS, ASIGNACIONES, SUBSIDIOS Y OTRAS AYUDAS	696,000.00	1,027,109.49	1,719,109.49	1,719,109.49	1,719,109.49	-
440000	Ayudas sociales	-	63,311.49	63,311.49	63,311.49	63,311.49	-
441000	Ayudas sociales a personas	-	6,900.00	6,900.00	6,900.00	6,900.00	-
441001	Ayudas sociales a personas	-	6,900.00	6,900.00	6,900.00	6,900.00	-
443000	Ayudas sociales a instituciones de enseñanza	-	56,411.49	56,411.49	56,411.49	56,411.49	-
443001	Ayudas sociales a instituciones de enseñanza	-	56,411.49	56,411.49	56,411.49	56,411.49	-
450000	Pensiones y jubilaciones	696,000.00	40,202.00	655,798.00	655,798.00	655,798.00	-
451000	Pensiones	696,000.00	40,202.00	655,798.00	655,798.00	655,798.00	-



451001	Pensiones	696,000.00	-	40,202.00	655,798.00	655,798.00	655,798.00	-
480000	Donativos	-	-	1,000,000.00	1,000,000.00	1,000,000.00	1,000,000.00	-
482000	Donativos a entidades federativas	-	-	1,000,000.00	1,000,000.00	1,000,000.00	1,000,000.00	-
482001	Donativos a entidades federativas	-	-	1,000,000.00	1,000,000.00	1,000,000.00	1,000,000.00	-
500000	BIENES MUEBLES, INMUEBLES E INTANGIBLES	290,518.00	-	1,270,520.69	1,561,038.69	1,561,038.69	1,561,038.69	-
510000	Mobiliario y equipo de administración	131,419.00	-	11,274.00	142,693.00	142,693.00	142,693.00	-
512000	Muebles, excepto de oficina y estantería	8,379.00	-	8,379.00	-	-	-	-
512001	Muebles, excepto de oficina y estantería	8,379.00	-	8,379.00	-	-	-	-
515000	Equipo de cómputo y de tecnología de la información	123,040.00	-	19,653.00	142,693.00	142,693.00	142,693.00	-
515001	Bienes informáticos	123,040.00	-	19,653.00	142,693.00	142,693.00	142,693.00	-
520000	Mobiliario y equipo educacional y recreativo	11,099.00	-	11,099.00	-	-	-	-
521000	Equipos y aparatos audiovisuales	11,099.00	-	11,099.00	-	-	-	-
521001	Equipos y aparatos audiovisuales	11,099.00	-	11,099.00	-	-	-	-
540000	Vehículos y equipo de transporte	118,000.00	-	118,000.00	-	-	-	-
549000	Otros equipos de transporte	118,000.00	-	118,000.00	-	-	-	-
549001	Otros equipos de transporte	118,000.00	-	118,000.00	-	-	-	-
560000	Maquinaria, otros equipos y herramientas	30,000.00	-	30,000.00	-	-	-	-
567000	Herramientas y máquinas-herramienta	30,000.00	-	30,000.00	-	-	-	-
567001	Herramientas y Máquinas-Herramientas	30,000.00	-	30,000.00	-	-	-	-
590000	Activos intangibles	-	-	1,418,345.69	1,418,345.69	1,418,345.69	1,418,345.69	-
591000	Software	-	-	1,416,625.00	1,416,625.00	1,416,625.00	1,416,625.00	-
591001	Software	-	-	1,416,625.00	1,416,625.00	1,416,625.00	1,416,625.00	-
597000	Licencias informáticas e intelectuales	-	-	1,720.69	1,720.69	1,720.69	1,720.69	-
597001	Licencias informáticas e intelectuales	-	-	1,720.69	1,720.69	1,720.69	1,720.69	-
900000	DEUDA PUBLICA	412,673.59	-	412,673.59	-	-	-	-
990000	Adeudos de ejercicios fiscales anteriores (ADEFAS)	412,673.59	-	412,673.59	-	-	-	-
991000	ADEFAS	412,673.59	-	412,673.59	-	-	-	-
991001	Adeudos de ejercicios fiscales anteriores (ADEFAS)	412,673.59	-	412,673.59	-	-	-	-
	INGRESOS PROPIOS	62,511,750.00	-	3,712.40	66,984,462.42	66,984,462.42	66,984,462.42	-
	250 RECURSOS FEDERALES (PROGRAMA DEVOLUCION DE DERECHOS PRODDER)							
200000	MATERIALES Y SUMINISTROS				1,021,644.12	1,021,644.12	1,021,644.12	-
240000	Materiales y artículos de construcción y de reparación				590,042.11	590,042.11	590,042.11	-
249000	Otros materiales y artículos de construcción y reparación				590,042.11	590,042.11	590,042.11	-
249001	Otros materiales y artículos de construcción y reparación				590,042.11	590,042.11	590,042.11	-
250000	Productos químicos, farmacéuticos y de laboratorio				431,602.01	431,602.01	431,602.01	-



[Handwritten signature]

[Handwritten signature]

[Handwritten signature]

259000	Otros productos químicos	-	431,602.01	431,602.01	431,602.01	431,602.01	-
259001	Otros productos químicos	-	431,602.01	431,602.01	431,602.01	431,602.01	-
300000	SERVICIOS GENERALES	-	901,132.11	901,132.11	901,132.11	901,132.11	-
310000	Servicios básicos	-	566,810.35	566,810.35	566,810.35	566,810.35	-
311000	Energía eléctrica	-	566,810.35	566,810.35	566,810.35	566,810.35	-
311001	Servicio de Energía Eléctrica	-	566,810.35	566,810.35	566,810.35	566,810.35	-
350000	Servicios de instalación, reparación, mantenimiento y conservación	-	334,321.76	334,321.76	334,321.76	334,321.76	-
357000	Instalación, reparación y mantenimiento de maquinaria, otros equipos y	-	334,321.76	334,321.76	334,321.76	334,321.76	-
357002	Mantenimiento e Instalación de Equipos y Herramientas para Suministro de Agua	-	334,321.76	334,321.76	334,321.76	334,321.76	-
	RECURSOS FEDERALES (PROGRAMA DEVOLUCION DE DERECHOS PRODDER)	-	1,922,776.23	1,922,776.23	1,922,776.23	1,922,776.23	-
	271 DEVOLUCION DE IVA	-					-
300000	SERVICIOS GENERALES	-	316,224.00	316,224.00	316,224.00	316,224.00	-
390000	Otros servicios generales	-	316,224.00	316,224.00	316,224.00	316,224.00	-
392000	Impuestos y derechos	-	316,224.00	316,224.00	316,224.00	316,224.00	-
392006	Pago de derechos	-	316,224.00	316,224.00	316,224.00	316,224.00	-
	DEVOLUCION DE IVA	-	316,224.00	316,224.00	316,224.00	316,224.00	-
	TOTAL FINAL	62,511,750.00	6,711,712.63	69,223,462.65	69,223,462.65	69,223,462.65	-

"Bajo protesta de decir verdad declaramos que las cifras contenidas en este estado financiero son veraces y contienen toda la información referente a la situación y/o los resultados de la Comisión de Agua y Alcantarillado del Municipio de Tulancingo de Bravo, afirmando ser legalmente responsables de la autenticidad y veracidad de la misma. Asimismo asumimos la responsabilidad derivada de cualquier declaración en falso sobre las cifras."

LUIS ENRIQUE HIDALGO HERNANDEZ

DIRECTOR GENERAL



LIC. JUAN CARLOS LARA ARROYO
COMISARIO

(Handwritten signature)

MTRA. CLAUDIA LETICIA ALTAMIRA MENDOZA

DIRECTORA DEL DESPACHO DE LOS ASUNTOS DE LA DIRECCIÓN DE ADMINISTRACIÓN Y FINANZAS

Cuenta Pública 2020
Comisión de Agua y Alcantarillado del Municipio de Tulancingo de Bravo, Hidalgo
Estado Analítico del Ejercicio del Presupuesto de Egresos
por fuente de financiamiento
Del 1 de Enero al 30 de noviembre de 2020


Concepto	Aprobado	Ampliaciones/ (Reducciones)	Modificado	Devengado	Pagado	Subejercicio
	1	2	3 = (1 + 2)	4	5	6 = (3 - 4)
140 RECURSOS PROPIOS						
100000 SERVICIOS PERSONALES	\$22,966,994.15	\$1,898,923.84	\$24,865,917.99	\$19,170,516.61	\$19,170,516.61	\$5,695,401.38
110000 Remuneraciones al personal de carácter permanente	\$18,257,113.15	-\$99,598.62	\$18,157,514.53	\$16,613,611.00	\$16,613,611.00	\$1,543,903.53
113000 Sueldos base al personal permanente	\$18,257,113.15	-\$99,598.62	\$18,157,514.53	\$16,613,611.00	\$16,613,611.00	\$1,543,903.53
113001 Sueldos	\$18,257,113.15	-\$99,598.62	\$18,157,514.53	\$16,613,611.00	\$16,613,611.00	\$1,543,903.53
120000 Remuneraciones al personal de carácter transitorio	\$481,800.00	\$964,656.77	\$1,446,456.77	\$1,414,354.00	\$1,414,354.00	\$32,102.77
122000 Sueldos base al personal eventual	\$481,800.00	\$964,656.77	\$1,446,456.77	\$1,414,354.00	\$1,414,354.00	\$32,102.77
122001 Sueldo Base a Personal Eventual	\$481,800.00	\$964,656.77	\$1,446,456.77	\$1,414,354.00	\$1,414,354.00	\$32,102.77
130000 Remuneraciones adicionales y especiales	\$3,678,552.27	\$186,641.62	\$3,865,193.89	\$292,251.00	\$292,251.00	\$3,572,942.89
132000 Primas de vacaciones, dominical y gratificación de fin de año	\$3,678,552.27	\$186,641.62	\$3,865,193.89	\$292,251.00	\$292,251.00	\$3,572,942.89
132001 Prima de Vacaciones y Dominical	\$854,593.75	-\$515,480.79	\$339,112.96	\$292,251.00	\$292,251.00	\$46,861.96
132002 Gratificación Anual	\$2,823,958.52	\$702,122.41	\$3,526,080.93	\$0.00	\$0.00	\$3,526,080.93
150000 Otras prestaciones sociales y económicas	\$549,528.77	\$647,210.07	\$1,196,738.84	\$850,300.61	\$850,300.61	\$546,452.19
152000 Indemnizaciones	\$228,120.16	\$638,750.54	\$866,870.70	\$434,169.80	\$434,169.80	\$432,403.89
152001 Indemnizaciones	\$228,120.16	\$638,750.54	\$866,870.70	\$434,169.80	\$434,169.80	\$432,403.89
159000 Otras prestaciones sociales y económicas	\$321,408.57	\$708,459.53	\$1,029,868.10	\$416,130.81	\$416,130.81	\$114,048.30
159002 Otras Prestaciones	\$321,408.57	\$708,459.53	\$1,029,868.10	\$416,130.81	\$416,130.81	\$114,048.30
200000 MATERIALES Y SUMINISTROS	\$5,778,156.23	\$65,180.17	\$5,843,336.40	\$6,836,767.61	\$6,818,190.41	-\$295,286.65
210000 Materiales de administración, emisión de documentos y artículos oficiales	\$315,895.25	\$65,180.17	\$381,075.42	\$362,105.84	\$362,105.84	\$18,969.58
211000 Materiales, útiles y equipos menores de oficina	\$140,249.09	\$15,658.28	\$155,907.37	\$134,778.71	\$134,778.71	\$21,128.66
211001 Material de Oficina	\$140,249.09	\$15,658.28	\$155,907.37	\$134,778.71	\$134,778.71	\$21,128.66




[Handwritten signature]

[Handwritten signature]


212000	Materiales y útiles de impresión y reproducción	\$135,324.84	\$31,550.42	\$166,875.26	\$168,708.65	\$168,708.65	-\$1,833.39
212001	Materiales y Útiles de Impresión	\$135,324.84	\$31,550.42	\$166,875.26	\$168,708.65	\$168,708.65	-\$1,833.39
214000	Materiales, útiles y equipos menores de tecnologías de la información y comunicaciones	\$10,040.00	\$14,590.18	\$24,630.18	\$25,956.50	\$25,956.50	-\$1,326.32
214001	Material para Bienes Informáticos	\$9,190.00	\$15,369.31	\$24,559.31	\$25,956.50	\$25,956.50	-\$1,397.19
214002	Materiales de Grabación	\$850.00	-\$779.13	\$70.87	\$0.00	\$0.00	\$70.87
215000	Material impreso e información digital	\$13,580.00	-\$12,448.37	\$1,131.63	\$0.00	\$0.00	\$1,131.63
215001	Suscripciones a Publicaciones y Periódicos	\$13,580.00	-\$12,448.37	\$1,131.63	\$0.00	\$0.00	\$1,131.63
216000	Material de limpieza	\$12,481.04	\$18,868.52	\$31,349.56	\$31,756.78	\$31,756.78	-\$407.22
216001	Material de Limpieza	\$12,481.04	\$18,868.52	\$31,349.56	\$31,756.78	\$31,756.78	-\$407.22
217000	Materiales y útiles de enseñanza	\$3,650.00	-\$3,345.87	\$304.13	\$0.00	\$0.00	\$304.13
217001	Material Didáctico	\$3,650.00	-\$3,345.87	\$304.13	\$0.00	\$0.00	\$304.13
218000	Materiales para el registro e identificación de bienes y personas	\$570.28	\$307.01	\$877.29	\$905.20	\$905.20	-\$27.91
218002	Identificadores e Iconos de señalización	\$570.28	\$307.01	\$877.29	\$905.20	\$905.20	-\$27.91
220000	Alimentos y utensilios	\$20,831.35	\$303.71	\$21,135.06	\$20,716.54	\$20,716.54	\$418.52
221000	Productos alimenticios para personas	\$20,831.35	\$303.71	\$21,135.06	\$20,716.54	\$20,716.54	\$418.52
221001	Alimentación de Personas	\$20,831.35	\$303.71	\$21,135.06	\$20,716.54	\$20,716.54	\$418.52
230000	Materias primas y materiales de producción y comercialización	\$48,725.18	\$23,903.99	\$72,629.17	\$72,334.88	\$72,334.88	\$294.29
234000	Combustibles, lubricantes, aditivos, carbón y sus derivados aditivados como materia prima	\$48,725.18	\$23,903.99	\$72,629.17	\$72,334.88	\$72,334.88	\$294.29
234001	Combustibles, lubricantes y aditivos,	\$48,725.18	\$23,903.99	\$72,629.17	\$72,334.88	\$72,334.88	\$294.29
240000	Materiales y artículos de construcción y de reparación	\$1,726,708.43	\$2,273,450.01	\$2,273,450.01	\$2,466,420.76	\$2,460,020.76	-\$192,970.75
241000	Productos minerales no metálicos	\$171,200.00	\$164,572.38	\$164,572.38	\$331,020.13	\$324,620.13	\$4,702.25
241001	Productos minerales no metálicos	\$171,200.00	\$164,572.38	\$164,572.38	\$331,020.13	\$324,620.13	\$4,702.25
242000	Cemento y productos de concreto	\$340,500.00	\$445,061.05	\$445,061.05	\$452,547.53	\$452,547.53	-\$7,486.48
242001	Cemento y productos de concreto	\$340,500.00	\$445,061.05	\$445,061.05	\$452,547.53	\$452,547.53	-\$7,486.48
243000	Cal, yeso y productos de yeso	\$27,472.42	\$5,319.85	\$5,319.85	\$2,853.35	\$2,853.35	\$2,466.50
243001	Cal, yeso y productos de yeso	\$27,472.42	\$5,319.85	\$5,319.85	\$2,853.35	\$2,853.35	\$2,466.50
244000	Madera y productos de madera	\$5,955.78	\$10,168.40	\$16,124.18	\$17,048.62	\$17,048.62	-\$924.44
244001	Madera y productos de madera	\$5,955.78	\$10,168.40	\$16,124.18	\$17,048.62	\$17,048.62	-\$924.44



246000	Material eléctrico y electrónico	\$28,370.00	-\$25,074.50	\$3,295.50	\$1,015.95	\$1,015.95	\$2,279.55
246001	Material Eléctrico	\$28,370.00	-\$25,074.50	\$3,295.50	\$1,015.95	\$1,015.95	\$2,279.55
247000	Artículos metálicos para la construcción	\$172,098.93	-\$37,144.69	\$134,954.24	\$129,710.33	\$129,710.33	\$5,243.91
247001	Artículos metálicos para la construcción	\$172,098.93	-\$37,144.69	\$134,954.24	\$129,710.33	\$129,710.33	\$5,243.91
249000	Otros materiales y artículos de construcción y reparación	\$981,111.30	\$351,861.51	\$1,332,972.81	\$1,532,224.85	\$1,532,224.85	-\$199,252.04
249001	Otros materiales y artículos de construcción y reparación	\$981,111.30	\$351,861.51	\$1,332,972.81	\$1,532,224.85	\$1,532,224.85	-\$199,252.04
250000	Productos químicos, farmacéuticos y de laboratorio	\$709,768.41	-\$210,173.81	\$499,594.60	\$802,192.15	\$794,684.95	-\$302,597.55
253000	Medicinas y productos farmacéuticos	\$0.00	\$660.00	\$660.00	\$720.00	\$720.00	-\$60.00
253001	Medicinas y Productos Farmacéuticos	\$0.00	\$660.00	\$660.00	\$720.00	\$720.00	-\$60.00
254000	Materiales, accesorios y suministros médicos	\$0.00	\$3,318.92	\$3,318.92	\$3,620.69	\$3,620.69	-\$301.77
254001	Materiales y Suministros Médicos	\$0.00	\$3,318.92	\$3,318.92	\$3,620.69	\$3,620.69	-\$301.77
256000	Fibras sintéticas, hules, plásticos y derivados	\$90.52	-\$82.94	\$7.58	\$0.00	\$0.00	\$7.58
256001	Fibras sintéticas, hules, plásticos y derivados	\$90.52	-\$82.94	\$7.58	\$0.00	\$0.00	\$7.58
259000	Otros productos químicos	\$709,677.89	-\$214,069.79	\$495,608.10	\$797,851.46	\$790,344.26	-\$302,243.36
259001	Otros productos químicos	\$709,677.89	-\$214,069.79	\$495,608.10	\$797,851.46	\$790,344.26	-\$302,243.36
260000	Combustibles, lubricantes y aditivos	\$2,301,434.06	-\$337,582.30	\$1,963,851.76	\$1,791,378.37	\$1,791,378.37	\$172,473.39
261000	Combustibles, lubricantes y aditivos	\$2,301,434.06	-\$337,582.30	\$1,963,851.76	\$1,791,378.37	\$1,791,378.37	\$172,473.39
261001	Combustibles y Lubricantes vehículos y equipos terrestres	\$2,301,434.06	-\$337,582.30	\$1,963,851.76	\$1,791,378.37	\$1,791,378.37	\$172,473.39
270000	Vestuario, blancos, prendas de protección y artículos deportivos	\$65,539.75	\$129,868.75	\$342,813.23	\$325,089.92	\$325,089.92	\$17,723.31
271000	Vestuario y uniformes	\$0.00	\$129,868.75	\$129,868.75	\$98,745.00	\$98,745.00	\$31,123.75
271001	Vestuario, Uniformes	\$0.00	\$129,868.75	\$129,868.75	\$98,745.00	\$98,745.00	\$31,123.75
272000	Prendas de seguridad y protección personal	\$65,539.75	\$12,944.48	\$212,944.48	\$226,344.92	\$226,344.92	-\$13,400.44
272001	Prendas de Protección	\$65,539.75	\$12,944.48	\$212,944.48	\$226,344.92	\$226,344.92	-\$13,400.44
290000	Herramientas, refacciones y accesorios menores	\$589,253.00	-\$41,728.72	\$986,931.71	\$996,529.15	\$991,859.15	-\$9,597.44
291000	Herramientas menores	\$118,486.15	-\$41,728.72	\$76,757.43	\$71,247.53	\$71,247.53	\$5,509.90
291001	Herramientas Menores	\$118,486.15	-\$41,728.72	\$76,757.43	\$71,247.53	\$71,247.53	\$5,509.90
292000	Refacciones y accesorios menores de edificios	\$6,488.07	-\$2,484.35	\$4,003.72	\$3,625.75	\$3,625.75	\$377.97
292001	Refacciones y accesorios menores de edificios	\$6,488.07	-\$2,484.35	\$4,003.72	\$3,625.75	\$3,625.75	\$377.97



294000	Refacciones y accesorios menores de equipo de cómputo y tecnologías de la información	\$7,580.00	\$3,118.28	\$10,698.28	\$10,981.81	\$10,981.81	-\$283.53
294001	Refacciones y accesorios menores de equipo de cómputo y tecnologías de la información	\$7,580.00	\$3,118.28	\$10,698.28	\$10,981.81	\$10,981.81	-\$283.53
296000	Refacciones y accesorios menores de equipo de transporte	\$432,983.26	\$309,224.19	\$742,207.45	\$747,282.82	\$742,612.82	-\$5,075.37
296001	Refacciones	\$432,983.26	\$309,224.19	\$742,207.45	\$747,282.82	\$742,612.82	-\$5,075.37
298000	Refacciones y accesorios menores de maquinaria y otros equipos	\$23,715.52	\$129,549.31	\$153,264.83	\$163,391.24	\$163,391.24	-\$10,126.41
298001	Refacciones y accesorios menores de maquinaria y otros equipos	\$23,715.52	\$129,549.31	\$153,264.83	\$163,391.24	\$163,391.24	-\$10,126.41
300000	SERVICIOS GENERALES	\$32,367,408.85	-\$286,473.00	\$32,080,935.85	\$31,108,530.37	\$31,108,230.37	\$972,405.48
310000	Servicios básicos	\$20,092,323.67	\$3,658,726.94	\$23,751,050.61	\$22,920,618.45	\$22,920,618.45	\$830,432.16
311000	Energía eléctrica	\$20,000,000.00	\$3,654,075.15	\$23,654,075.15	\$22,826,931.77	\$22,826,931.77	\$827,143.38
311001	Servicio de Energía Eléctrica	\$20,000,000.00	\$3,654,075.15	\$23,654,075.15	\$22,826,931.77	\$22,826,931.77	\$827,143.38
312000	Gas	\$60,825.67	-\$542.30	\$60,283.37	\$60,234.01	\$60,234.01	\$49.36
312001	Gas	\$60,825.67	-\$542.30	\$60,283.37	\$60,234.01	\$60,234.01	\$49.36
314000	Telefonía tradicional	\$30,548.00	-\$93.72	\$30,454.28	\$26,863.45	\$26,863.45	\$3,590.83
314001	Servicio Telefónico Tradicional	\$30,548.00	-\$93.72	\$30,454.28	\$26,863.45	\$26,863.45	\$3,590.83
315000	Telefonía celular	\$0.00	\$2,568.28	\$2,568.28	\$2,672.41	\$2,672.41	-\$104.13
315001	Servicio de Telefonía Celular	\$0.00	\$2,568.28	\$2,568.28	\$2,672.41	\$2,672.41	-\$104.13
317000	Servicios de acceso de Internet, redes y procesamiento de información	\$600.00	-\$550.00	\$50.00	\$0.00	\$0.00	\$50.00
317001	Servicios de Conducción de Señales Analógicas y Digitales	\$600.00	-\$550.00	\$50.00	\$0.00	\$0.00	\$50.00
318000	Servicios postales y telegráficos	\$350.00	\$29.13	\$379.13	\$0.00	\$0.00	\$29.13
318001	Servicio Postal	\$350.00	\$29.13	\$379.13	\$0.00	\$0.00	\$29.13
319000	Servicios integrales y otros servicios	\$0.00	\$3,590.40	\$3,590.40	\$3,916.81	\$3,916.81	-\$326.41
319001	Servicios integrales y otros servicios	\$0.00	\$3,590.40	\$3,590.40	\$3,916.81	\$3,916.81	-\$326.41
320000	Servicios de arrendamiento	\$70,230.00	\$94,752.00	\$169,043.55	\$176,526.55	\$176,526.55	-\$7,483.00
326000	Arrendamiento de maquinaria, otros equipos y herramientas	\$60,230.00	\$94,752.00	\$188,268.00	\$163,596.55	\$163,596.55	-\$8,613.87
326001	Arrendamiento de Maquinaria y Equipo	\$60,230.00	\$94,752.00	\$188,268.00	\$163,596.55	\$163,596.55	-\$8,613.87
327000	Arrendamiento de activos intangibles	\$0.00	\$5,958.37	\$5,958.37	\$5,000.00	\$5,000.00	\$958.37
327001	Arrendamiento de activos intangibles	\$0.00	\$5,958.37	\$5,958.37	\$5,000.00	\$5,000.00	\$958.37
329000	Otros arrendamientos	\$10,000.00	-\$1,897.50	\$8,102.50	\$7,930.00	\$7,930.00	\$172.50




329001	Otros arrendamientos	\$10,000.00	-\$1,897.50	\$8,102.50	\$7,930.00	\$7,930.00	\$172.50
330000	Servicios profesionales, científicos, técnicos y otros servicios	\$1,491,154.21	-\$367,602.84	\$1,123,551.37	\$962,881.81	\$962,881.81	\$160,669.56
331000	Servicios legales, de contabilidad, auditoría y relacionados	\$732,000.00	-\$643,877.74	\$88,122.26	\$29,587.89	\$29,587.89	\$58,534.37
331001	Servicios legales	\$732,000.00	-\$643,877.74	\$88,122.26	\$29,587.89	\$29,587.89	\$58,534.37
334000	Servicios de capacitación	\$92,010.00	-\$65,377.07	\$26,632.93	\$0.00	\$0.00	\$26,632.93
334001	Capacitación	\$92,010.00	-\$65,377.07	\$26,632.93	\$0.00	\$0.00	\$26,632.93
336000	Servicios de apoyo administrativo, fotocopiado e impresión	\$65,372.21	\$22,454.96	\$87,827.17	\$63,709.02	\$63,709.02	\$24,118.15
336001	Servicios de apoyo administrativo, fotocopiado e impresión	\$65,372.21	\$22,454.96	\$87,827.17	\$63,709.02	\$63,709.02	\$24,118.15
339000	Servicios profesionales, científicos y técnicos integrales	\$601,772.00	\$319,197.01	\$920,969.01	\$869,584.90	\$869,584.90	\$51,384.11
339001	Estudios e Investigaciones	\$284,200.00	\$172,253.62	\$456,453.62	\$452,193.00	\$452,193.00	\$4,260.62
339003	Prestación de Servicios Profesionales	\$317,572.00	\$146,943.39	\$464,515.39	\$417,391.90	\$417,391.90	\$47,123.49
340000	Servicios financieros, bancarios y comerciales	\$379,492.00	\$22,850.63	\$402,342.63	\$388,856.22	\$388,856.22	\$13,486.41
341000	Servicios financieros y bancarios	\$121,842.00	\$62,909.88	\$184,751.88	\$174,907.19	\$174,907.19	\$9,844.69
341001	Intereses, Descuentos, y otros Servicios Bancarios	\$121,842.00	\$62,909.88	\$184,751.88	\$174,907.19	\$174,907.19	\$9,844.69
345000	Seguro de bienes patrimoniales	\$167,650.00	\$27,315.75	\$194,965.75	\$197,449.03	\$197,449.03	-\$2,483.28
345001	Seguros	\$167,650.00	\$27,315.75	\$194,965.75	\$197,449.03	\$197,449.03	-\$2,483.28
347000	Fletes y maniobras	\$90,000.00	-\$67,375.00	\$22,625.00	\$16,500.00	\$16,500.00	\$6,125.00
347001	Fletes y Maniobras	\$90,000.00	-\$67,375.00	\$22,625.00	\$16,500.00	\$16,500.00	\$6,125.00
350000	Servicios de instalación, reparación, mantenimiento y conservación	\$2,438,181.13	-\$455,276.80	\$1,982,904.33	\$2,303,995.24	\$2,303,695.24	-\$321,090.91
351000	Conservación y mantenimiento menor de inmuebles	\$46,055.40	-\$3,837.95	\$42,217.45	\$0.00	\$0.00	\$3,837.95
351001	Conservación y mantenimiento menor de inmuebles	\$46,055.40	-\$3,837.95	\$42,217.45	\$0.00	\$0.00	\$3,837.95
352000	Instalación, reparación y mantenimiento de mobiliario y equipo de administración, educacional y recreativo	\$3,400.00	\$1,441.74	\$4,841.74	\$4,973.28	\$4,973.28	-\$131.07
352001	Mantenimiento de Mobiliario y Equipo de Administración	\$2,350.00	-\$2,150.87	\$199.13	\$0.00	\$0.00	\$199.13
352002	Mantenimiento de Equipo y Aparatos de Comunicación y Telecomunicaciones	\$1,050.00	\$4,646.34	\$5,696.34	\$4,973.28	\$4,973.28	-\$326.94
353000	Instalación, reparación y mantenimiento de equipo de cómputo y tecnologías de la información	\$7,685.05	\$7,040.43	\$14,725.48	\$0.00	\$0.00	\$640.43
353001	Mantenimiento de bienes informáticos	\$7,685.05	\$7,040.43	\$14,725.48	\$0.00	\$0.00	\$640.43
355000	Reparación y mantenimiento de equipo de transporte	\$226,069.26	\$300,281.52	\$526,350.78	\$550,189.05	\$549,889.05	-\$23,838.27
355001	Mantenimiento de Vehículos	\$226,069.26	\$300,281.52	\$526,350.78	\$550,189.05	\$549,889.05	-\$23,838.27



357000	Instalación, reparación y mantenimiento de maquinaria, otros equipos y herramientas	\$2,154,971.42	-\$712,046.83	\$1,442,924.59	\$1,744,132.91	\$1,744,132.91	-\$301,208.32
357001	Mantenimiento de Maquinaria y Equipo	\$60,775.00	-\$39,441.71	\$21,333.29	\$16,847.63	\$16,847.63	\$4,485.66
357002	Mantenimiento e Instalación de Equipos y Herramientas para Suministro de Agua	\$2,094,196.42	-\$672,605.12	\$1,421,591.30	\$1,727,285.28	\$1,727,285.28	-\$305,693.98
359000	Servicios de jardinería y fumigación	\$0.00	\$4,308.37	\$4,308.37	\$4,700.00	\$4,700.00	-\$391.63
359001	Servicios de jardinería y fumigación	\$0.00	\$4,308.37	\$4,308.37	\$4,700.00	\$4,700.00	-\$391.63
360000	Servicios de comunicación social y publicidad	\$187,800.50	-\$32,085.79	\$155,714.71	\$152,797.76	\$152,797.76	\$2,916.95
361000	Difusión por radio, televisión y otros medios de mensajes sobre programas y actividades gubernamentales	\$187,800.50	-\$32,085.79	\$155,714.71	\$152,797.76	\$152,797.76	\$2,916.95
361001	Difusión de programas y actividades gubernamentales	\$187,800.50	-\$57,784.54	\$130,015.96	\$124,762.76	\$124,762.76	\$5,253.20
361002	Impresiones y Publicaciones Oficiales	\$0.00	\$25,698.75	\$25,698.75	\$28,035.00	\$28,035.00	-\$2,336.25
370000	Servicios de traslado y viáticos	\$60,107.34	-\$52,735.87	\$7,371.47	\$2,434.08	\$2,434.08	\$4,937.39
374000	Autotransporte	\$5,259.53	-\$4,821.19	\$438.34	\$0.00	\$0.00	\$438.34
374001	Autotransporte	\$5,259.53	-\$4,821.19	\$438.34	\$0.00	\$0.00	\$438.34
375000	Viáticos en el país	\$18,984.20	-\$17,402.22	\$1,581.98	\$0.00	\$0.00	\$1,581.98
375001	Viáticos en el país	\$18,984.20	-\$17,402.22	\$1,581.98	\$0.00	\$0.00	\$1,581.98
379000	Otros servicios de traslado y hospedaje	\$35,863.61	-\$30,512.46	\$5,351.15	\$2,434.08	\$2,434.08	\$2,917.07
379001	Otros servicios de traslado y hospedaje	\$35,863.61	-\$30,512.46	\$5,351.15	\$2,434.08	\$2,434.08	\$2,917.07
380000	Servicios oficiales	\$69,160.00	-\$56,958.00	\$12,202.00	\$7,024.00	\$7,024.00	\$5,178.00
382000	Gastos de orden social y cultural	\$69,160.00	-\$56,958.00	\$12,202.00	\$7,024.00	\$7,024.00	\$5,178.00
382001	Gastos de orden social	\$23,560.00	-\$21,596.63	\$1,963.37	\$0.00	\$0.00	\$1,963.37
382002	Eventos Culturales	\$45,600.00	-\$35,361.37	\$10,238.63	\$7,024.00	\$7,024.00	\$3,214.63
390000	Otros servicios generales	\$7,578,960.00	-\$6,204.82	\$1,374,755.18	\$4,193,396.26	\$4,193,396.26	\$283,358.92
391000	Servicios funerarios y de cementerios	\$120,000.00	-\$108,728.41	\$11,271.59	\$0.00	\$0.00	\$11,228.59
391001	Servicios funerarios y de cementerios	\$120,000.00	-\$108,728.41	\$11,271.59	\$0.00	\$0.00	\$11,228.59
392000	Impuestos y derechos	\$7,458,960.00	-\$2,993,424.75	\$4,465,535.25	\$4,193,396.26	\$4,193,396.26	\$272,139.33
392005	Pago de otros impuestos	\$18,960.00	\$48,000.00	\$66,960.00	\$64,567.26	\$64,567.26	-\$3,800.55
392006	Pago de derechos	\$7,440,000.00	-\$3,041,424.75	\$4,398,575.25	\$4,128,829.00	\$4,128,829.00	\$275,930.88
400000	TRANSFERENCIAS, ASIGNACIONES, SUBSIDIOS Y OTRAS AYUDAS	\$696,000.00	\$53,700.00	\$749,700.00	\$1,661,579.49	\$1,661,579.49	-\$27,729.17
440000	Ayudas sociales	\$0.00	\$58,035.56	\$58,035.56	\$63,311.49	\$63,311.49	-\$5,275.93

DIRECCION GENERAL
 MUNICIPIO DE TALLADO DEL
 MUNICIPIO DE TULANCINGO,
 BRAVO, HGO.
 2020-2024 \$4,193,396.26
 TULANCINGO DE BRAVO, HGO.

441000	Ayudas sociales a personas	\$0.00	\$6,325.00	\$6,325.00	\$6,900.00	\$6,900.00	-\$575.00
441001	Ayudas sociales a personas	\$0.00	\$6,325.00	\$6,325.00	\$6,900.00	\$6,900.00	-\$575.00
443000	Ayudas sociales a instituciones de enseñanza	\$0.00	\$51,710.56	\$51,710.56	\$56,411.49	\$56,411.49	-\$4,700.93
443001	Ayudas sociales a instituciones de enseñanza	\$0.00	\$51,710.56	\$51,710.56	\$56,411.49	\$56,411.49	-\$4,700.93
450000	Pensiones y jubilaciones	\$696,000.00	-\$36,851.87	\$659,148.13	\$598,268.00	\$598,268.00	\$60,880.13
451000	Pensiones	\$696,000.00	-\$36,851.87	\$659,148.13	\$598,268.00	\$598,268.00	\$60,880.13
451001	Pensiones	\$696,000.00	-\$36,851.87	\$659,148.13	\$598,268.00	\$598,268.00	\$60,880.13
480000	Donativos	\$0.00	\$916,666.63	\$916,666.63	\$1,000,000.00	\$1,000,000.00	-\$83,333.37
482000	Donativos a entidades federativas	\$0.00	\$916,666.63	\$916,666.63	\$1,000,000.00	\$1,000,000.00	-\$83,333.37
482001	Donativos a entidades federativas	\$0.00	\$916,666.63	\$916,666.63	\$1,000,000.00	\$1,000,000.00	-\$83,333.37
500000	BIENES MUEBLES, INMUEBLES E INTANGIBLES	\$290,518.00	\$1,164,644.03	\$1,455,162.03	\$1,544,238.69	\$1,544,238.69	-\$89,076.66
510000	Mobiliario y equipo de administración	\$131,419.00	\$10,334.50	\$141,753.50	\$125,893.00	\$125,893.00	\$15,860.50
512000	Muebles, excepto de oficina y estantería	\$8,379.00	-\$7,680.75	\$698.25	\$0.00	\$0.00	\$698.25
512001	Muebles, excepto de oficina y estantería	\$8,379.00	-\$7,680.75	\$698.25	\$0.00	\$0.00	\$698.25
515000	Equipo de cómputo y de tecnología de la información	\$123,040.00	\$18,015.25	\$141,055.25	\$125,893.00	\$125,893.00	\$15,162.25
515001	Bienes informáticos	\$123,040.00	\$18,015.25	\$141,055.25	\$125,893.00	\$125,893.00	\$15,162.25
520000	Mobiliario y equipo educacional y recreativo	\$11,099.00	-\$10,174.12	\$924.88	\$0.00	\$0.00	\$924.88
521000	Equipos y aparatos audiovisuales	\$11,099.00	-\$10,174.12	\$924.88	\$0.00	\$0.00	\$924.88
521001	Equipos y aparatos audiovisuales	\$11,099.00	-\$10,174.12	\$924.88	\$0.00	\$0.00	\$924.88
540000	Vehículos y equipo de transporte	\$118,000.00	\$1,481,166.63	\$9,833.37	\$0.00	\$0.00	\$9,833.37
549000	Otros equipos de transporte	\$118,000.00	\$1,481,166.63	\$9,833.37	\$0.00	\$0.00	\$9,833.37
549001	Otros equipos de transporte	\$118,000.00	\$1,481,166.63	\$9,833.37	\$0.00	\$0.00	\$9,833.37
560000	Maquinaria, otros equipos y herramientas	\$80,000.00	\$27,500.00	\$2,500.00	\$0.00	\$0.00	\$2,500.00
567000	Herramientas y máquinas-herramienta	\$80,000.00	\$27,500.00	\$2,500.00	\$0.00	\$0.00	\$2,500.00
567001	Herramientas y Máquinas-Herramientas	\$80,000.00	\$27,500.00	\$2,500.00	\$0.00	\$0.00	\$2,500.00
590000	Activos intangibles	\$0.00	\$1,298,572.99	\$1,300,150.28	\$1,418,345.69	\$1,418,345.69	-\$118,195.41
591000	Software	\$0.00	\$1,298,572.99	\$1,298,572.99	\$1,416,625.00	\$1,416,625.00	-\$118,052.01
591001	Software	\$0.00	\$1,298,572.99	\$1,298,572.99	\$1,416,625.00	\$1,416,625.00	-\$118,052.01



Yau

[Handwritten signature]

597000	Licencias informáticas e intelectuales	\$0.00	\$1,577.29	\$1,577.29	\$1,720.69	\$1,720.69	-\$143.40
597001	Licencias informáticas e intelectuales	\$0.00	\$1,577.29	\$1,577.29	\$1,720.69	\$1,720.69	-\$143.40
900000	DEUDA PUBLICA	\$412,673.59	-\$378,284.17	\$34,389.42	\$0.00	\$0.00	\$34,389.42
990000	Adeudos de ejercicios fiscales anteriores (ADEFAS)	\$412,673.59	-\$378,284.17	\$34,389.42	\$0.00	\$0.00	\$34,389.42
991000	ADEFAS	\$412,673.59	-\$378,284.17	\$34,389.42	\$0.00	\$0.00	\$34,389.42
991001	Adeudos de ejercicios fiscales anteriores (ADEFAS)	\$412,673.59	-\$378,284.17	\$34,389.42	\$0.00	\$0.00	\$34,389.42
	INGRESOS PROPIOS	\$62,511,750.02	\$4,099,986.55	\$66,611,736.57	\$60,321,632.77	\$60,302,755.57	\$6,290,103.80
	250 RECURSOS FEDERALES (PROGRAMA DEVOLUCION DE DERECHOS PRODDER)						
200000	MATERIALES Y SUMINISTROS	\$0.00	\$936,507.11	\$936,507.11	\$355,810.85	\$355,810.85	\$580,696.26
240000	Materiales y artículos de construcción y de reparación	\$0.00	\$540,871.98	\$540,871.98	\$355,810.85	\$355,810.85	\$185,061.13
249000	Otros materiales y artículos de construcción y reparación	\$0.00	\$540,871.98	\$540,871.98	\$355,810.85	\$355,810.85	\$185,061.13
249001	Otros materiales y artículos de construcción y reparación	\$0.00	\$540,871.98	\$540,871.98	\$355,810.85	\$355,810.85	\$185,061.13
250000	Productos químicos, farmacéuticos y de laboratorio	\$0.00	\$395,635.13	\$395,635.13	\$0.00	\$0.00	\$395,635.13
259000	Otros productos químicos	\$0.00	\$395,635.13	\$395,635.13	\$0.00	\$0.00	\$395,635.13
259001	Otros productos químicos	\$0.00	\$395,635.13	\$395,635.13	\$0.00	\$0.00	\$395,635.13
300000	SERVICIOS GENERALES	\$0.00	\$826,037.85	\$826,037.85	\$0.00	\$0.00	\$826,037.85
310000	Servicios básicos	\$0.00	\$519,576.20	\$519,576.20	\$0.00	\$0.00	\$519,576.20
311000	Energía eléctrica	\$0.00	\$519,576.20	\$519,576.20	\$0.00	\$0.00	\$519,576.20
311001	Servicio de Energía Eléctrica	\$0.00	\$519,576.20	\$519,576.20	\$0.00	\$0.00	\$519,576.20
350000	Servicios de instalación, reparación, mantenimiento y conservación	\$0.00	\$306,461.65	\$306,461.65	\$0.00	\$0.00	\$306,461.65
357000	Instalación, reparación y mantenimiento de maquinaria, otros equipos y herramienta	\$0.00	\$306,461.65	\$306,461.65	\$0.00	\$0.00	\$306,461.65
357002	Mantenimiento e Instalación de Equipos y Herramientas para Suministro de Agua	\$0.00	\$306,461.65	\$306,461.65	\$0.00	\$0.00	\$306,461.65
	RECURSOS FEDERALES (PROGRAMA DEVOLUCION DE DERECHOS PRODDER)			\$1,762,544.96	\$355,810.85	\$355,810.85	\$1,406,734.11
	271 DEVOLUCION DE IVA						
300000	SERVICIOS GENERALES	\$0.00	\$289,872.00	\$289,872.00	\$316,224.00	\$316,224.00	-\$26,352.00
390000	Otros servicios generales	\$0.00	\$289,872.00	\$289,872.00	\$316,224.00	\$316,224.00	-\$26,352.00



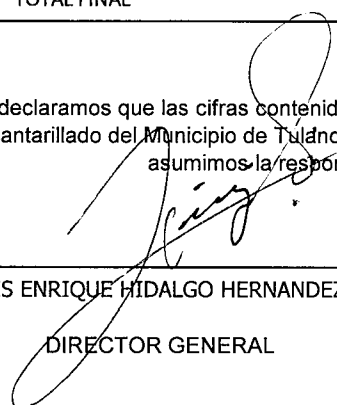
[Handwritten signature]

[Handwritten signature]

[Handwritten signature]

392000	Impuestos y derechos	\$0.00	\$289,872.00	\$289,872.00	\$316,224.00	\$316,224.00	-\$26,352.00
392006	Pago de derechos	\$0.00	\$289,872.00	\$289,872.00	\$316,224.00	\$316,224.00	-\$26,352.00
	DEVOLUCION DE IVA	\$0.00	\$289,872.00	\$289,872.00	\$316,224.00	\$316,224.00	-\$26,352.00
TOTAL FINAL		62,511,750.02	6,152,403.51	68,664,153.53	60,993,667.62	60,974,790.42	7,670,485.91

"Bajo protesta de decir verdad declaramos que las cifras contenidas en este estado financiero son veraces y contienen toda la información referente a la situación y/o los resultados de la Comisión de Agua y Alcantarillado del Municipio de Tulancingo de Bravo. Firmantes legalmente responsables de la autenticidad y veracidad de las mismas, y asimismo asumimos la responsabilidad derivada de cualquier declaración en falso sobre las mismas"


 LUIS ENRIQUE HIDALGO HERNANDEZ
 DIRECTOR GENERAL





 MTRA. CLAUDIA LETICIA ALTAMIRA MENDOZA
 DIRECTORA DEL DESPACHO DE LOS ASUNTOS DE LA
 DIRECCIÓN DE ADMINISTRACIÓN Y FINANZAS


 LIC. JUAN CARLOS LARA ARROYO
 COMISARIO

Cuenta Pública 2020
Comisión de Agua y Alcantarillado del Municipio de Tulancingo de Bravo, Hidalgo
Estado Analítico del Ejercicio del Presupuesto de Egresos
por fuente de financiamiento
Del 1 de Enero al 31 de octubre de 2020

Concepto	Aprobado	Ampliaciones/ (Reducciones)	Modificado	Devengado	Pagado	Subejercicio
	1.00	2.00	3 = (1 + 2)	4.00	5.00	6 = (3 - 4)
140 RECURSOS PROPIOS						
100000 SERVICIOS PERSONALES	22,966,994.15	1,726,294.40	24,693,288.55	17,349,902.43	17,349,902.43	7,343,386.12
110000 Remuneraciones al personal de carácter permanente	18,257,113.15	- 90,544.20	18,166,568.95	15,072,236.00	15,072,236.00	3,094,332.95
113000 Sueldos base al personal permanente	18,257,113.15	- 90,544.20	18,166,568.95	15,072,236.00	15,072,236.00	3,094,332.95
113001 Sueldos	18,257,113.15	- 90,544.20	18,166,568.95	15,072,236.00	15,072,236.00	3,094,332.95
120000 Remuneraciones al personal de carácter transitorio	481,800.00	876,960.70	1,358,760.70	1,257,431.00	1,257,431.00	101,329.70
122000 Sueldos base al personal eventual	481,800.00	876,960.70	1,358,760.70	1,257,431.00	1,257,431.00	101,329.70
122001 Sueldo Base a Personal Eventual	481,800.00	876,960.70	1,358,760.70	1,257,431.00	1,257,431.00	101,329.70
130000 Remuneraciones adicionales y especiales	3,678,552.27	169,674.20	3,848,226.47	292,251.00	292,251.00	3,555,975.47
132000 Primas de vacaciones, dominical y gratificación de fin de año	3,678,552.27	169,674.20	3,848,226.47	292,251.00	292,251.00	3,555,975.47
132001 Prima de Vacaciones y Dominical	854,593.75	- 468,618.90	385,974.85	292,251.00	292,251.00	93,723.85
132002 Gratificación Anual	2,823,958.52	638,293.10	3,462,251.62	-	-	3,462,251.62
150000 Otras prestaciones sociales y económicas	549,528.73	770,203.70	1,319,732.43	727,984.43	727,984.43	591,748.00
152000 Indemnizaciones	228,120.16	580,412.30	808,532.46	371,923.55	371,923.55	436,608.91
152001 Indemnizaciones	228,120.16	580,412.30	808,532.46	371,923.55	371,923.55	436,608.91
159000 Otras prestaciones sociales y económicas	321,408.57	189,791.40	511,199.97	356,060.88	356,060.88	155,139.09
159002 Otras Prestaciones	321,408.57	189,791.40	511,199.97	356,060.88	356,060.88	155,139.09
200000 MATERIALES Y SUMINISTROS	5,778,155.43	693,422.30	6,471,577.73	6,099,961.62	6,055,356.65	372,126.11
210000 Materiales de administración, emisión de documentos y artículos	315,895.25	56,254.20	372,149.45	354,777.01	354,777.01	20,372.94
211000 Materiales, útiles y equipos menores de oficina	140,249.09	134,800.00	275,049.09	134,537.33	134,537.33	19,946.56
211001 Material de Oficina	140,249.09	134,800.00	275,049.09	134,537.33	134,537.33	19,946.56
212000 Materiales y útiles de impresión y reproducción	135,324.88	166,007.04	301,331.92	161,845.33	161,845.33	2,161.71
212001 Materiales y Útiles de Impresión	135,324.88	166,007.04	301,331.92	161,845.33	161,845.33	2,161.71
214000 Materiales, útiles y equipos menores de tecnologías de la	10,040.00	13,263.80	23,303.80	25,956.50	25,956.50	2,652.70
214001 Material para Bienes Informáticos	9,190.00	13,072.10	23,162.10	25,956.50	25,956.50	2,794.40
214002 Materiales de Grabación	850.00	708.30	1,411.70	-	-	141.70
215000 Material impreso e información digital	13,580.00	- 11,716.70	2,263.30	-	-	2,263.30



[Handwritten signature]

[Handwritten signature]

215001	Suscripciones a Publicaciones y Periódicos	13,580.00	-	11,316.70	2,263.30	-	-	2,263.30
216000	Material de limpieza	12,481.04		17,153.20	29,634.24	31,532.65	31,532.65	1,898.41
216001	Material de Limpieza	12,481.04		17,153.20	29,634.24	31,532.65	31,532.65	1,898.41
217000	Materiales y útiles de enseñanza	3,650.00	-	3,041.70	608.30	-	-	608.30
217001	Material Didáctico	3,650.00	-	3,041.70	608.30	-	-	608.30
218000	Materiales para el registro e identificación de bienes y personas	570.28		279.10	849.38	905.20	905.20	55.82
218002	Identificadores e Iconos de señalización	570.28		279.10	849.38	905.20	905.20	55.82
220000	Alimentos y utensilios	20,831.35		276.10	21,107.45	17,695.63	17,695.63	3,411.82
221000	Productos alimenticios para personas	20,831.35		276.10	21,107.45	17,695.63	17,695.63	3,411.82
221001	Alimentación de Personas	20,831.35		276.10	21,107.45	17,695.63	17,695.63	3,411.82
230000	Materias primas y materiales de producción y comercialización	48,725.18		21,730.90	70,456.08	70,413.16	58,926.08	42.92
234000	Combustibles, lubricantes, aditivos, carbón y sus derivados	48,725.18		21,730.90	70,456.08	70,413.16	58,926.08	42.92
234001	Combustibles, lubricantes y aditivos,	48,725.18		21,730.90	70,456.08	70,413.16	58,926.08	42.92
240000	Materiales y artículos de construcción y de reparación	1,726,708.43		497,037.80	2,223,746.23	2,030,457.90	2,010,887.90	193,288.33
241000	Productos minerales no metálicos	171,200.00		149,565.80	320,765.80	326,364.97	319,964.97	5,599.17
241001	Productos minerales no metálicos	171,200.00		149,565.80	320,765.80	326,364.97	319,964.97	5,599.17
242000	Cemento y productos de concreto	340,500.00		95,055.50	435,555.50	428,107.88	428,107.88	7,447.62
242001	Cemento y productos de concreto	340,500.00		95,055.50	435,555.50	428,107.88	428,107.88	7,447.62
243000	Cal, yeso y productos de yeso	27,472.42	-	20,138.70	7,333.72	2,853.35	2,853.35	4,480.37
243001	Cal, yeso y productos de yeso	27,472.42	-	20,138.70	7,333.72	2,853.35	2,853.35	4,480.37
244000	Madera y productos de madera	5,955.78		9,244.00	15,199.78	17,048.62	17,048.62	1,848.84
244001	Madera y productos de madera	5,955.78		9,244.00	15,199.78	17,048.62	17,048.62	1,848.84
246000	Material eléctrico y electrónico	28,370.00	-	22,795.00	5,575.00	1,015.95	1,015.95	4,559.05
246001	Material Eléctrico	28,370.00	-	22,795.00	5,575.00	1,015.95	1,015.95	4,559.05
247000	Artículos metálicos para la construcción	172,098.92		33,767.90	138,331.03	122,942.10	122,942.10	15,388.93
247001	Artículos metálicos para la construcción	172,098.92		33,767.90	138,331.03	122,942.10	122,942.10	15,388.93
249000	Otros materiales y artículos de construcción y reparación	981,111.30		249,874.10	1,300,985.40	1,132,125.03	1,118,955.03	168,860.37
249001	Otros materiales y artículos de construcción y reparación	981,111.30		249,874.10	1,300,985.40	1,132,125.03	1,118,955.03	168,860.37
250000	Productos químicos, farmacéuticos y de laboratorio	709,768.41		191,057.10	518,701.31	679,568.75	672,061.55	160,867.44
253000	Medicinas y productos farmacéuticos				600.00	720.00	720.00	120.00
253001	Medicinas y Productos Farmacéuticos				600.00	720.00	720.00	120.00
254000	Materiales, accesorios y suministros médicos				3,017.20	3,620.69	3,620.69	603.49
254001	Materiales y Suministros Médicos				3,017.20	3,620.69	3,620.69	603.49
256000	Fibras sintéticas, hules, plásticos y derivados	90.52	-	75.40	15.12	-	-	15.12
256001	Fibras sintéticas, hules, plásticos y derivados	90.52	-	75.40	15.12	-	-	15.12



[Handwritten signature]

[Handwritten signature]

[Handwritten signature]

259000	Otros productos químicos	709,677.89	-	194,608.90	515,068.99	675,228.06	667,720.86	-	160,159.07
259001	Otros productos químicos	709,677.89	-	194,608.90	515,068.99	675,228.06	667,720.86	-	160,159.07
260000	Combustibles, lubricantes y aditivos	2,301,434.06	-	306,893.00	1,994,541.06	1,662,981.99	1,662,981.99	-	331,559.07
261000	Combustibles, lubricantes y aditivos	2,301,434.06	-	306,893.00	1,994,541.06	1,662,981.99	1,662,981.99	-	331,559.07
261001	Combustibles y Lubricantes vehículos y equipos terrestres	2,301,434.06	-	306,893.00	1,994,541.06	1,662,981.99	1,662,981.99	-	331,559.07
270000	Vestuario, blancos, prendas de protección y artículos deportivos	65,539.75	-	252,066.80	317,606.55	324,820.95	324,820.95	-	7,214.40
271000	Vestuario y uniformes	-	-	118,062.50	118,062.50	98,745.00	98,745.00	-	19,317.50
271001	Vestuario, Uniformes	-	-	118,062.50	118,062.50	98,745.00	98,745.00	-	19,317.50
272000	Prendas de seguridad y protección personal	65,539.75	-	134,004.30	199,544.05	226,075.95	226,075.95	-	26,531.90
272001	Prendas de Protección	65,539.75	-	134,004.30	199,544.05	226,075.95	226,075.95	-	26,531.90
290000	Herramientas, refacciones y accesorios menores	589,253.00	-	361,526.10	950,779.10	959,246.23	953,205.54	-	8,467.13
291000	Herramientas menores	118,486.15	-	37,935.20	80,550.95	65,465.61	65,465.61	-	15,085.34
291001	Herramientas Menores	118,486.15	-	37,935.20	80,550.95	65,465.61	65,465.61	-	15,085.34
292000	Refacciones y accesorios menores de edificios	6,488.07	-	2,258.50	4,229.57	2,159.35	2,159.35	-	2,070.22
292001	Refacciones y accesorios menores de edificios	6,488.07	-	2,258.50	4,229.57	2,159.35	2,159.35	-	2,070.22
294000	Refacciones y accesorios menores de equipo de cómputo y	7,580.00	-	2,834.80	10,414.80	10,851.01	10,851.01	-	436.21
294001	Refacciones y accesorios menores de equipo de cómputo y	7,580.00	-	2,834.80	10,414.80	10,851.01	10,851.01	-	436.21
296000	Refacciones y accesorios menores de equipo de transporte	432,983.26	-	281,112.90	714,096.16	717,379.02	711,338.33	-	3,282.86
296001	Refacciones	432,983.26	-	281,112.90	714,096.16	717,379.02	711,338.33	-	3,282.86
298000	Refacciones y accesorios menores de maquinaria y otros equipos	23,715.52	-	117,772.10	141,487.62	163,391.24	163,391.24	-	21,903.62
298001	Refacciones y accesorios menores de maquinaria y otros equipos	23,715.52	-	117,772.10	141,487.62	163,391.24	163,391.24	-	21,903.62
300000	SERVICIOS GENERALES	32,367,408.85	-	260,430.00	32,106,978.85	30,867,491.60	30,866,741.60	-	1,239,487.25
310000	Servicios básicos	20,092,323.67	-	3,326,115.40	23,418,439.07	22,919,212.80	22,919,212.80	-	499,226.27
311000	Energía eléctrica	20,000,000.00	-	3,321,886.50	23,321,886.50	22,826,931.77	22,826,931.77	-	494,954.73
311001	Servicio de Energía Eléctrica	20,000,000.00	-	3,321,886.50	23,321,886.50	22,826,931.77	22,826,931.77	-	494,954.73
312000	Gas	60,825.67	-	93.00	60,918.67	60,234.01	60,234.01	-	98.66
312001	Gas	60,825.67	-	93.00	60,918.67	60,234.01	60,234.01	-	98.66
314000	Telefonía tradicional	30,548.00	-	30,462.80	30,462.80	25,587.11	25,587.11	-	4,875.69
314001	Servicio Telefónico Tradicional	30,548.00	-	30,462.80	30,462.80	25,587.11	25,587.11	-	4,875.69
315000	Telefonía celular	-	-	2,334.80	2,334.80	2,543.10	2,543.10	-	208.30
315001	Servicio de Telefonía Celular	-	-	2,334.80	2,334.80	2,543.10	2,543.10	-	208.30
317000	Servicios de acceso de Internet, redes y procesamiento de	600.00	-	500.00	100.00	-	-	-	100.00
317001	Servicios de Conducción de Señales Analógicas y Digitales	600.00	-	500.00	100.00	-	-	-	100.00
318000	Servicios postales y telegráficos	350.00	-	291.70	58.30	-	-	-	58.30
318001	Servicio Postal	350.00	-	291.70	58.30	-	-	-	58.30



[Handwritten signature]

[Handwritten signature]

[Handwritten signature]

319000	Servicios integrales y otros servicios	-	3,264.00	3,264.00	3,916.81	3,916.81	652.81
319001	Servicios integrales y otros servicios	-	3,264.00	3,264.00	3,916.81	3,916.81	652.81
320000	Servicios de arrendamiento	70,230.00	89,830.50	160,060.50	176,526.55	176,526.55	16,466.05
326000	Arrendamiento de maquinaria, otros equipos y herramientas	60,230.00	86,138.80	146,368.80	163,596.55	163,596.55	17,227.75
326001	Arrendamiento de Maquinaria y Equipo	60,230.00	86,138.80	146,368.80	163,596.55	163,596.55	17,227.75
327000	Arrendamiento de activos intangibles	-	5,416.70	5,416.70	5,000.00	5,000.00	416.70
327001	Arrendamiento de activos intangibles	-	5,416.70	5,416.70	5,000.00	5,000.00	416.70
329000	Otros arrendamientos	10,000.00	1,725.00	8,275.00	7,930.00	7,930.00	345.00
329001	Otros arrendamientos	10,000.00	1,725.00	8,275.00	7,930.00	7,930.00	345.00
330000	Servicios profesionales, científicos, técnicos y otros servicios	1,491,154.21	334,184.40	1,156,969.81	817,378.28	817,378.28	339,591.53
331000	Servicios legales, de contabilidad, auditoría y relacionados	732,000.00	585,343.40	146,656.60	29,587.89	29,587.89	117,068.71
331001	Servicios legales	732,000.00	585,343.40	146,656.60	29,587.89	29,587.89	117,068.71
334000	Servicios de capacitación	92,010.00	59,433.70	32,576.30	-	-	32,576.30
334001	Capacitación	92,010.00	59,433.70	32,576.30	-	-	32,576.30
336000	Servicios de apoyo administrativo, fotocopiado e impresión	65,372.21	20,413.60	85,785.81	57,566.35	57,566.35	28,219.46
336001	Servicios de apoyo administrativo, fotocopiado e impresión	65,372.21	20,413.60	85,785.81	57,566.35	57,566.35	28,219.46
339000	Servicios profesionales, científicos y técnicos integrales	601,772.00	290,179.10	891,951.10	730,224.04	730,224.04	161,727.06
339001	Estudios e Investigaciones	284,200.00	156,594.20	440,794.20	372,513.00	372,513.00	68,281.20
339003	Prestación de Servicios Profesionales	317,572.00	133,584.90	451,156.90	357,711.04	357,711.04	93,445.86
340000	Servicios financieros, bancarios y comerciales	379,492.00	20,773.30	400,265.30	376,180.03	376,180.03	24,085.27
341000	Servicios financieros y bancarios	121,842.00	57,190.80	179,032.80	162,231.00	162,231.00	16,801.80
341001	Intereses, Descuentos, y otros Servicios Bancarios	121,842.00	57,190.80	179,032.80	162,231.00	162,231.00	16,801.80
345000	Seguro de bienes patrimoniales	167,650.00	24,832.50	192,482.50	197,449.03	197,449.03	4,966.53
345001	Seguros	167,650.00	24,832.50	192,482.50	197,449.03	197,449.03	4,966.53
347000	Fletes y maniobras	90,000.00	28,750.00	28,750.00	16,500.00	16,500.00	12,250.00
347001	Fletes y Maniobras	90,000.00	28,750.00	28,750.00	16,500.00	16,500.00	12,250.00
350000	Servicios de instalación, reparación, mantenimiento y conservación	2,438,222.13	413,833.00	4,024,293.13	2,235,366.04	2,234,616.04	211,072.91
351000	Conservación y mantenimiento menor de inmuebles	45,055.40	38,479.50	7,675.90	-	-	7,675.90
351001	Conservación y mantenimiento menor de inmuebles	45,055.40	38,479.50	7,675.90	-	-	7,675.90
352000	Instalación, reparación y mantenimiento de mobiliario y equipo de	3,400.00	311.10	4,711.10	4,973.28	4,973.28	262.18
352001	Mantenimiento de Mobiliario y Equipo de Administración	2,350.00	391.70	391.70	-	-	391.70
352002	Mantenimiento de Equipo y Aparatos de Comunicación y	1,050.00	3,269.40	4,319.40	4,973.28	4,973.28	653.88
353000	Instalación, reparación y mantenimiento de equipo de cómputo y	7,685.05	6,404.20	1,280.85	-	-	1,280.85
353001	Mantenimiento de bienes informáticos	7,685.05	6,404.20	1,280.85	-	-	1,280.85
355000	Reparación y mantenimiento de equipo de transporte	226,069.26	272,983.20	499,052.46	543,708.92	542,958.92	44,656.46




[Handwritten signature]

[Handwritten signature]

[Handwritten signature]

355001	Mantenimiento de Vehículos	226,069.26	272,983.20	499,052.46	543,708.92	542,958.92	44,656.46
357000	Instalación, reparación y mantenimiento de maquinaria, otros	2,154,971.42	647,315.30	1,507,656.12	1,681,983.84	1,681,983.84	174,327.72
357001	Mantenimiento de Maquinaria y Equipo	60,775.00	35,856.10	24,918.90	15,947.63	15,947.63	8,971.27
357002	Mantenimiento e Instalación de Equipos y Herramientas para	2,094,196.42	611,459.20	1,482,737.22	1,666,036.21	1,666,036.21	183,298.99
359000	Servicios de jardinería y fumigación	-	3,916.70	3,916.70	4,700.00	4,700.00	783.30
359001	Servicios de jardinería y fumigación	-	3,916.70	3,916.70	4,700.00	4,700.00	783.30
360000	Servicios de comunicación social y publicidad	187,800.50	29,168.90	158,631.60	141,068.76	141,068.76	17,562.84
361000	Difusión por radio, televisión y otros medios de mensajes sobre	187,800.50	29,168.90	158,631.60	141,068.76	141,068.76	17,562.84
361001	Difusión de programas y actividades gubernamentales	187,800.50	52,531.40	135,269.10	124,762.76	124,762.76	10,506.34
361002	Impresiones y Publicaciones Oficiales	-	23,362.50	23,362.50	16,306.00	16,306.00	7,056.50
370000	Servicios de traslado y viáticos	60,107.34	47,941.70	12,165.64	2,204.08	2,204.08	9,961.56
374000	Autotransporte	5,259.53	4,382.90	876.63	-	-	876.63
374001	Autotransporte	5,259.53	4,382.90	876.63	-	-	876.63
375000	Viáticos en el país	18,984.20	15,820.20	3,164.00	-	-	3,164.00
375001	Viáticos en el país	18,984.20	15,820.20	3,164.00	-	-	3,164.00
379000	Otros servicios de traslado y hospedaje	35,863.61	27,738.60	8,125.01	2,204.08	2,204.08	5,920.93
379001	Otros servicios de traslado y hospedaje	35,863.61	27,738.60	8,125.01	2,204.08	2,204.08	5,920.93
380000	Servicios oficiales	69,160.00	51,780.00	17,380.00	7,024.00	7,024.00	10,356.00
382000	Gastos de orden social y cultural	69,160.00	51,780.00	17,380.00	7,024.00	7,024.00	10,356.00
382001	Gastos de orden social	23,560.00	19,633.30	3,926.70	-	-	3,926.70
382002	Eventos Culturales	45,600.00	32,146.70	13,453.30	7,024.00	7,024.00	6,429.30
390000	Otros servicios generales	7,578,960.00	2,820,186.20	4,758,773.80	4,192,531.06	4,192,531.06	566,242.74
391000	Servicios funerarios y de cementerios	120,000.00	98,883.10	21,116.90	-	-	21,116.90
391001	Servicios funerarios y de cementerios	120,000.00	98,883.10	21,116.90	-	-	21,116.90
392000	Impuestos y derechos	7,458,960.00	2,721,303.10	4,737,656.90	4,192,531.06	4,192,531.06	545,125.84
392005	Pago de otros impuestos	18,960.00	8,006.10	56,966.10	63,702.06	63,702.06	6,735.96
392006	Pago de derechos	7,440,000.00	2,713,297.00	4,680,690.80	4,128,829.00	4,128,829.00	551,861.80
400000	TRANSFERENCIAS, ASIGNACIONES, SUBSIDIOS Y OTRAS AYUDAS	696,000.00	52,591.20	1,548,591.20	1,601,807.49	1,601,807.49	53,216.29
440000	Ayudas sociales	696,000.00	52,759.60	52,759.60	63,311.49	63,311.49	10,551.89
441000	Ayudas sociales a personas	696,000.00	52,759.60	52,759.60	6,900.00	6,900.00	1,150.00
441001	Ayudas sociales a personas	696,000.00	52,759.60	52,759.60	6,900.00	6,900.00	1,150.00
443000	Ayudas sociales a instituciones de enseñanza	-	47,009.60	47,009.60	56,411.49	56,411.49	9,401.89
443001	Ayudas sociales a instituciones de enseñanza	-	47,009.60	47,009.60	56,411.49	56,411.49	9,401.89
450000	Pensiones y jubilaciones	696,000.00	33,501.70	662,498.30	538,496.00	538,496.00	124,002.30
451000	Pensiones	696,000.00	33,501.70	662,498.30	538,496.00	538,496.00	124,002.30



[Handwritten signature]

[Handwritten signature]

[Handwritten signature]

451001	Pensiones	696,000.00	-	33,501.70	662,498.30	538,496.00	538,496.00	124,002.30
480000	Donativos	-	-	833,333.30	833,333.30	1,000,000.00	1,000,000.00	166,666.70
482000	Donativos a entidades federativas	-	-	833,333.30	833,333.30	1,000,000.00	1,000,000.00	166,666.70
482001	Donativos a entidades federativas	-	-	833,333.30	833,333.30	1,000,000.00	1,000,000.00	166,666.70
500000	BIENES MUEBLES, INMUEBLES E INTANGIBLES	290,518.00	1,058,767.30	1,349,285.30	1,541,638.69	1,541,638.69	1,541,638.69	192,353.39
510000	Mobiliario y equipo de administración	131,419.00	-	9,395.00	140,814.00	125,893.00	125,893.00	14,921.00
512000	Muebles, excepto de oficina y estantería	8,379.00	-	6,982.50	1,396.50	-	-	1,396.50
512001	Muebles, excepto de oficina y estantería	8,379.00	-	6,982.50	1,396.50	-	-	1,396.50
515000	Equipo de cómputo y de tecnología de la información	123,040.00	-	16,377.50	139,417.50	125,893.00	125,893.00	13,524.50
515001	Bienes informáticos	123,040.00	-	16,377.50	139,417.50	125,893.00	125,893.00	13,524.50
520000	Mobiliario y equipo educacional y recreativo	11,099.00	-	9,249.20	1,849.80	-	-	1,849.80
521000	Equipos y aparatos audiovisuales	11,099.00	-	9,249.20	1,849.80	-	-	1,849.80
521001	Equipos y aparatos audiovisuales	11,099.00	-	9,249.20	1,849.80	-	-	1,849.80
540000	Vehículos y equipo de transporte	118,000.00	-	98,333.30	19,666.70	-	-	19,666.70
549000	Otros equipos de transporte	118,000.00	-	98,333.30	19,666.70	-	-	19,666.70
549001	Otros equipos de transporte	118,000.00	-	98,333.30	19,666.70	-	-	19,666.70
560000	Maquinaria, otros equipos y herramientas	30,000.00	-	25,000.00	5,000.00	-	-	5,000.00
567000	Herramientas y máquinas-herramienta	30,000.00	-	25,000.00	5,000.00	-	-	5,000.00
567001	Herramientas y Máquinas-Herramientas	30,000.00	-	25,000.00	5,000.00	-	-	5,000.00
590000	Activos intangibles	-	-	1,181,954.80	1,181,954.80	1,415,745.69	1,415,745.69	233,790.89
591000	Software	-	-	1,180,520.90	1,180,520.90	1,414,025.00	1,414,025.00	233,504.10
591001	Software	-	-	1,180,520.90	1,180,520.90	1,414,025.00	1,414,025.00	233,504.10
597000	Licencias informáticas e intelectuales	-	-	1,433.90	1,433.90	1,720.69	1,720.69	286.79
597001	Licencias informáticas e intelectuales	-	-	1,433.90	1,433.90	1,720.69	1,720.69	286.79
900000	DEUDA PUBLICA	412,673.59	344,894.70	68,778.89	-	-	-	68,778.89
990000	Adeudos de ejercicios fiscales anteriores (ADEFAS)	412,673.59	-	344,894.70	68,778.89	-	-	68,778.89
991000	ADEFAS	412,673.59	-	344,894.70	68,778.89	-	-	68,778.89
991001	Adeudos de ejercicios fiscales anteriores (ADEFAS)	412,673.59	-	344,894.70	68,778.89	-	-	68,778.89
	INGRESOS PROPIOS	62,511,750.02	2,727,260.50	66,239,010.52	57,460,801.83	57,415,446.86	8,778,208.69	-
	250 RECURSOS FEDERALES (PROGRAMA DEVOLUCION DE DERECHOS							
200000	MATERIALES Y SUMINISTROS							
240000	Materiales y artículos de construcción y de reparación	-	-	491,701.80	491,701.80	-	-	491,701.80
249000	Otros materiales y artículos de construcción y reparación	-	-	491,701.80	491,701.80	-	-	491,701.80
249001	Otros materiales y artículos de construcción y reparación	-	-	491,701.80	491,701.80	-	-	491,701.80
250000	Productos químicos, farmacéuticos y de laboratorio	-	-	359,668.30	359,668.30	-	-	359,668.30



[Handwritten signature]

[Handwritten signature]

259000	Otros productos químicos	-	359,668.30	359,668.30	-	-	359,668.30	
259001	Otros productos químicos	-	359,668.30	359,668.30	-	-	359,668.30	
300000	SERVICIOS GENERALES	-	750,943.50	750,943.50	-	-	750,943.50	
310000	Servicios básicos	-	472,342.00	472,342.00	-	-	472,342.00	
311000	Energía eléctrica	-	472,342.00	472,342.00	-	-	472,342.00	
311001	Servicio de Energía Eléctrica	-	472,342.00	472,342.00	-	-	472,342.00	
350000	Servicios de instalación, reparación, mantenimiento y conservación	-	278,601.50	278,601.50	-	-	278,601.50	
357000	Instalación, reparación y mantenimiento de maquinaria, otros	-	278,601.50	278,601.50	-	-	278,601.50	
357002	Mantenimiento e Instalación de Equipos y Herramientas para	-	278,601.50	278,601.50	-	-	278,601.50	
	RECURSOS FEDERALES (PROGRAMA DEVOLUCION DE DERECHOS PRODDER)	-	1,602,313.60	1,602,313.60	-	-	1,602,313.60	
	271 DEVOLUCION DE IVA	-					-	
300000	SERVICIOS GENERALES	-	263,520.00	263,520.00	316,224.00	316,224.00	52,704.00	
390000	Otros servicios generales	-	263,520.00	263,520.00	316,224.00	316,224.00	52,704.00	
392000	Impuestos y derechos	-	263,520.00	263,520.00	316,224.00	316,224.00	52,704.00	
392006	Pago de derechos	-	263,520.00	263,520.00	316,224.00	316,224.00	52,704.00	
	DEVOLUCION DE IVA	-	263,520.00	263,520.00	316,224.00	316,224.00	52,704.00	
	TOTAL FINAL	-	62,511,750.00	5,593,094.38	68,104,844.12	57,777,025.83	57,731,670.86	10,327,818.29

"Bajo protesta de decir verdad declaramos que las cifras contenidas en este estado financiero son veraces y contienen toda la información referente a la situación y/o los resultados de la Comisión de Agua y Alcantarillado del Municipio de Tulancingo de Bravo, afirmando ser legalmente responsables de la autenticidad y veracidad de las mismas, y asimismo asumimos la responsabilidad derivada de cualquier declaración en falso sobre las mismas"

LUIS ENRIQUE HIDALGO HERNANDEZ
DIRECTOR GENERAL



MTRA. CLAUDIA LETICIA ALTAMIRA MENDOZA
DIRECTORA DEL DESPACHO DE LOS ASUNTOS DE LA
DIRECCIÓN DE ADMINISTRACIÓN Y FINANZAS

LIC. JUAN CARLOS LARA ARROYO
COMISARIO